



REPUBLIKA E SHqipëRIE  
MINISTRIA E FINANCËVE  
DHE EKONOMISË

SHKURT 2021

EKONOMIA DHE BUXHETI

Raport Mujor

# EKONOMIA DHE BUXHETI

Raport Mujor

Shkurt 2021

© Ministria e Financave dhe Ekonomisë, 2021  
Drejtoria e Analizave Makroekonomike dhe Statistikave  
Bulevardi “Dëshmorët e Kombit”, Nr. 3, Tiranë

[www.financa.gov.al](http://www.financa.gov.al)

**E-mail:** [Juli.Lubonja@financa.gov.al](mailto:Juli.Lubonja@financa.gov.al)

# Përmbajtja

**VEÇORITË KRYESORE** \_\_\_\_\_ **2**

**ZHVILLIMET EKONOMIKE** \_\_\_\_\_ **3**

1. Indeksi i Çmimeve të Konsumit \_\_\_\_\_ 3
2. Kursi mesatar i Këmbimit \_\_\_\_\_ 4
3. Ecuria e Normave të Interesit të Depozitave dhe Huave \_\_\_\_\_ 5
4. Bilanci i Pagesave \_\_\_\_\_ 6
5. Mjetet Valutore Neto të Sistemit Bankar \_\_\_\_\_ 7
6. Kredia për Ekonominë \_\_\_\_\_ 8
7. Oferta e Parasë \_\_\_\_\_ 9
8. Depozitat sipas burimeve \_\_\_\_\_ 10

**SEKTORI FISKAL** \_\_\_\_\_ **11**

1. Buxheti i Konsoliduar \_\_\_\_\_ 11
2. Të Ardhurat Sipas Burimeve \_\_\_\_\_ 12
3. Financimi i Bilancit Fiskal \_\_\_\_\_ 13

**ANEKSI STATISTIKOR** \_\_\_\_\_ **13**

# Veçoritë Kryesore

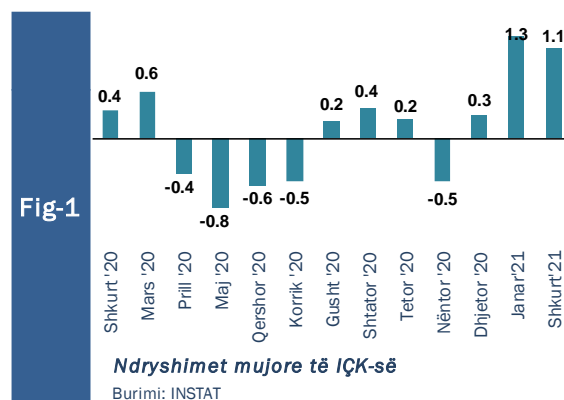
- *Indeksi i çmimeve të konsumit në muajin Shkurt 2021, arriti në 102.4;*
- *Norma vjetore e inflacionit për muajin Shkurt 2021 ishte 1.1 përqind;*
- *Kursi mesatar i këmbimit të monedhës vendase me dy monedhat kryesore të huaja për muajin Shkurt 2021 ishte 102.22 lekë për dollarë dhe 123.61 lekë për euro;*
- *Normat e interesit të depozitave në lekë gjatë muajit Shkurt 2021 shënuan kuotën 0.63 përqind për ato 12-mujore; 0.29 përqind për depozitat 6-mujore; 0.15 përqind për depozitat 3-mujore dhe 0.40 përqind për depozitat 1-mujore;*
- *Normat e interesit për huatë në lekë ishin 6.56 përqind për huatë 12-mujore dhe 5.39 përqind për ato 6-mujore;*
- *Oferta totale e parasë, e matur nga agregati M3, arriti në rreth 1.461.513 milionë lekë në muajin Shkurt, duke shënuar një rritje prej rreth 9.81 përqind, krahasuar me një vit më parë;*
- *Bilanci i përgjithshëm i pagesave për tremujorin e katërt të 2020-ës rezultoi me rënie të mjeteve valutore (rezervës), duke shënuar vlerën -142.7 milionë euro.*
- *Situata Buxhetore për periudhën Janar-Shkurt 2021 rezultoi me një suficit të përgjithshëm prej rreth +0.35 miliardë lekë, ndërkohë që ishte planifikuar një deficit prej -7.01 miliardë lekë.*
- *Të ardhurat gjithsej të realizuara për periudhën Janar-Shkurt 2021, arritën në rreth 69.529 miliardë lekë ose afërsisht -0.5% më pak se plani për këtë periudhë.*
- *Shpenzimet gjithsej gjatë së njëjtës periudhë, arritën në rreth 69.175 miliardë lekë ose rreth -10.1% më pak se shpenzimet e planifikuara për këtë periudhë.*

# Zhvillimet Ekonomike

## 1. Indeksi i Çmimeve të Konsumit

Inflacioni vjetor për muajin Shkurt 2021 ishte 1.1%. **Ndërkohë**, një vit më parë ndryshimi vjetor i indeksit të çmimeve të konsumit ishte 1.2%. Ndryshimi mujor i indeksit të çmimeve të konsumit në muajin Shkurt 2021, krahasuar me Janar 2021 është 1.1%. Një muaj më parë, Janar 2021, IÇK shënoi rritje mujore prej 1.3%.

Referuar një viti më parë, Indeksi i Çmimeve të Konsumit për muajin Shkurt 2020 shënoi rritje mujore prej 0.4%, në krahasim me muajin paraardhës.



Nga tërësia e mallrave dhe shërbimeve që përbëjnë shportën e konsumit, grupet të cilat patën kontributin më të lartë në inflacionin e përgjithshëm ishin:

- *“Ushqime dhe pije joalkolike”* me rritje vjetore të çmimit prej +3.2%, duke kontribuar me +1.06 pikë përqindje në inflacionin e përgjithshëm prej +1.1%.
- *“Mobilim, pajisje shtëpie dhe mirëmbajtje e shtëpisë”* me rritje vjetore të çmimit prej +2.2%, duke kontribuar me +0.15 pikë përqindje në inflacionin e përgjithshëm prej +1.1%.
- *“Pije alkolike dhe duhan”* me rritje vjetore të çmimit prej +1.4%, duke kontribuar me

+0.05 pikë përqindje në inflacionin e përgjithshëm prej +1.1%.

Nga tërësia e mallrave dhe shërbimeve që përbëjnë shportën e konsumit, kategoritë të cilat kanë ndikuar negativisht në inflacionin e përgjithshëm përgjatë muajit Shkurt 2021 ishin:

- *“Transport”* ka pësuar rënie vjetore të çmimit prej -3.9%, duke kontribuar me -0.25 pikë përqindje në inflacionin e përgjithshëm prej +1.1%.
- *“Veshje dhe këpucë”* ka pësuar rënie vjetore të çmimit prej -0.6%, duke kontribuar me -0.02 pikë përqindje në inflacionin e përgjithshëm prej +1.1%.

**Tab - 1** Ndryshimi vjetor i Indeksit të Çmimeve të Konsumit (në %)

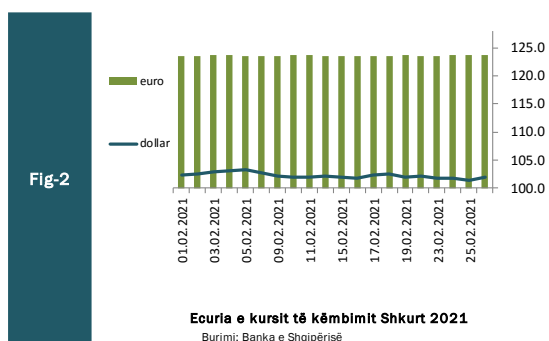
VITI	Janar	Shkurt	Mars	Prill	Maj	Qershor	Korrik	Gusht	Shtator	Tetor	Nëntor	Dhjetor
2020	1.5	1.2	2.1	1.9	2.1	1.8	1.4	1.3	1.5	2.0	1.6	1.1
2021	0.4	1.1	-	-	-	-	-	-	-	-	-	-

Burimi: INSTAT

## 2. Kursi mesatar i këmbimit

Kursi mesatar i këmbimit të lekut kundrejt euros në muajin Shkurt 2021, arriti në 123.61 lekë/euro, duke shënuar rritje në vlerë me 0.06 përqind krahasuar me një muaj më parë. Në fund të muajit Shkurt, një euro u këmbye me 123.67 lekë.

Kursi mesatar i këmbimit të lekut kundrejt dollarit amerikan në muajin Shkurt 2021 arriti në 102.22 lekë/dollarë duke shënuar rritje në vlerë me 0.61 përqind kundrejt një muaji më parë. Në fund të muajit Shkurt, kursi i këmbimit për dollarin amerikan arriti në nivelin 101.99 lekë/dollarë.



Në krahasim me muajin Shkurt të vitit të kaluar, pas një periudhe të konsiderueshme forcimi, rezulton se monedha shqiptare ka pësuar një nënçmim ndaj monedhës europiane në masën 1.21 përqind, ndërsa kundrejt dollarit amerikan rezulton se është mbiçmuar në masën 8.68 përqind. Në pëgjithësi, dobësimi i lekut në vitin e fundit ka ardhur si pasojë e një rënie relative të ekonomisë në vend, për shkak të dy goditjeve të njëpasnjëshme, tërmetit të ndodhur në dhjetor 2019 dhe situatës së krijuar nga pandemia botërore Covid-19.

Kursi i këmbimit të euros me dollarin amerikan, shënoi një rritje mesatare rreth 0.83 dollarë/euro.

Ndër faktorët e brendshëm që kanë ndikuar në ecurinë e monedhës vendase gjatë kësaj periudhe përmendim: qendrueshmëria e kursit të këmbimit për shkak të ndërhyrjes së shpejtë të BSH-së, stabiliteti i situatës makroekonomike në vend, efikasiteti i politikës fiskale, efikasiteti në politikën monetare dhe në operacionet ndërbankare të ndërmarra nga BSH-ja, etj.

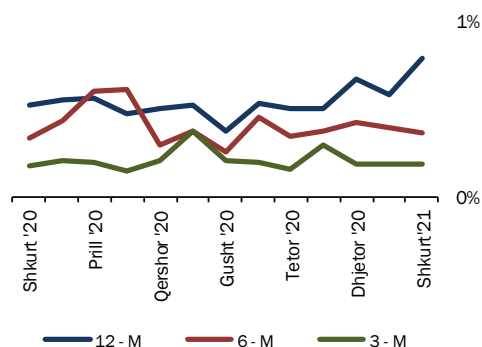
### 3. Ecuria e Normave të Interesit të Depozitave dhe Huave

Gjatë muajit Shkurt 2021, normat e interesit të depozitave me afat 12 dhe 1 mujore shënuan vlerat më të larta prej 0.63 dhe 0.40 përqind përkatësisht, pasuar nga ato me afat 6 dhe 3 mujore që arritën kuotën 0.29 dhe 0.15 përqind përkatësisht.

Krahasuar me një muaj më parë, normat e interesit të depozitave me afat maturimi 6 dhe 1 mujore kanë shënuar rënie mujore prej përkatësisht 0.03 dhe 0.01 pikë përqindje. Ndërsa normat e interesit të depozitave me afat 12 mujore shënuan rritje mujore prej 0.16, ndërkohë ato me afat 3 muaj nuk patën ndryshim.

Referuar një viti më parë, normat e interesit të depozitave me afat maturimi 1 mujore kanë shënuar rënie vjetore prej 0.36 pikë përqindje. Ndërsa normat e interesit të depozitave me afat 12, 6 dhe 3 mujore shënuan rritje vjetore përkatësisht me 0.21, 0.02 dhe 0.01 pikë përqindje.

Fig. 3

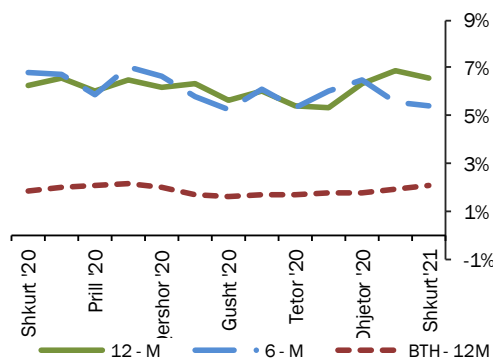


**Normat e Interesit për depozitat (%)**

Burimi: Banka e Shqipërisë

Normat e Interesit të huave 6 dhe 12 mujore, gjatë muajit Shkurt 2021, arritën përkatësisht kuotën prej 5.39 dhe 6.56 përqind. Në krahasim me një muaj më parë, normat e interesit të huave 6 dhe 12 mujore kanë shënuar rënie përkatësisht me 0.17 dhe 0.29 pikë përqindje. Krahasuar me një vit më parë normat e interesit të huave 6 mujore kanë shënuar rënie vjetore prej 1.39 pikë përqindje. Ndërsa ato 12 mujore kanë pësuar rritje prej 0.3 pikë përqindje.

Fig-4



**Normat e interesit për huatë dhe bonot**

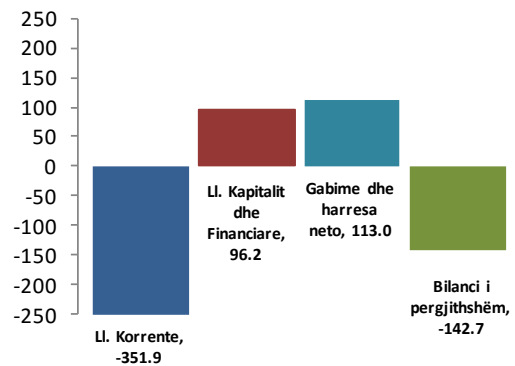
Burimi: Banka e Shqipërisë

Normat e interesit të bonove të thesarit 12 mujore për muajin Shkurt 2021 patën rritje mujore dhe vjetore përkatësisht me 0.14 dhe 0.19 pikë përqindje.

## 4. Bilanci i Pagesave

Në tremujorin e katërt të vitit 2020, bilanci i përgjithshëm i pagesave rezultoi negativ në rënie të mjeteve valutore (rezervës) prej rreth 143 milionë euro. Deficiti i llogarisë korrente vlerësohet në rreth 352 milionë euro, i zgjeruar në terma vjeto-rë me rreth 6 milionë euro (ose 2%). Thellimi i deficitit korrent, është diktuar nga zgjerimi i deficitit tregtar në mallra dhe bal-ancës negative të të ardhurave parësore. Kjo ecuri është kompensuar pjesërisht nga zgjerimi i suficitit në shërbime dhe rritja e balancës pozitive në të ardhurat dytësore. Për tremujorin e katërt 2020, shkalla e ekspozimit të ekonomisë shqiptare vlerësohet në 296 milionë euro, në rënie me 23 milionë euro referuar nivelit në një vit më parë. Flukset hyrëse në llogarinë kapitale dhe financiare (përfshirë mjetet e rezervës) shënojnë 239 milionë euro dhe mundësojnë mbulimin e deficitit korrent në masën 68%.

Fig-5



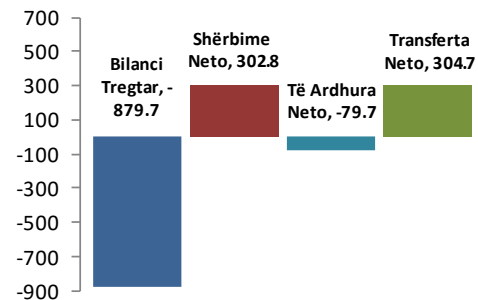
**Bilanci i Pagesave T4 - 2020**

Burimi: Banka e Shqipërisë

Në tremujorin e katërt 2020:

- Deficiti i llogarisë korrente vlerësohet në rreth 352 milionë euro, i thelluar në terma vjetorë;
- Llogaria e shërbimeve vlerësohet në një balancë pozitive prej rreth 303 milionë euro, me rritje në terma vjetorë;
- Fluksi i investimeve të huaja direkte, në formën e zgjerimit të kapitalit vlerësohet në 257 milionë euro;
- Të ardhurat në formën e prurjeve valutore nga emi-grantët shënuan 203 milionë euro;

Fig-6

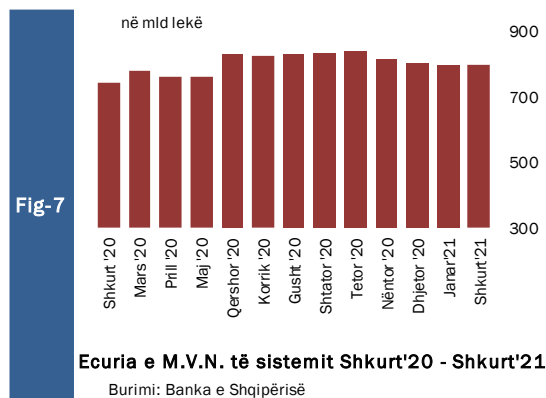


**Llogaria Korente T4 - 2020**

Burimi: Banka e Shqipërisë

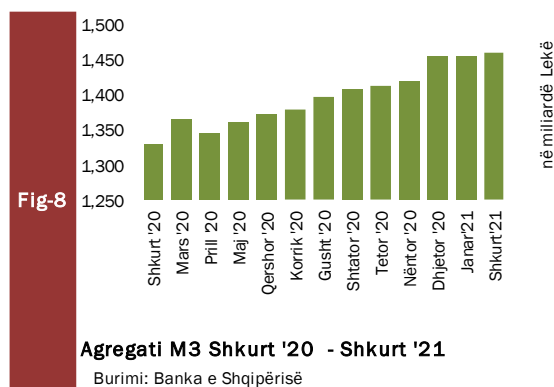
## 5. Mjetet Valutore Neto të Sistemit Bankar

Gjatë muajit Shkurt 2021, sistemi bankar ka shënuar rritje të mjeteve valutore neto (M.V.N), me rreth 56.099 milionë lekë krahasuar me muajin Shkurt të vitit 2020. Kjo rritje ka ardhur kryesisht si pasojë e rritjes së mjeteve valutore neto të bankës qendrore me 63.781 milionë lekë. Krahasuar me një muaj më parë mjetet valutore neto kanë shënuar rënie me -201 milionë lekë, ku më së shumti ka kontribuar rënia mujore prej -3.139 milionë lekë e Bankës Qëndrore.



Oferta totale e parasë, e matur nga agregati M3, arriti në rreth 1.461.513 milionë lekë në muajin Shkurt 2021, duke shënuar një rritje prej rreth 130.589 milionë lekë krahasuar me të njëjtën periudhë të një viti më parë, pra një rritje vjetore prej 9.81 përqind.

Gjithashtu në muajin Shkurt 2021, sistemi bankar rezulton me rritje mujore prej 4,698 milionë lekë ose 0.32 përqind në mjetet valutore neto krahasuar me muajin paraardhës.


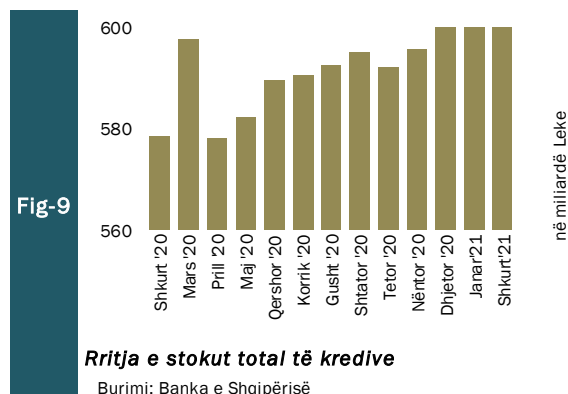


## 6. Kredia për Ekonominë

Totali i kredisë për ekonominë për muajin Shkurt 2021 arriti në rreth 608.065 milionë lekë. Bilanci i kredisë, krahasuar me të njëjtën periudhë të një viti më parë, shënoi rritje me vlerë 29.443 milionë lekë, ose rritje me rreth 5.1 përqind. Struktura e kredisë sipas monedhave është e balancuar mes monedhës kombëtare (53%) dhe monedhave të huaja (47%).

Gjatë muajit Shkurt 2021, zëri “Korporata të tjera jo-financiare”, zuri peshën më të lartë të totalit të kredive, me rreth 60.9 përqind ose 370.595 milionë lekë, ndjekur nga kreditë për individë, ku pesha e tyre specifike arriti në nivelin 34.65 përqind ose rreth 210.668 milionë lekë. Zërat “Korporata jo financiare publike” dhe “Korporata të tjera financiare” arritën respektivisht 2.2 dhe 2.14 përqind apo 13.352 dhe 13.041 milionë lekë.

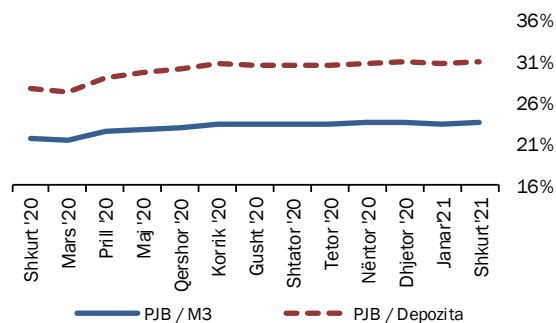
Për sa i përket shpërndarjes së kredisë sipas monedhës së huaj për muajin Shkurt 2021, zëri “Korporata të tjera jofinanciare” zuri peshën më të lartë të kredive, me rreth 61 përqind, ndjekur nga “Sektorë të tjerë rezidentë” me rreth 35 përqind. “Korporata të tjera financiare” dhe “Korporata jofinanciare publike” kontribuojnë përkatësisht me 2 përqind secili.



## 7. Oferta e Parasë

Paraja jashtë Korporatave Depozituese arriti në rreth 345.778 milionë lekë në fund të muajit Shkurt 2021. Raporti i Parasë jashtë Bankave me M3 në Shkurt 2021 ka shënuar rritje mujore prej 0.12 përqind dhe rritje vjetore prej 1.9 përqind, duke arritur nivelin 23.7 përqind. Raporti i Parasë jashtë Bankave me Depozitat ka shënuar rritje mujore prej 0.21 përqind, dhe rritje vjetore prej 3.24 përqind, duke shënuar nivelin 31 përqind.

Fig-11

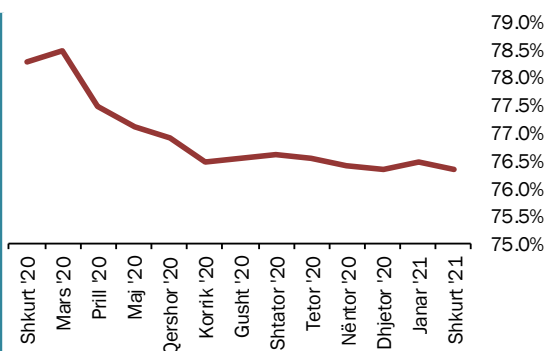


**Raporte të parasë jashtë bankave me M3 &**

Burimi: Banka e Shqipërisë

Depozitat në valutë, si përbërësi kryesor i ofertës monetare për muajin Shkurt 2021, kanë shënuar rritje vjetore prej 31.400 milionë lekë, e sjellë kryesisht nga depozitat për individë, të cilat kanë përbërë rreth 79.2 përqind të depozitave në valutë. Gjithashtu depozitat në Lekë gjatë muajit Shkurt 2021 shënuan rritje prej 42.491 milionë lekë në krahasim me muajin Shkurt 2020. Sektori i Individëve në lekë ka zënë rreth 81.3 përqind të tyre.

Fig-12

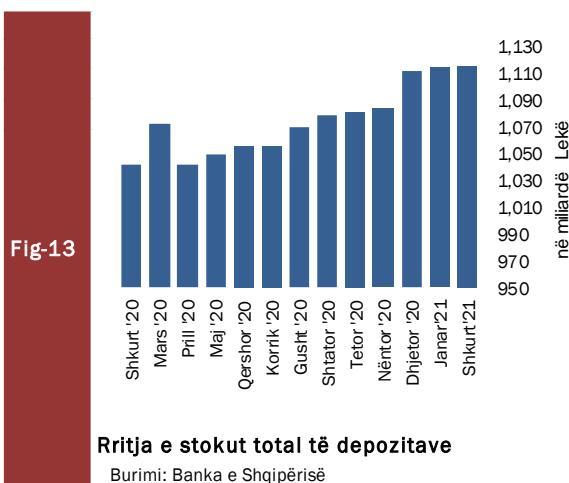


**Raporti i Depozitave ndaj M3**


Burimi: Banka e Shqipërisë

## 8. Depozitat sipas Burimeve

Gjatë muajit Shkurt 2021, zëri “Sektorë të tjerë rezidentë” zuri nivelin më të lartë të depozitave të transferueshme në lekë, me rreth 81.3 përqind, ndjekur nga “Korporata të tjera jofinanciare”, me rreth 13.6 përqind dhe nga “Korporata jo-financiare publike” me 2.9 përqind. “Sektorë të tjerë rezidentë” dhe “Korporata të tjera jofinanciare” ishin gjithashtu burimi më i rëndësishëm i depozitave në monedhë të huaj, përkatësisht me rreth 79.2 përqind dhe rreth 18 përqind. “Sektorë të tjerë rezidentë” ishin dukshëm burimi më i rëndësishëm i depozitave totale me rreth 81.3 përqind e totalit.



Në total, “Sektorë të tjerë rezidentë” përbëjnë pjesën më të madhe me rreth 895.559 milionë lekë të depozitave totale. Ato ndiqen nga “Korporata të tjera jofinanciare” (178.162 milionë lekë), “Korporata të tjera financiare” (22.779 milionë lekë), dhe “Korporata jofinanciare publike” (19.308 milionë lekë). “Qeveria lokale” kontribuoi me rreth (1.372 milionë lekë) në totalin e depozitave. Gjatë muajit Shkurt 2021, niveli i përgjithshëm i depozitave arriti vlerën rreth 1.117.180 milionë lekë.



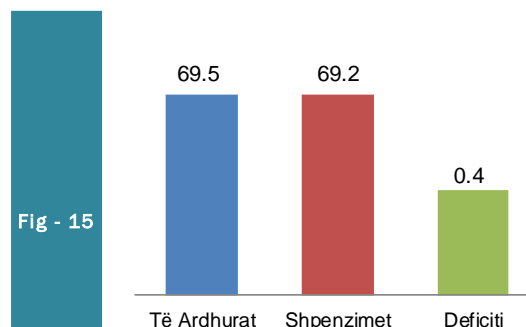
Krahasuar me një muaj më parë niveli i depozitave shënoi rritje prej rreth 1.807 milionë lekë, gjithashtu krahasuar me një vit më parë totali i depozitave ka shënuar rritje me 73.891 milionë lekë.

# Sektori Fiskal

## 1. Buxheti i Konsoliduar

Për periudhën Janar - Shkurt 2021 janë mbledhur rreth 69.529 miliardë lekë të ardhura, përkundrejt shpenzimeve të përgjithshme prej 69.175 miliardë lekë, ku pjesa më e madhe përfshin 62.963 miliardë lekë në shpenzime korrente dhe rreth 5.168 miliardë lekë në shpenzime kapitale, nga të cilat rreth 46% janë financime të huaja.

Nga të ardhurat gjithsej, pjesa e të ardhurave të mbledhura nga Drejtoria e Përgjithshme e Tatimeve dhe Doganave është rreth 46.222 miliardë lekë (ose rreth 2.6% më pak se plani i periudhës). Të ardhurat e mbledhura nga pushteti vendor janë rreth 2.836 miliardë lekë (ose rreth 5.2% më pak se plani i periudhës). Kontributet e sigurimeve shoqërore dhe shëndetësore 17.816 miliardë lekë (ose rreth 6% më shumë se plani i periudhës) dhe të ardhurat jo-tatimore në nivelin 2.337 miliardë lekë (ose rreth 11.4% më pak se plani për periudhën Janar-Shkurt 2021).



**Treguesit Fiskal, Shkurt 2021**

Burimi: Ministria e Financave

Nga totali i shpenzimeve korrente prej 62.963 miliardë lekë, 13.212 miliardë lekë (21% e totalit të shpenzimeve korrente) është shpenzuar për personelin, rreth 6.922 miliardë lekë (11%) për shpenzime interesi, 5.440 miliardë leke (9%) për shpenzime operative dhe mirëmbajtje, 177 miliardë lekë (0.3%) për subvencione, 26.879 miliardë lekë (42.7%) për shpenzimet e sigurimeve shoqërore dhe shëndetësore, 6.530 miliardë lekë (10.37%) për shpenzimet e qeverisjes vendore, dhe 3.803 miliardë lekë (6.04%) për shpenzimet e tjera. Shpenzimet kapitale u financuan 46% me financimtëhuaj.

## 2. Të ardhurat sipas burimeve

Të ardhurat gjithsej të realizuara për periudhën Janar - Shkurt 2021 ishin rreth 69.529 miliardë lekë, nga të cilat të ardhurat tatimore rreth 66.873 miliardë lekë, të ardhurat jo-tatimore në rreth 2.337 miliardë lekë.

Tab - 2	Të ardhurat gjatë muajit Janar-Shkurt 2021 (mld Lekë) Revenues during January-February 2021 (in billion ALL)			
	Burimi (Source)	Shkurt '21 February '21	Shkurt '20 February '20	Ndrysh(%) Chang (%)
	TVSH (VAT)	21.6	22.9	-5.7
	Taksa doganore (Custom Tax)	0.94	0.95	-1.8
	Akcizat (Excise)	6.6	6.7	-2.1
	Tatimi mbi fitimin (Profit Tax)	3.7	4.5	-17.6
	Tatim mbi të ardhurat personale (TAP) / (Income Tax)	6.5	6.1	+6.3
	Taksat nacionale (National Tax)	6.8	5.7	+20.4

Burimi: Ministria e Financave, Statistikat Fiskale: Shkurt - 2021

Source: Ministry of Finance, Fiscal Statistics: February - 2021

## 3. Financimi i Bilancit Fiskal

Suficiti prej 0.35 miliardë lekë gjatë periudhës Janar-Shkurt 2021, u përdor kryesisht për shlyerjen e borxhit.

Për periudhën Janar-Shkurt 2021, disa nga treguesit kryesorë fiskalë ishin:

- Realizimi i të ardhurave në masën 69.529 miliardë lekë,
- Realizimi i shpenzimeve në masën 69.175 miliardë lekë.

Në realizimin e të ardhurave për periudhën Janar-Shkurt 2021, kontributin kryesor e kanë dhënë të ardhurat tatimore, të cilat arrijnë shifrën e 66.9 miliardë lekë. Në realizimin e shpenzimeve për këtë periudhë, peshën me të lartë e zënë shpenzimet korrente me 62.9 miliardë lekë dhe shpenzimet për fonde speciale me rreth 26.9 miliardë lekë

# Aneksi Statistikor

**Tab - 1** Indeksi i çmimeve të konsumit  
Consumer price index (in %)

Muaji	Mujor (Monthly)						Mesatar Mujor (Monthly Average)						Vjetor (Annual)					Month	
	2016	2017	2018	2019	2020	2021	2016	2017	2018	2019	2020	2021	2016	2017	2018	2019	2020		2021
Janar	0.9	1.5	1.5	1.6	1.9	1.3	0.9	1.5	1.5	1.6	1.9	1.3	1.5	2.8	1.7	1.9	1.5	0.4	January
Shkurt	1.1	0.5	0.8	0.6	0.4	1.1	1.0	1.0	1.1	1.1	1.1	1.1	0.2	2.2	2.1	1.7	1.2	1.1	February
Mars	0.5	0.4	0.3	-0.3	0.6		0.8	0.8	0.9	0.6	0.9		0.3	2.1	2.0	1.1	2.1		March
Prill	-0.4	-0.6	-0.5	-0.2	-0.4		0.5	0.5	0.5	0.4	0.6		0.3	1.9	2.1	1.4	1.9		April
Maj	-1.2	-1.2	-1.2	-1.0	-0.8		0.2	0.1	0.2	0.1	0.3		0.7	2.0	2.1	1.5	2.1		May
Qershor	-0.6	-0.4	-0.1	-0.3	-0.6		0.04	0.0	0.1	0.1	0.2		1.2	2.2	2.4	1.3	1.8		June
Korrik	0.0	-0.1	-0.3	-0.1	-0.5		0.04	0.0	0.1	0.0	0.1		1.9	2.0	2.3	1.5	1.4		July
Gusht	0.9	0.4	0.4	0.3	0.2		0.14	0.1	0.1	0.1	0.1		2.0	1.6	2.2	1.5	1.3		August
Shtator	0.4	0.4	0.2	0.1	0.4		0.17	0.1	0.1	0.1	0.1		1.8	1.6	2.1	1.3	1.5		September
Tetor	-0.2	0.0	-0.2	-0.2	0.2		0.04	-0.1	-0.1	-0.1	0.1		1.8	1.6	2.1	1.3	2.0		October
Nëntor	0.1	-0.1	-0.2	-0.2	-0.5		0.12	0.1	0.1	0.0	0.1		1.9	1.7	1.8	1.4	1.6		November
Dhjetor	0.1	-0.1	-0.2	-0.2	0.3		0.05	-0.1	-0.1	-0.1	0.1		1.9	1.7	1.8	1.4	1.1		December

Burimi : INSTAT

Source : INSTAT

**Tab - 2** **Kursi i këmbimit**  
Exchange rate

Monedha	2015	2016	2017	2018	2019	2020	2021 Janar January	2021 Shkurt February	Currency
<b>Mesatarja e periudhës</b>									<b>Average of period</b>
USD	125.96	124.15	119.10	107.99	109.85	108.65	101.61	102.22	USD
EURO	139.74	137.36	134.15	127.59	123.01	123.77	123.53	123.61	EURO
<b>Fundi i periudhës</b>									<b>In the end of period</b>
USD	125.79	128.17	111.10	107.82	108.64	100.84	101.97	101.99	USD
EURO	137.28	135.23	132.95	123.42	121.77	123.70	123.61	123.67	EURO

**Burimi** : Banka e Shqipërisë

**Source** : Bank of Albania

**Tab - 3** **Normat e interesit me bazë vjetore (në Lek)**  
*Annual Interest Rates (in ALL)*

Në përqindje	2018	2019	2020	2021 Janar January	2021 Shkurt February	In percent
<b>Norma e depozitave</b>			<b>Deposits rates</b>			
12-M	0.73	0.49	0.41	0.47	0.63	12-M
6-M	0.59	0.42	0.35	0.32	0.29	6-M
3-M	0.28	0.23	0.21	0.15	0.15	3-M
1-M	0.76	0.66	0.49	0.41	0.40	1-M
<b>Norma e huasë</b>			<b>Lending rates</b>			
12-M	5.66	6.25	6.05	6.85	6.56	12-M
6-M	8.12	7.07	6.28	5.56	5.39	6-M
<b>Norma e letrave me vlerë</b>			<b>Securities rates</b>			
Bono thesari 1/						Treasury bills 1/
3-M	-	-	-	1.09	1.29	3-M
6-M	-	-	-	-	1.58	6-M
12-M	1.43	1.69	1.77	1.92	2.06	12-M

**Burimi :** Banka e Shqipërisë

**Source :** Bank of Albania

## TREGUESIT FISKAL SIPAS BUXHETIT TË KONSOLIDUAR 2021

Fiscal indicators regarding consolidated budget of 2021

Të dhëna progresive (Progressive Data)

në milionë Lekë (in million ALL)

Nr.	E M È R T I M I	Janar January	Shkurt February	ITEMS
	<b>TOTALI TË ARDHURAVE</b>	<b>35,215</b>	<b>69,529</b>	<b>TOTAL REVENUE</b>
<b>I.</b>	<b>Të ardhura nga ndihmat</b>	<b>108</b>	<b>319</b>	<b>Grands</b>
<b>II.</b>	<b>Të ardhura tatimore</b>	<b>33,908</b>	<b>66,873</b>	<b>Tax Revenue</b>
<b>II.1</b>	<b>Nga Tatimet dhe Doganat</b>	<b>23,093</b>	<b>46,222</b>	<b>From tax offices and customs</b>
1	Tatimi mbi Vlerën e Shtuar	11,205	21,630	V.A. T
2	Tatimi mbi Fitimin	1,553	3,713	Profit Tax
3	Akcizat	3,185	6,607	Excise Tax
4	Tatimi mbi të Ardhurat Personale	3,382	6,493	Personal Income Tax
5	Taksa Nacionale dhe të tjera	3,394	6,842	National Taxes and others
6	Taksa Doganore	375	938	Customs Duties
<b>II.2</b>	<b>Të ardhura nga Pushteti Vendor</b>	<b>1,344</b>	<b>2,836</b>	<b>Revenues from Local Gov.</b>
1	Taksë mbi Pasurinë (ndërtesat)	283	572	Property Tax
2	Taksë mbi Biznesin e vogël	2	10	Small Business Tax
3	Taksa Lokale	1,060	2,254	Local Taxes
<b>II.3</b>	<b>Të ardh nga fondet speciale</b>	<b>9,470</b>	<b>17,816</b>	<b>Social ins. contributions</b>
1	Sigurimi Shoqëror	8,127	15,285	Social Insurance
2	Sigurimi Shëndetsor	1,333	2,387	Health insurance
3	Të ardhura për kompensim në vlerë të pronarëve	11	144	Compensation income in the value of owners
<b>III.</b>	<b>Të ardhura Jotatimore</b>	<b>1,200</b>	<b>2,337</b>	<b>Nontax Revenue</b>
1	Tran.Fitimi nga Banka e Shqipërisë			Profit transfer from BOA
2	Të ardhura nga Inst.Buxhetore	748	1,510	Income of budgetary institutions
3	Tarifat shërbimeve	193	323	Utility fees
4	Të tjera	259	504	Others
	<b>TOTALI I SHPENZIMEVE</b>	<b>33,208</b>	<b>69,175</b>	<b>TOTAL EXPENDITURE</b>
<b>I.</b>	<b>Shpenzime Korrente</b>	<b>31,127</b>	<b>62,963</b>	<b>Current Expenditures</b>
<b>I.1</b>	<b>Personeli</b>	<b>6,421</b>	<b>13,212</b>	<b>Personnel expenditures</b>
1	Paga	5,510	11,326	Wages
2	Kontributi për Sigurime Shoqërore	904	1,855	Social insurance contributions
3	Arsimi I larte nga te ardhurat e veta	6	31	Higher education from its own income
<b>I.2</b>	<b>Interesat</b>	<b>4,547</b>	<b>6,922</b>	<b>Interest</b>
1	Të Brendshme	3,509	5,304	Domestic
2	Të Huaja	1,038	1,618	Foreign
<b>I.3</b>	<b>Shpenzime Operative Mirëmbajtje</b>	<b>2,366</b>	<b>5,440</b>	<b>Operational &amp; Maintenance</b>
<b>I.4</b>	<b>Subveclonet</b>	<b>88</b>	<b>177</b>	<b>Subsidies</b>
<b>I.5</b>	<b>Shpenzime për fonde speciale</b>	<b>13,738</b>	<b>26,879</b>	<b>Social insurance outlays</b>
1	Sigurime Shoqërore	10,493	20,812	Social insurance
2	Sigurime Shëndetsore	2,632	5,453	Health insurance
3	Fondi I kompensimit të pronarëve	613	613	Owners' Compensation Fund
<b>I.6</b>	<b>Shpenzime per Buxhetin Vendor</b>	<b>2,466</b>	<b>6,530</b>	<b>Local budget expenditure</b>
<b>I.7</b>	<b>Shpenzime të tjera</b>	<b>1,503</b>	<b>3,803</b>	<b>Other expenditures</b>
1	Pagesa e Papunesisë	84	175	Unemployment insurance benefits
2	Ndihma Ekonomike	1,219	3,176	Economic Aid
3	Bonusi I lindjeve	200	400	Birth bonus
<b>I.8</b>	<b>Transferime Kapitale</b>			<b>Capital transfers</b>
<b>II</b>	<b>Fondi Rezerve, Kontigjenca</b>	<b>92</b>	<b>137</b>	<b>Reserve fund/contingency</b>
<b>III</b>	<b>Shpenzime Kapitale</b>	<b>1,983</b>	<b>5,168</b>	<b>Capital expenditures</b>
1	Financimi Brendshëm		2,756	Domestically financing
2	Investime nga te ardhurat e Arsimit te Larte		39	From higher education system's own revenues
3	Financimi Huaj	1,983	2,372	Foreign financed
<b>IV</b>	<b>Fondi i rindertimit</b>	<b>6</b>	<b>907</b>	<b>Reconstruction fund</b>
<b>V.</b>	<b>DEFICITI</b>	<b>2,007</b>	<b>354</b>	<b>CASH BALANCE</b>
<b>V.1</b>	<b>FINANCIMI DEFICITIT</b>	<b>-2,007</b>	<b>-354</b>	<b>CASH BALANCE FINANCING</b>
<b>V.2</b>	<b>Brendshëm</b>	<b>-2,780</b>	<b>1,326</b>	<b>Domestic</b>
1	Të ardhura nga privatizimi	17	20	Privatization receipts
2	Hua-marrje e brendshme	7,460	9,527	Domestic new borrowing (net)
3	Të tjera	-10,257	-8,222	Others
<b>V.3</b>	<b>I huaj</b>	<b>773</b>	<b>-1,680</b>	<b>Foreign</b>
1	Hua afatgjatë(e marrë)	1,665	1,757	Long-term foreign borrowing (gross)
2	Ndryshimi i gjendjes së arkës*	352	433	Chang. of stat. Account
3	Ripagesat	-1,245	-3,880	Repayments
4	Mbështetje Buxhetore			Budgetary Support

Burimi : Ministria e Financave dhe Ekonomisë

Source : Ministry of Finance and Economy

Tab - 5

**Tabela e investimeve 2021**

*Table of investments 2021*

*Të dhëna progresive (Progressive Data)*

*në milionë Lekë ( in million ALL)*

	Janar January	Shkurt February	
<b>Financim i brendshëm</b>	<b>- 2,780</b>	<b>1,326</b>	<b>Domestic financing</b>
<i>Në %</i>	138.5	-374.5	<i>In %</i>
<b>Financim i huaj</b>	<b>773</b>	<b>- 1,680</b>	<b>Foreign financing</b>
<i>Në %</i>	-38.5	474.5	<i>In %</i>
<b>Totali</b>	<b>-2,007</b>	<b>-354</b>	<b>Total</b>
<i>Në %</i>	100	100	<i>In %</i>

**Burimi:** Ministria e Financave dhe Ekonomisë

**Tab - 6 TË ARDHURAT DOGANORE DHE TATIMORE 2021  
CUSTOMS AND TAX REVENUES 2021**

*Të dhëna progresive (Progressive Data)*

*në milionë Lekë ( in million ALL)*

	Janar January	Shkurt February	
Taksë doganore	375	503	Customs Duties
TVSH	7,683	8,330	V.A.T
Akcizë	3,185	3,352	Excises
Të tjera (Renta Minerare)	247	219	Others (Mineral Rent)
<b>TOTALI</b>	<b>11,491</b>	<b>12,404</b>	<b>Total</b>

**TË ARDHURAT TATIMORE 2020 (TAX REVENUE)**

TVSH	3,522	3,107	V.A.T
Tatim mbi fitimin	1,553	2,250	Profit Tax
Tatimi mbi të ardhurat personale	3,382	2,649	Personal income tax
Taksa nacionale dhe të tjera	3,146	2,985	National taxes
<b>TOTALI</b>	<b>11,602</b>	<b>10,992</b>	<b>Total</b>
<b>TOTALI I PËRGJITHSHËM</b>	<b>23,093</b>	<b>23,395</b>	<b>OVERALL TOTAL</b>

**Burimi:** Ministria e Financave dhe Ekonomisë

**Source:** Ministry of Finance and Economy

Tab - 7

**DEFICITI DHE FINANCIMI PËR 2021***The Deficit and Its Financing for 2021**Të dhëna progresive (Progressive Data)**Në milionë lekë (In million ALL)*

	Janar January	Shkurt February	
<b>TË ARDHURAT</b>	35,215	69,529	<b>REVENUE</b>
<b>SHPENZIMET</b>	33,209	69,175	<b>EXPENDITURES</b>
<b>BILANCI FISKAL</b>	2,006	354	<b>FISCAL BALANCE</b>
<b>FINANCIMI I BILANCIT FISKAL</b>	-2,006	-354	<b>FINANCING</b>
<b>Financimi i brendshëm</b>	<b>-2,779</b>	<b>1,326</b>	<b>Domestic</b>
Të ardhura nga privatizimi	17	10,958	Privatization receipts
Hua-marrje e brendshme	7,460	-1,408	Domestic borrowing
Të tjera	-10,257	1,660	Others
<b>Financimi i jashtëm</b>	<b>773</b>	<b>-1,680</b>	<b>Foreing</b>
a. Hua afatgjatë	1,665	1,757	Long-term foreign borrowing (gross)
b. Ndryshimi I gjëndjes së arkës	352	443	Chang. of stat. Account
c. Ripagesat	-1,245	-3,880	Repayments
d. Mbeshtetje Buxhetore	0	0	Budgetary Support

**Burimi:** Ministria e Financave dhe Ekonomisë**Source:** Ministry of Finance and Economy

**BILANCI I PAGESAVE***Balance of payments**Në milion Euro**In millions Euro*

	Viti 2017	Viti 2018	Viti 2019	Q1_2020	Q2_2020	Q3_2020	Q4_2020	
<b>Llogaria korentë</b>	<b>-865.90</b>	<b>-866.40</b>	<b>-1,088.70</b>	<b>-233.50</b>	<b>-378.70</b>	<b>-190.60</b>		<b>Current Account.</b>
<b>Bilanci tregtar</b>	<b>-2,824.10</b>	<b>-2,871.10</b>	<b>-3,143.80</b>	<b>-652.90</b>	<b>-655.60</b>	<b>-794.30</b>	<b>-879.70</b>	<b>Trade Balance.</b>
Eksporti I mallrave fob	797.10	986.10	906.50	199.60	170.80	189.30	233.90	Merchandise Exports. Fob
Importi I mallrave fob	-3,621.20	-3,857.20	-4,050.30	-852.50	-826.40	-983.60	-1,113.60	Merchandise Imports. Fob
<b>Bilanci i shërbimeve</b>	<b>1,081.90</b>	<b>1,111.00</b>	<b>1,263.90</b>	<b>268.80</b>	<b>138.70</b>	<b>347.00</b>	<b>302.80</b>	<b>Services Balance.</b>
Shërbimet Kredi	2,856.20	3,072.80	3,404.60	647.90	317.60	663.30	602.60	Services Credit
Shërbimet Debi	1,774.30	1,961.80	2,140.70	379.10	178.90	316.30	299.80	Services Debt
<b>Bilanci i të ardhurave</b>	<b>28.60</b>	<b>-13.80</b>	<b>-180.10</b>	<b>-53.60</b>	<b>-63.50</b>	<b>-30.20</b>	<b>-79.70</b>	<b>Balance of Incomes</b>
Të ardhurat Kredi	407.40	392.80	420.20	73.90	77.20	96.60	89.30	Income Credit
Të ardhurat Debi	-378.80	-406.60	-600.30	-127.50	-140.70	-126.80	-169.00	Income Debt
<b>Bilanci i transfertave</b>	<b>847.70</b>	<b>907.50</b>	<b>971.30</b>	<b>204.20</b>	<b>201.70</b>	<b>286.90</b>	<b>304.70</b>	<b>Balance of Transfers</b>
Transferta private	961.80	1,005.40	1,105.50	244.10	241.90	333.50	350.00	Private Unrequired Transfers
Transfertat shtetërore	-114.10	-97.90	-134.20	-39.90	-40.20	-46.60	-45.30	Official Unrequired Transfers
<b>Llogaria kapitale</b>	<b>122.30</b>	<b>104.00</b>	<b>76.10</b>	<b>25.40</b>	<b>26.10</b>	<b>36.60</b>	<b>55.40</b>	<b>Capital Account</b>
<b>Llogaria financiare</b>	<b>-1,115.30</b>	<b>-1,142.60</b>	<b>-827.00</b>	<b>-215.20</b>	<b>-1,132.90</b>	<b>-92.30</b>	<b>-40.80</b>	<b>Financial Account</b>
Investime direkte	-993.80	-1,022.20	-1,036.30	-220.40	-223.30	-217.80	-228.80	Direct Investment
Investime portofoli	-100.00	-76.10	140.60	20.10	-260.50	10.60	152.30	Portfolio Investment
Kapitale të tjera	49.00	-50.40	50.90	-19.80	-482.20	104.50	25.30	Other Capital
<b>Gabime dhe harresa neto</b>	<b>-186.30</b>	<b>-8.70</b>	<b>107.90</b>	<b>-58.10</b>	<b>67.70</b>	<b>62.10</b>	<b>113.00</b>	<b>Net errors and omissions</b>
<b>Bilanci i përgjithshëm</b>	<b>185.40</b>	<b>371.50</b>	<b>-77.70</b>	<b>-51.00</b>	<b>848.00</b>	<b>0.40</b>	<b>209.20</b>	<b>Overall Balance</b>
Rezervat	185.40	371.50	-77.70	-51.10	848.20	0.30	-142.70	Reserve Assets
Përdor kred & huash nga FMN	70.50	-6.10	-17.80	-4.90	166.90	-10.40	-10.40	Use of Fund Credit and Loans

**Burimi** : *Banka e Shqipërisë***Source** : *Bank of Albania*

## MJETET VALUTORE NETO

Net Foreign Assets

Në milionë Lekë	2018	2019	2020	2021 Janar	2021 Shkurt	Millions of Lek End of Period
Fundi i periudhes				January	February	
<b>Mjete valutore neto</b>	724,363	733,114	803,487	799,143	798,942	<b>Net foreign assets</b>
Pretendime ndaj jorezidentëve	786,907	794,006	860,750	857,054	858,435	Claims on nonresidents
Minus Detyrime të jorezidentëve	62,544	60,892	57,263	57,910	59,493	Minus: Liabilities to nonresidents
<b>Mjetet e brendshme</b>	874,968	950,426	1,047,835	1,048,249	1,055,268	<b>Domestic assets</b>
Pretendimet neto ndaj qeverisë qendrore	340,781	378,524	435,613	438,525	443,511	Net claims on central government
Pretendime ndaj sektoreve të tjera	534,187	571,902	612,221	609,725	611,757	Claims on other sectors
<b>Detyrimet e parasë së gjërë</b>	1,264,127	1,318,662	1,456,993	1,456,814	1,461,513	<b>Broad Money liabilities</b>
Paraja jashtë Korporatave Depozituese	275,285	291,409	344,560	342,887	345,778	Money outside depository corporations
Depozita të transferueshme	375,047	408,780	490,394	491,196	491,315	Transferable deposits
Depozita të tjera	613,795	618,473	622,039	622,731	624,420	Other deposits
<b>Depozita të përfshira në paranë e gjërë</b>	148,927	178,375	186,892	188,628	190,608	<b>Deposits excluded from Broad Money</b>
Qeveria lokale dhe administrata publike						Local government and public administration
Korporata të tjera financiare	2,092	3,879	4,666	4,976	5,023	Other financial corporations
Korporata jofinanciare publike	376	336	252	249	228	Public nonfinancial corporations
Korporata të tjera jofinanciare	7,399	8,238	6,925	7,145	7,213	Other nonfinancial corporations
Sektorë të tjerë rezidentë	139,061	165,922	175,050	176,257	177,956	Other resident sectors
<b>Letrat me vlerë të ndryshme nga aksionet</b>	6,183	6,656	5,926	5,087	5,082	<b>Securities other than shares</b>
Korporata të tjera jofinanciare	164	101	57	56	56	Korporata të tjera jofinanciare
Sektorë të tjerë rezidentë	6,019	6,555	5,869	5,031	5,026	Other resident sectors
<b>Huatë</b>	2,838	2,527	3,757	4,411	4,686	<b>Loans</b>
Qeveria lokale dhe administrata publike						Local government and public administration
Korporata të tjera financiare	2,838	2,527	3,757	4,411	4,686	Other financial corporations
Korporata jofinanciare publike						Public nonfinancial corporations
Korporata të tjera jofinanciare						Other nonfinancial corporations
Sektorë të tjerë rezidentë						other resident sectors
<b>Llogari të pagueshme</b>	285	229	62	59	144	<b>Accounts payable</b>
Korporata të tjera Financiare						Other financial corporations
Korporata jofinanciare publike						Public nonfinancial corporations
Korporata të tjera jofinanciare	1	1	5	5		Other nonfinancial corporations
Sektorë të tjerë rezidentë	284	229	57	54	144	other resident sectors
<b>Aksione dhe instrumenta të tjerë të kapitalit</b>	188,868	200,257	214,394	213,119	212,228	<b>Shares and other equity</b>
Nga të cilat rezerva rivlerësimi	-6,266	-2,652	-1,095	-1,410	-3,264	Of which: Valuation adjustment
<b>Të tjera neto</b>	-12,300	-23,895	-17,621	-21,084	-20,617	<b>Other items net</b>
Detyrime të tjera	61,547	50,220	55,892	52,975	51,067	Other liabilities
Minus: Mjete të tjera	73,847	74,115	73,514	74,059	71,684	Minus: Other assets
<b>Axhustimi i konsolidimit</b>	403	729	919.0	358.0	567.0	<b>Consolidation adjustment</b>

Burimi : Banka e Shqipërisë

Source : Bank of Albania

**Tab - KREDIA PËR EKONOMINË**  
**10 Credit to Economy**

Në milion Lekë Fundi i periudhës	2018	2019	2020	2021 Janar January	2021 Shkurt February	Million of Lek End of Period
<b>Totali i kredisë</b>	532,818.6	570,792.2	608,779.8	606,283.0	608,065.0	<b>Total Credit</b>
<b>Kredia për qeverinë lokale dhe administratën</b>	682.6	560.6	429.1	420.0	410.0	<b>Credits to local Government</b>
Në lekë	682.6	560.6	429.1	420.0	410.0	in Lek
Në valutë	-	-	-	-	-	in Foreignn Currency
<b>Kredia për korporatat jofinanciare publike</b>	20,270.0	24,182.4	15,150.8	14,777.0	13,351.0	<b>Credits to Public Non-financial Corporations</b>
Në lekë	16,594.1	18,489.7	11,819.6	12,165.0	10,450.0	in Lek
Në valutë	3,675.9	5,692.7	3,331.2	2,612.0	2,901.0	in Foreignn Currency
<b>Kredia për korporatat e tjera jofinanciare</b>	317,578.4	335,884.5	370,356.3	368,132.0	370,595.0	<b>Credits to other Non-financial Corporations</b>
Në lekë	127,739.6	141,240.5	161,975.3	162,045.0	163,439.0	in Lek
Në valutë	189,838.8	194,644.1	208,381.0	206,087.0	207,156.0	in Foreignn Currency
<b>Kredia për korporatat e tjera financiare</b>	10,164.0	13,555.1	13,169.1	13,215.0	13,041.0	<b>Credits to Other Financial Corporations</b>
Në lekë	4,802.1	8,023.8	7,489.2	7,356.0	7,069.0	in Lek
Në valutë	5,361.9	5,531.3	5,679.9	5,859.0	5,971.0	in Foreignn Currency
<b>Kredia për sektorë të tjerë rezidentë</b>	184,123.6	196,609.5	209,674.5	209,741.0	210,668.0	<b>Credits to other resident sectors</b>
Në lekë	118,934.6	130,409.2	138,986.4	139,361.0	140,194.0	in Lek
Në valutë	65,189.0	66,200.3	70,688.1	70,380.0	70,474.0	in Foreignn Currency

*Burimi : Banka e Shqiperisë*

*Source : Bank of Albania*

Tab - 11 **OFERTA E PARASË**  
Money Supply

**Mujor-Monthly**

Në million Lekë	2018	2019	2020	2021 Janar	2021 Shkurt	Millions of LEK End of Period
Fundi i periudhës				January	February	
Baza monetare	423,428	433,951	534,347	519,607	523,050	Monetary base
Paraja jashtë korporatave depozituese	275,285	291,409	344,560	342,887	345,778	Currency outside depository corporations
Agregati M1	478,721	523,968	637,317	635,405	638,101	M1 Aggregate
Agregati M2	731,502	758,022	862,338	859,170	861,728	M2 Aggregate

**Burimi** : Banka e Shqipërisë

**Source** : Bank of Albania

## DEPOZITAT

Deposits

Mujor-Monthly

Në milionë Lekë Fundi i periudhës	2018	2019	2020	2021 Janar January	2021 Shkurt February	Millions of Leks End of Period
<b>Totali i depozitave</b>	<b>988,842</b>	<b>1,027,253</b>	<b>1,112,433</b>	<b>1,113,928</b>	<b>1,115,735</b>	<b>Total of deposits</b>
<b>Në lekë</b>	<b>456,217</b>	<b>466,613</b>	<b>517,778</b>	<b>516,283</b>	<b>515,950</b>	<b>In national currency</b>
<b>Depozitat e transferueshme</b>	<b>169,425</b>	<b>190,538</b>	<b>241,316</b>	<b>239,600</b>	<b>238,803</b>	<b>Transferable deposits</b>
Qeveria lokale dhe administrata publike	1,482	1,624	1,644	1,630	1,296	Local governments and public administration
Korporata jofinanciare publike	8,662	10,667	13,747	15,053	14,062	Public nonfinancial corporations
Korporata të tjera financiare	2,570	3,694	3,666	3,986	3,505	Other financial corporations
Korporata të tjera jofinanciare	47,156	49,099	66,074	62,843	59,952	Other nonfinancial corporations
Sektorë të tjerë rezidentë	109,555	125,454	156,185	156,087	159,988	Other resident sectors
<b>Depozita me likuiditet të lartë (Depozita pa afat)</b>	<b>34,012</b>	<b>42,021</b>	<b>51,442</b>	<b>52,919</b>	<b>53,519</b>	<b>Liquid deposits (Sight deposits)</b>
Qeveria lokale dhe administrata publike						Local governments and public administration
Korporata jofinanciare publike	199	120	166	126	170	Public nonfinancial corporations
Korporata të tjera financiare	16	87	131	122	124	Other financial corporations
Korporata të tjera jofinanciare	2,066	2,873	3,970	4,475	4,280	Other nonfinancial corporations
Sektorë të tjerë rezidentë	31,730	38,942	47,175	48,196	48,945	Other resident sectors
<b>Depozita të tjera</b>	<b>252,781</b>	<b>234,053</b>	<b>225,021</b>	<b>223,765</b>	<b>223,628</b>	<b>Other deposits</b>
Qeveria lokale dhe administrata publike	13	10	10	10	10	Local governments and public administration
Korporata jofinanciare publike	1,635	709	1,465	900	890	Public nonfinancial corporations
Korporata të tjera financiare	5,051	4,147	4,868	4,535	4,758	Other financial corporations
Korporata të tjera jofinanciare	9,687	7,978	6,836	6,502	6,160	Other nonfinancial corporations
Sektorë të tjerë rezidentë	236,395	221,210	211,841	211,818	211,809	Other resident sectors
<b>Në valutë</b>	<b>532,625</b>	<b>560,640</b>	<b>594,655</b>	<b>597,644</b>	<b>599,785</b>	<b>In foreign currency</b>
<b>Depozitat e transferueshme</b>	<b>205,623</b>	<b>218,241</b>	<b>249,078</b>	<b>251,597</b>	<b>252,511</b>	<b>Transferable deposits</b>
Qeveria lokale dhe administrata publike	113	158	82	73	41	Local governments and public administration
Korporata jofinanciare publike	1,355	2,688	2,246	2,052	2,137	Public nonfinancial corporations
Korporata të tjera financiare	3,616	5,360	6,742	6,535	6,166	Other financial corporations
Korporata të tjera jofinanciare	75,861	79,001	90,281	91,058	91,206	Other nonfinancial corporations
Sektorë të tjerë rezidentë	124,676	131,036	149,726	151,878	152,962	Other resident sectors
<b>Depozita me likuiditet të lartë (Depozita pa afat)</b>	<b>83,610</b>	<b>106,417</b>	<b>120,699</b>	<b>121,584</b>	<b>123,191</b>	<b>Liquid deposits (Sight deposits)</b>
Qeveria lokale dhe administrata publike						Local governments and public administration
Korporata jofinanciare publike	53	136	97	130	201	Public nonfinancial corporations
Korporata të tjera financiare	0	1	1	0	11	Other financial corporations
Korporata të tjera jofinanciare	2,194	2,786	5,845	5,222	5,694	Other nonfinancial corporations
Sektorë të tjerë rezidentë	81,363	103,495	114,755	116,232	117,285	Other resident sectors
<b>Depozita të tjera</b>	<b>243,393</b>	<b>235,982</b>	<b>224,878</b>	<b>224,464</b>	<b>224,083</b>	<b>Other deposits</b>
Qeveria lokale dhe administrata publike				25	25	Local governments and public administration
Korporata jofinanciare publike	1,696	1,522	1,732	1,846	1,847	Public nonfinancial corporations
Korporata të tjera financiare	3,598	7,058	6,939	6,746	6,770	Other financial corporations
Korporata të tjera jofinanciare	11,814	11,662	10,854	10,718	10,870	Other nonfinancial corporations
Sektorë të tjerë rezidentë	226,284	215,741	205,353	205,128	204,571	Other resident sectors

Burimi : Banka e Shqipërisë

Source : Bank of Albania

Tab - 13 Tregues të shëndetit financiar (FSI)  
(në përqindje)

Financial Soundness Indicators (FSI)  
(in percentage)

Përshkrimi / Treguesit	Shk 2020	Mar 2020	Pri 2020	Maj 2020	Qer 2020	Korr 2020	Geh 2020	Sht 2020	Tet 2020	Nën 2020	Dh 2020	Jan 2021	Shk 2021	Indeks Description
<b>Tregues me bazë kapitalin</b>														
Kapitali rregullator ndaj aktiveve të ponderuara me rezik (në %)	-	19.08	-	-	18.10	-	-	18.64	-	-	-	18.32	-	Regulatory capital as a percent of risk-weighted assets (in %)
Kapitali rregullator (min lekë)	-	158,700.58	-	-	151,803.11	-	-	153,807.62	-	-	-	152,550.65	-	Regulatory capital (million lek)
Aktive të ponderuara me rezik (min lekë)	-	831,981.62	-	-	838,922.62	-	-	825,308.15	-	-	-	832,628.31	-	Risk-weighted assets
Kapitali rregullator i nivelit I ndaj aktiveve të ponderuara me rezik (në %)	-	17.92	-	-	17.02	-	-	17.48	-	-	-	17.23	-	Regulatory Tier 1 capital as a percent of risk-weighted assets (in %)
Kapitali ndaj totalit të aktiveve	9.00	9.63	9.31	9.39	9.34	9.12	9.27	9.29	9.27	9.22	9.07	8.91	8.86	Capital as a percent of total assets
Kapitali rregullator i nivelit I ndaj totalit të aktiveve	9.61	10.25	9.91	10.00	9.93	9.70	9.89	9.91	9.88	9.82	9.65	9.48	9.41	Regulatory Tier 1 capital as a percent of total assets
Kapitali rregullator ndaj totalit të aktiveve (në %)	10.51	10.44	10.21	10.27	10.31	10.27	10.27	10.27	10.36	10.42	10.39	10.34	10.37	Regulatory capital as a percent of total assets (in %)
Huatë me probleme neto nga provizionet ndaj kapitalit (në %)	-	-	-	-	-	-	-	-	-	-	-	-	-	Nonperforming loans net of provisions as a percent of capital (in %)
Huatë me probleme neto nga provizionet ndaj kapitalit rregullator të nivelit I (në %)	12.84	11.99	12.21	11.61	11.64	11.73	11.67	11.79	11.65	11.32	12.00	11.28	11.55	Nonperforming loans net of provisions as a percent of regulatory Tier 1 capital (in %)
Huatë me probleme neto nga provizionet ndaj kapitalit rregullator (në %)	12.01	11.27	11.46	10.90	10.95	11.03	10.93	11.06	10.93	10.63	11.28	10.61	10.87	Nonperforming loans net of provisions as a percent of regulatory capital (in %)
Huatë me probleme neto nga provizionet ndaj kapitalit aksioner (në %)	10.99	11.06	11.13	10.61	10.54	10.42	10.53	10.67	10.42	10.02	10.47	9.72	9.87	Nonperforming loans net of provisions as a percent of shareholders' equity (in %)
Kthimi nga kapitali (ROE) (bazë vjetore) (në %)	9.54	3.52	5.28	7.78	9.12	9.39	9.92	9.12	9.62	9.91	10.65	11.64	11.58	Return on equity (ROE) (annual basis) (in %)
Pozicioni i hapur neto në valutë ndaj kapitalit (në %)	-	-	-	-	-	-	-	-	-	-	-	-	-	Net open position in foreign exchange as a percent of capital (in %)
Pozicioni i hapur neto në valutë ndaj kapitalit rregullator të nivelit I (në %)	7.08	7.79	7.60	7.32	5.73	6.29	7.09	7.76	7.81	8.76	8.97	7.44	7.70	Net open position in foreign exchange as a percent of regulatory Tier 1 capital (in %)
Pozicioni i hapur neto në valutë ndaj kapitalit rregullator (në %)	6.62	7.32	7.14	6.87	5.39	5.91	6.64	7.28	7.33	8.22	8.44	7.00	7.24	Net open position in foreign exchange as a percent of regulatory capital (in %)
Pozicioni i hapur neto në valutë ndaj kapitalit aksioner (në %)	6.06	7.19	6.93	6.69	5.19	5.58	6.40	7.02	6.99	7.75	7.83	6.41	6.57	Net open position in foreign exchange as a percent of shareholders' capital (in %)
<b>Tregues me bazë aktivitet</b>														
Aktive likuide ndaj totalit të aktiveve (metoda e gjerë)	35.38	35.36	34.93	34.23	33.27	33.02	33.35	33.99	34.62	35.46	34.81	34.92	34.25	Liquid assets as a percent of total assets (broad measure)
Aktive likuide ndaj totalit të aktiveve (metoda bazë)	14.87	15.42	14.38	13.08	12.04	12.14	12.43	13.13	13.25	14.66	13.56	13.42	12.61	Liquid assets as a percent of total assets (core measure)
Aktive likuide ndaj detyrimeve afatshkurtra (deri në një vit) (metoda e gjerë)	48.73	49.71	49.00	46.99	46.10	46.83	46.05	46.68	47.57	47.41	47.39	47.45	46.72	Liquid assets as a percent of short-term liabilities (broad measure)
Aktive likuide ndaj detyrimeve afatshkurtra (deri në një vit) (metoda bazë)	20.48	21.65	20.17	17.95	16.66	16.85	17.17	18.03	18.20	19.60	18.46	18.24	17.30	Liquid assets as a percent of short-term liabilities (core measure)
Kthimi nga aktivitet (ROA) (bazë vjetore) (ftimi neto para taksave)	1.13	0.44	0.62	0.88	1.03	1.05	1.27	0.97	1.09	1.11	1.20	1.37	1.29	Return on assets (ROA) (annual basis) (net profit before taxes)
Huatë me probleme (bruto) ndaj totalit të huave (në %)	8.18	8.21	8.28	8.14	8.09	8.12	8.13	8.30	8.29	8.20	8.11	8.20	8.15	Nonperforming loans (gross) as a percent of total loans (in %)
<b>Tregues të të ardhurave dhe shpenzimeve</b>														
Marzhi i interesave ndaj të ardhurave bruto	74.68	83.38	81.94	79.24	77.05	76.59	76.57	76.50	76.09	75.73	74.09	72.38	76.32	Interest margin to gross income
Shpenzime jointese ndaj të ardhurave bruto	58.62	65.73	65.54	63.36	61.14	60.39	59.88	60.48	59.89	59.31	58.73	52.50	58.37	Noninterest expenses to gross income
<b>Të tjera</b>														
Numri i bankave	12.00	12.00	12.00	12.00	12.00	12.00	12.00	12.00	12.00	12.00	12.00	12.00	12.00	Number of banks

Burimi : Banka e Shqipërisë

Source : Bank of Albania