



MINISTRIA E FINANCAVE DHE EKONOMISË
DREJTORIA E ANALIZAVE MAKROEKONOMIKE DHE STATISTIKAVE

EKONOMIA NË FOKUS - MARS 2021

SEKTORI REAL

GDP nominale 2021 (në miliardë Lekë)
(Kuatri Makroekonomik dhe Fiskal - Nr.7, Janar 2021) **1,682.6**

Rritja reale PBB - 2021 (në %)
(Kuatri Makroekonomik dhe Fiskal - Nr.7, Janar 2021) **+5.5**

Rritja nominale vjetore PBB - 2021 (në %)
(Kuatri Makroekonomik dhe Fiskal - Nr.7, Janar 2021) **+7.0**

Indeksi i çmimeve të konsumit (ndryshimi vjetor në %) Mars '21/ Mars '20 **+1.2**

Niveli i Papunësisë në T-4/ 2020 (%) (për grupmoshën 15 vjeçe lart) **+11.8**

TREGTIA E JASHTME

Eksporti i mallrave (në miliardë Lekë) **+32**

Rritja (%), krahasuar me Mars '20 **+78.1**

Importi i mallrave (në miliardë Lekë) **64**

Rritja (%), krahasuar me Mars '20 **+45.3**

Bilanci Tregtar (miliardë Lekë) **-33**

Ndryshimi i Bilancit/Deficitit Tregtar (%) krahasuar me Mars '20 **+23.4**

FINANCAT PUBLIKE - Të dhëna progresive

Të ardhurat gjithsej për Mars '21 (mld Lekë)	108.59
Shpenzimet gjithsej për Mars '21 (mld Lekë)	115.75
Bilanci fiskal për Mars '21 (mld Lekë)	-7.16

TOTALI I TË ARDHURAVE - Progresive

Sipas statistikave fiskale për Mars 2021, të ardhurat buxhetore gjithsej ishin 108.59 miliardë lekë, ose rreth 1.5% më shumë se plani dhe 4.3% më shumë se e njëjta periudhë e vitit të kaluar. Të ardhurat tatimore po në fund të muajit Mars arritën në 103.99 miliardë lekë, ose rreth 2.1% më shumë se plani; dhe 7.2% më shumë se e njëjta periudhë e vitit të kaluar.

TOTALI I SHPENZIMEVE - Progresive

Sipas statistikave fiskale për Mars 2021, shpenzimet e përgjithshme arritën 115.75 miliardë lekë, ose 4% më pak se plani dhe 8.2% më shumë se e njëjta periudhë e vitit 2020. Shpenzimet korrente po në fund të muajit Mars arritën në 101.34 miliardë lekë, rreth 5.4% më pak se plani dhe 6.1% më shumë se e njëjta periudhë e vitit të kaluar.

Kontakt

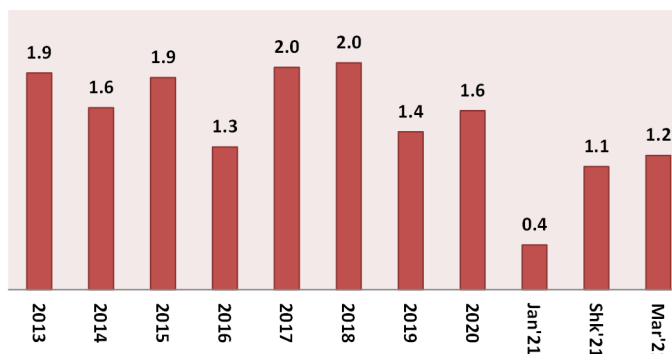
E-mail: Juli.Lubonja@financa.gov.al

Website: www.financa.gov.al

INDEKSI I ÇMIMEVE TË KONSUMIT

Ndryshimi vjetor i indeksit të çmimeve të konsumit në muajin Mars 2021 është **1.2%**, një vit më parë ky ndryshim ishte **2.1%**. Ndryshimi mujor i indeksit të çmimeve të konsumit në muajin Mars 2021, krahasuar me Shkurt 2021, është **0.7%**.

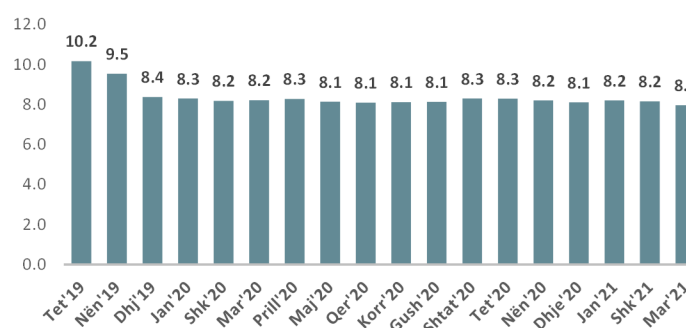
Norma vjetore e inflacionit (%)



TREGUES TË SHËNDETIT FINANCIAR (%)

Kthimi nga kapitali (ROE) bazë vjetore (%)	11.68
Kthimi nga aktivet (ROA) bazë vjetore	1.25
Huatë me probleme (bruto) ndaj totalit të huave (%)	7.96

Huatë me probleme (bruto) ndaj totalit të huave (në %)



TREGJET FINANCIARE

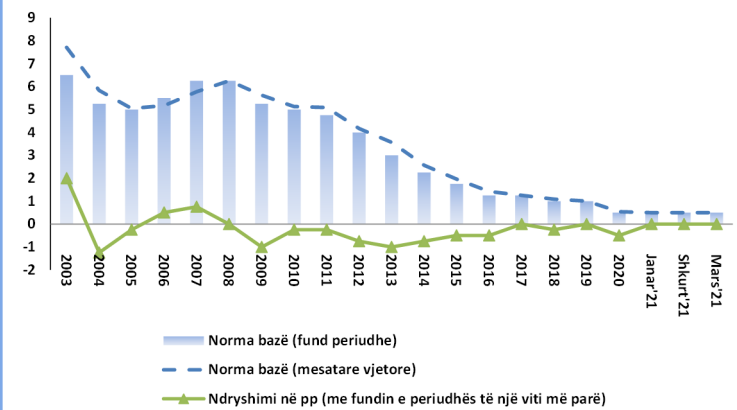
Kursi mesatar i këmbimit	
EUR	123.34
USD	103.61
Yield-i mesatar i bonove të thesarit 3-M (në %)	1.37
Yield-i mesatar i bonove të thesarit 6-M (në %)	1.76
Yield-i mesatar i bonove të thesarit 12-M (në %)	+2.13
Ritmi vjetor i stokut të kredisë (%), Mars '21, krahasuar me Mars '20	+2.2
Ritmi vjetor i stokut të depozitave (%), Mars '21, krahasuar me Mars '20	+4.6

BONOT E THESARIT

Ndryshimi i Yield-ve të Bonove të Thesarit, respektivisht si më poshtë:

1. Maturimi 3-mujor u rrit me 0.08 pikë përqindje, krahasuar me një muaj më parë (Shk' 21).
2. Maturimi 6-mujor u rrit me 0.18 pikë përqindje, krahasuar me një muaj më parë (Shk' 21).
3. Maturimi 12-mujor u rrit me 0.15 pikë përqindje, krahasuar me të njëjtën periudhë të një viti më parë

Vendimet e Politikës Monetare



KURSI I KËMBIMIT

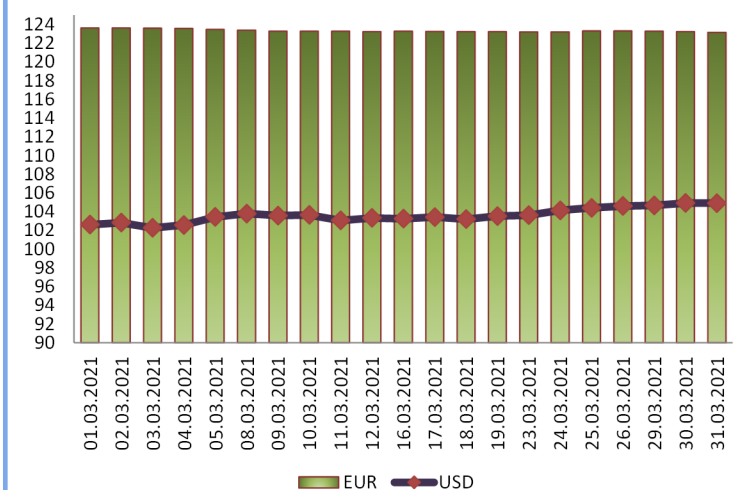
Gjatë muajit Mars 2021, kursi mesatar i këmbimit të lekut kundrejt euros arriti 123.34 lekë/euro duke pësuar rënie në vlerë me 0.22% krahasuar me një muaj më parë, dhe rënie me 0.79% krahasuar me një vit më parë.

Kursi mesatar i këmbimit të lekut kundrejt dollarit amerikan në muajin Mars 2021 arriti në 103.61 lekë/dollar amerikan duke shënuar rritje me 1.36% krahasuar me një muaj më parë, dhe një rënie me 7.56% krahasuar me një vit më parë.

Kursi mesatar i këmbimit të Lek-ut, për muajin Mars 2021 është:

EUR **123.34 lekë**

USD **103.61 lekë**



MINISTRIA E FINANCAVE DHE EKONOMISË
DREJTORIA E ANALIZAVE MAKROEKONOMIKE DHE STATISTIKAVE

Address: Bulevardi Dëshmorët e Kombit Nr.3, Tiranë



MINISTRY OF FINANCE AND ECONOMY
MACROECONOMIC ANALYSIS AND STATISTICS DIRECTORY

ECONOMY IN FOCUS - MARCH 2021

REAL SECTOR

Nominal GDP 2021 (in billion ALL) <i>(Macroeconomic and Fiscal Framework - Nr.7, Jan'21)</i>	1,682.6
Real growth of GDP 2021 (%) <i>(Macroeconomic and Fiscal Framework - Nr.7, Jan'21)</i>	+5.5
Nominal growth of GDP 2021 (%) <i>(Macroeconomic and Fiscal Framework - Nr.7, Jan'21)</i>	+7.0
Consumer Price Index (annual change %), Mar '21/ Mar '20	+1.2
Unemployment rate for Q4/ 2020 (%) <i>(for 15 years old and over)</i>	+11.8

FOREIGN TRADE

Export of goods (billion ALL)	+32
Increase in (%), compared to Mar '20	+78.1
Import of goods (billion ALL)	64
Increase in (%), compared to Mar '20	+45.3
Trade Balance (billion ALL)	-33
Trade Balance/deficit change (%) compared to Mar '20	+23.4

PUBLIC FINANCE - Progressive

Total Revenues for Mar '21 (billion ALL)	108.59
Total Expenditures for Mar '21 (billion ALL)	115.75
Fiscal Balance for Mar '21 (billion ALL)	-7.16

TOTAL REVENUES (Progressive data)

According to fiscal statistics data, total revenues in Mar'21, reached 108.59 billion ALL, or 1.5% more than the plan, and 4.3% more than the same period of the last year. Tax revenues at the end of this period were 103.99 billion ALL, 2.1% more than the plan, and 7.2% more than the same period of the last year.

TOTAL EXPENDITURES (Progressive data)

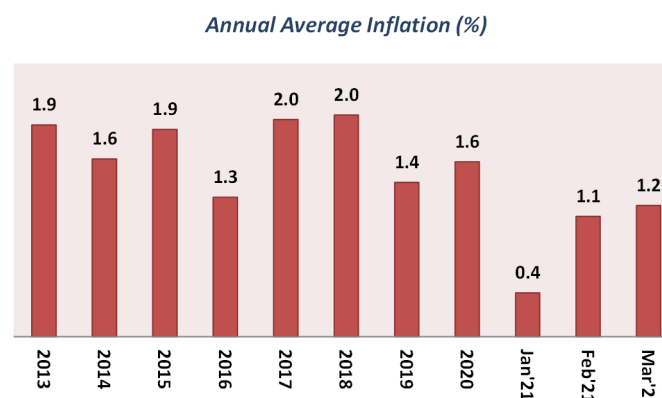
According to fiscal data, total expenditures in Mar'21, reached 115.75 billion ALL, or 4% less than the plan and 8.2% more than the same period of the last year. Current expenditures were 101.34 billion ALL, or 5.4% less than the plan and 6.1% more than the same period of last year.

Contact

E-mail: Juli.Lubonja@financa.gov.al
Website: www.financa.gov.al

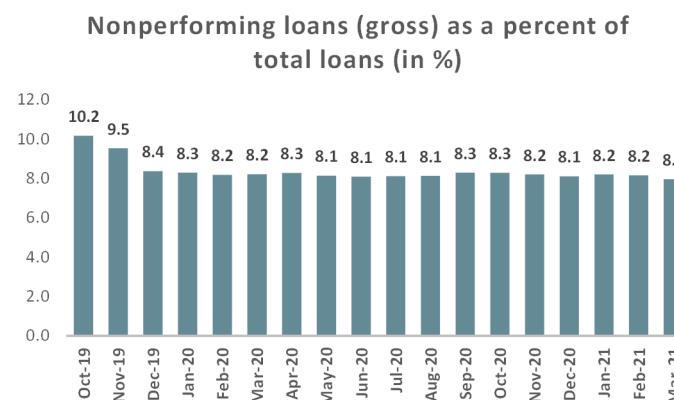
CONSUMER PRICE INDEX

The annual rate of consumer price index in March 2021 is **1.2%**, a year before this rate was **2.1%**. Compared with February 2021, the monthly change of consumer price index in March 2021 is **0.7%**.



Financial Soundness Indicators (FSI)

Return on equity (ROE) (annual basis) (in%)	11.68
Return on assets (ROA) (annual basis)	1.25
Nonperforming loans (gross) as a percent of total loans (%)	7.96



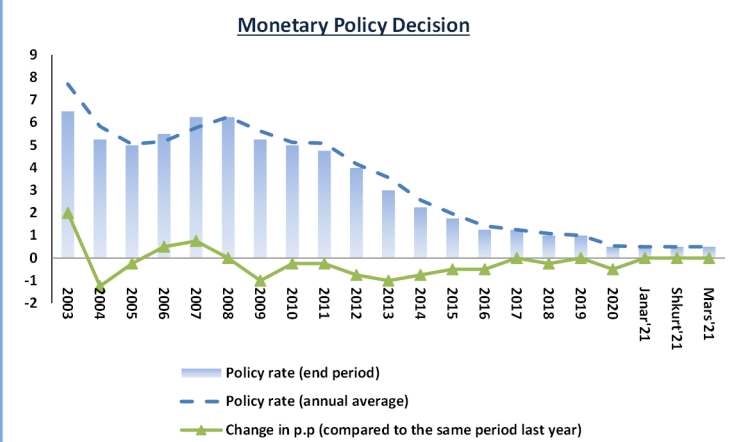
FINANCIAL MARKETS

Average exchange rates	
EURO	123.34
USD	103.61
Yield of 3-M Treasury Bills (%)	1.37
Yield of 6-M Treasury Bills (%)	1.76
Yield of 12-M Treasury Bills (%)	+2.13
Annual Credit's stock in (%), Mar'21, compared to Mar'20	+2.2
Annual Deposit's stock in (%), Mar '21, compared to Mar '20	+4.6

TREASURY BILLS

Change of Treasury Bills yields, respectively as follows:

- 3-month maturity increased by 0.08 percentage points, compared with the previous month.
- 6-month maturity increased by 0.18 percentage points, compared with the previous month.
- 12-month maturity increased by 0.15 percentage points, compared with the same period of the last year.



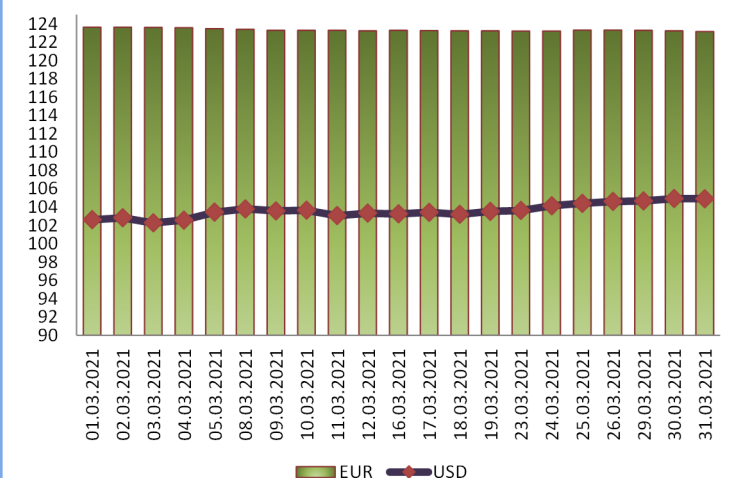
EXCHANGE RATE

In March 2021, the average exchange rate of the Albanian Lek against the Euro reached 123.34 ALL/EUR, marking a decrease in value by 0.22 percent compared to the previous month, and in annual terms it decreased by 0.79 percent.

The average exchange rate of the Albanian Lek against the US dollar in March 2021 reached 103.61 ALL/USD, marking an increase of 1.36 percent compared to the previous month, while in annual terms it decreased by 7.56 percent.

In March '21 the average exchange rates were:

EUR	123.34 ALL
USD	103.61 ALL



MINISTRY OF FINANCE AND ECONOMY
MACROECONOMIC ANALYSIS AND STATISTICS DIRECTORATE

Address: Bulevardi Dëshmorët e Kombit Nr.3, Tiranë