



REPUBLIKA E SHqipëRIE  
MINISTRIA E FINANCAVE  
DHE EKONOMISË

MARS 2021

# EKONOMIA DHE BUXHETI

## Raport Mujor

# EKONOMIA DHE BUXHETI

Raport Mujor

Mars 2021

© Ministria e Financave dhe Ekonomisë, 2021  
Drejtoria e Analizave Makroekonomike dhe Statistikave  
Bulevardi “Dëshmorët e Kombit”, Nr. 3, Tiranë

[www.financa.gov.al](http://www.financa.gov.al)

**E-mail:** [Juli.Lubonja@financa.gov.al](mailto:Juli.Lubonja@financa.gov.al)

# Përmbajtja

**VEÇORITË KRYESORE** \_\_\_\_\_ **2**

**ZHVILLIMET EKONOMIKE** \_\_\_\_\_ **3**

1. Indeksi i Çmimeve të Konsumit \_\_\_\_\_ 3
2. Kursi mesatar i Këmbimit \_\_\_\_\_ 4
3. Ecuria e Normave të Interesit të Depozitave dhe Huave \_\_\_\_\_ 5
4. Bilanci i Pagesave \_\_\_\_\_ 6
5. Mjetet Valutore Neto të Sistemit Bankar \_\_\_\_\_ 7
6. Kredia për Ekonominë \_\_\_\_\_ 8
7. Oferta e Parasë \_\_\_\_\_ 9
8. Depozitat sipas burimeve \_\_\_\_\_ 10

**SEKTORI FISKAL** \_\_\_\_\_ **11**

1. Buxheti i Konsoliduar \_\_\_\_\_ 11
2. Të Ardhurat Sipas Burimeve \_\_\_\_\_ 12
3. Financimi i Bilancit Fiskal \_\_\_\_\_ 13

**ANEKSI STATISTIKOR** \_\_\_\_\_ **13**

# Veçoritë Kryesore

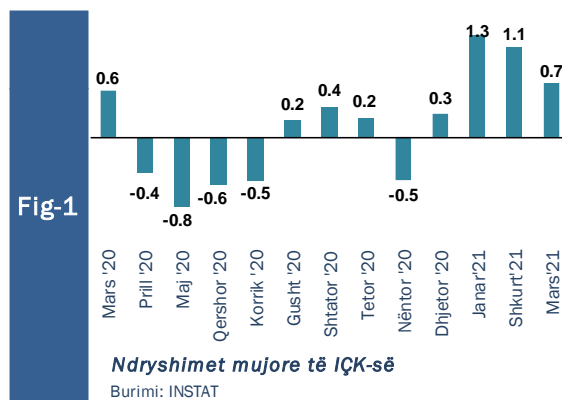
- Indeksi i çmimeve të konsumit në muajin Mars 2021, arriti në 103.0;
- Norma vjetore e inflacionit për muajin Mars 2021 ishte 1.2 përqind;
- Kursi mesatar i këmbimit të monedhës vendase me dy monedhat kryesore të huaja për muajin Mars 2021 ishte 103.61 lekë për dollarë dhe 123.34 lekë për euro;
- Normat e interesit të depozitave në lekë gjatë muajit Mars 2021 shënuan kuotën 0.45 përqind për ato 12-mujore; 0.34 përqind për depozitat 6-mujore; 0.16 përqind për depozitat 3-mujore dhe 0.40 përqind për depozitat 1-mujore;
- Normat e interesit për huatë në lekë ishin 5.35 përqind për huatë 12-mujore dhe 5.84 përqind për ato 6-mujore;
- Oferta totale e parasë, e matur nga agregati M3, arriti në rreth 1.469.039 milionë lekë në muajin Mars, duke shënuar një rritje prej rreth 7.58 përqind, krahasuar me një vit më parë;
- Bilanci i përgjithshëm i pagesave për tremujorin e katërt të 2020-ës rezultoi me rënie të mjeteve valutore (rezervës), duke shënuar vlerën -142.7 milionë euro.
- Situata Buxhetore për periudhën Janar-Mars 2021 rezultoi me një deficit të përgjithshëm prej rreth -7.16 miliardë lekë, ndërkohë që ishte planifikuar një deficit prej -13.49 miliardë lekë.
- Të ardhurat gjithsej të realizuara për periudhën Janar-Mars 2021, arritën në rreth 108.591 miliardë lekë ose afërsisht 1.5% më shumë se plani për këtë periudhë.
- Shpenzimet gjithsej gjatë së njëjtës periudhë, arritën në rreth 115.753 miliardë lekë ose rreth 4% më pak se shpenzimet e planifikuara për këtë periudhë.

# Zhvillimet Ekonomike

## 1. Indeksi i Çmimeve të Konsumit

Inflacioni vjetor për muajin Mars 2021 ishte 1.2%. **Ndërkohë**, një vit më parë ndryshimi vjetor i indeksit të çmimeve të konsumit ishte 2.1%. Ndryshimi mujor i indeksit të çmimeve të konsumit në muajin Mars 2021, krahasuar me Shkurt 2021 është 0.7%. Një muaj më parë, Shkurt 2021, IÇK shënoi rritje mujore prej 1.1%.

Referuar një viti më parë, Indeksi i Çmimeve të Konsumit për muajin Mars 2020 shënoi rritje mujore prej 0.6%, në krahasim me muajin paraardhës.



Nga tërësia e mallrave dhe shërbimeve që përbëjnë shportën e konsumit, grupet të cilat patën kontributin më të lartë në inflacionin e përgjithshëm ishin:

- “Ushqime dhe pije joalkolike” me rritje vjetore të çmimit prej +3.1%, duke kontribuar me +0.96 pikë përqindje në inflacionin e përgjithshëm prej +1.2%.
- “Mobilim, pajisje shtëpie dhe mirëmbajtje e shtëpisë” me rritje vjetore të çmimit prej +2.2%, duke kontribuar me +0.15 pikë përqindje në inflacionin e përgjithshëm prej +1.2%.

- “Pije alkolike dhe duhan” me rritje vjetore të çmimit prej +1.3%, duke kontribuar me +0.05 pikë përqindje në inflacionin e përgjithshëm prej +1.2%.

Nga tërësia e mallrave dhe shërbimeve që përbëjnë shportën e konsumit, kategoritë të cilat kanë ndikuar negativisht në inflacionin e përgjithshëm përgjatë muajit Mars 2021 ishin:

- “Transport” ka pësuar rënie vjetore të çmimit prej -1.6%, duke kontribuar me -0.1 pikë përqindje në inflacionin e përgjithshëm prej +1.2%.

**Tab - 1** Ndryshimi vjetor i Indeksit të Çmimeve të Konsumit (në %)

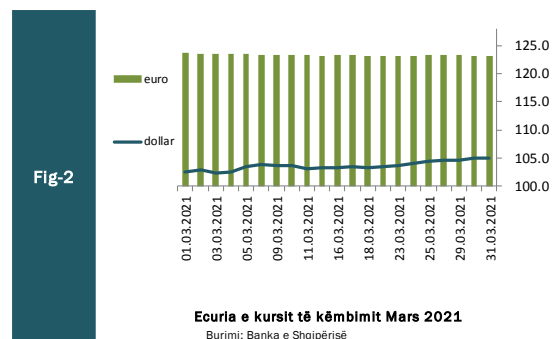
VITI	Janar	Shkurt	Mars	Prill	Maj	Qershor	Korrik	Gusht	Shtator	Tetor	Nëntor	Dhjetor
2020	1.5	1.2	2.1	1.9	2.1	1.8	1.4	1.3	1.5	2.0	1.6	1.1
2021	0.4	1.1	1.2	-	-	-	-	-	-	-	-	-

Burimi: INSTAT

## 2. Kursi mesatar i këmbimit

Kursi mesatar i këmbimit të lekut kundrejt euros në muajin Mars 2021, arriti në 123.34 lekë/euro, duke shënuar rënie në vlerë me 0.22 përqind krahasuar me një muaj më parë. Në fund të muajit Mars, një euro u këmbye me 123.16 lekë.

Kursi mesatar i këmbimit të lekut kundrejt dollarit amerikan në muajin Mars 2021 arriti në 103.61 lekë/dollarë duke shënuar rritje në vlerë me 1.36 përqind kundrejt një muaji më parë. Në fund të muajit Mars, kursi i këmbimit për dollarin amerikan arriti në nivelin 104.91 lekë/dollarë.



Në krahasim me muajin Mars të vitit të kaluar, pas një periudhe të konsiderueshme forcimi, rezulton se monedha shqiptare ka pësuar një mbiçmim ndaj monedhës europiane në masën 0.79 përqind, ndërsa kundrejt dollarit amerikan rezulton se është mbiçmuar në masën 7.56 përqind. Në pëgjithësi, dobësimi i lekut në vitin e fundit ka ardhur si pasojë e një rënie relative të ekonomisë në vend, për shkak të dy goditjeve të njëpasnjëshme, tërmetit të ndodhur në dhjetor 2019 dhe situatës së krijuar nga pandemia botërore Covid-19.

Kursi i këmbimit të euros me dollarin amerikan, shënoi një nivel mesatare rreth 0.84 dollarë/euro për muajin Mars 2021.

Ndër faktorët e brendshëm që kanë ndikuar në ecurinë e monedhës vendase gjatë kësaj periudhe përmendim: qendrueshmëria e kursit të këmbimit për shkak të ndërhyrjes së shpejtë të BSH-së, stabiliteti i situatës makroekonomike në vend, efikasiteti i politikës fiskale, efikasiteti në politikën monetare dhe në operacionet ndërbankare të ndërmarra nga BSH-ja, etj.

### 3. Ecuria e Normave të Interesit të Depozitave dhe Huave

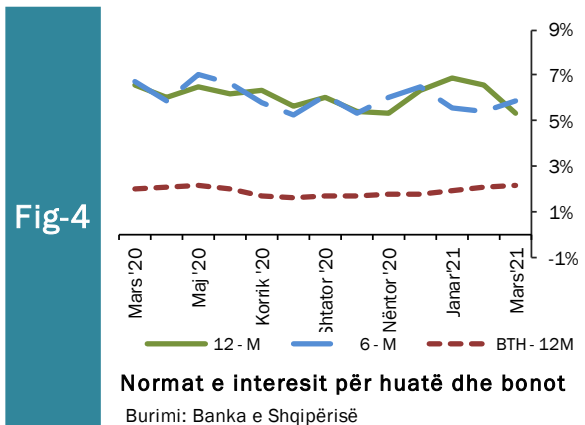
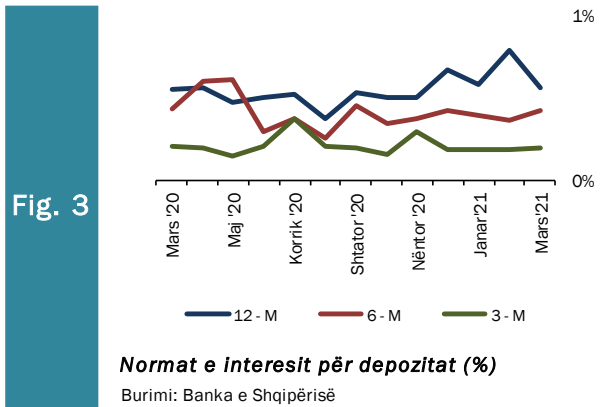
Gjatë muajit Mars 2021, normat e interesit të depozitave me afat 12 dhe 1 mujore shënuan vlerat më të larta prej 0.45 dhe 0.40 përqind përkatësisht, pasuar nga ato me afat 6 dhe 3 mujore që arritën kuotën 0.34 dhe 0.16 përqind përkatësisht.

Krahasuar me një muaj më parë, normat e interesit të depozitave me afat maturimi 6 dhe 3 mujore kanë shënuar rritje mujore prej përkatësisht 0.05 dhe 0.01 pikë përqindje. Ndërsa normat e interesit të depozitave me afat 12 mujore shënuan rënie mujore prej 0.18, ndërkohë ato me afat 1 muaj nuk patën ndryshim.

Referuar një viti më parë, normat e interesit të depozitave me afat maturimi 1, 3 dhe 6 mujore kanë shënuar rënie vjetore përkatësisht prej 0.3, 0.01 dhe 0.01 pikë përqindje. Ndërsa normat e interesit të depozitave me afat 12 mujore shënuan rritje vjetore përkatësisht me 0.01 pikë përqindje.

Normat e Interesit të huave 6 dhe 12 mujore, gjatë muajit Mars 2021, arritën përkatësisht kuotën prej 5.84 dhe 5.35 përqind. Në krahasim me një muaj më parë, normat e interesit të huave 12 mujore kanë shënuar rënie me 1.21 pikë përqindje. Ndërsa, ato 6 mujore rritje me 0.45 pikë përqindje. Krahasuar me një vit më parë normat e interesit të huave 6 dhe 12 mujore kanë shënuar rënie vjetore përkatësisht me 0.91 dhe 1.21 pikë përqindje.

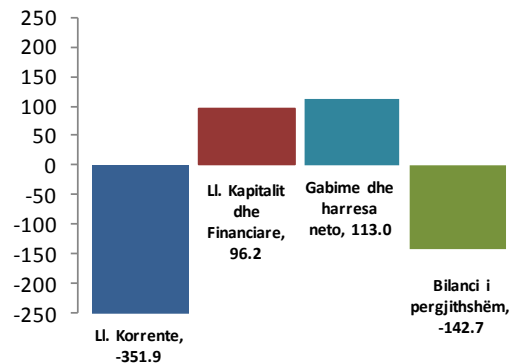
Normat e interesit të bonove të thesarit 12 mujore për muajin Mars 2021 patën rritje mujore dhe vjetore përkatësisht me 0.07 dhe 0.15 pikë përqindje.



## 4. Bilanci i Pagesave

Në tremujorin e katërt të vitit 2020, bilanci i përgjithshëm i pagesave rezultoi negativ në rënie të mjeteve valutore (rezervës) prej rreth 143 milionë euro. Deficiti i llogarisë korrente vlerësohet në rreth 352 milionë euro, i zgjeruar në terma vjeto-rë me rreth 6 milionë euro (ose 2%). Thellimi i deficitit korrent, është diktuar nga zgjerimi i deficitit tregtar në mallra dhe bal-ancës negative të të ardhurave parësore. Kjo ecuri është kompensuar pjesërisht nga zgjerimi i suficitit në shërbime dhe rritja e balancës pozitive në të ardhurat dytësore. Për tremujorin e katërt 2020, shkalla e ekspozimit të ekonomisë shqiptare vlerësohet në 296 milionë euro, në rënie me 23 milionë euro referuar nivelit në një vit më parë. Flukset hyrëse në llogarinë kapitale dhe financiare (përfshirë mjetet e rezervës) shënojnë 239 milionë euro dhe mundësojnë mbulimin e deficitit korrent në masën 68%.

Fig-5



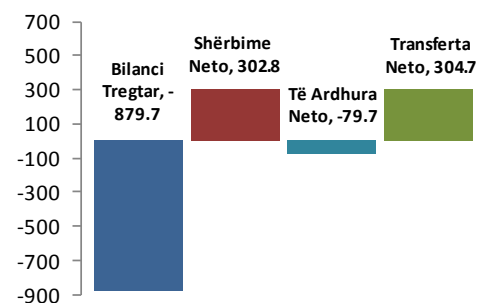
**Bilanci i Pagesave T4 - 2020**

Burimi: Banka e Shqipërisë

Në tremujorin e katërt 2020:

- Deficiti i llogarisë korrente vlerësohet në rreth 352 milionë euro, i thelluar në terma vjetorë;
- Llogaria e shërbimeve vlerësohet në një balancë pozitive prej rreth 303 milionë euro, me rritje në terma vjetorë;
- Fluksi i investimeve të huaja direkte, në formën e zgjerimit të kapitalit vlerësohet në 257 milionë euro;
- Të ardhurat në formën e prurjeve valutore nga emigrantët shënuan 203 milionë euro;

Fig-6

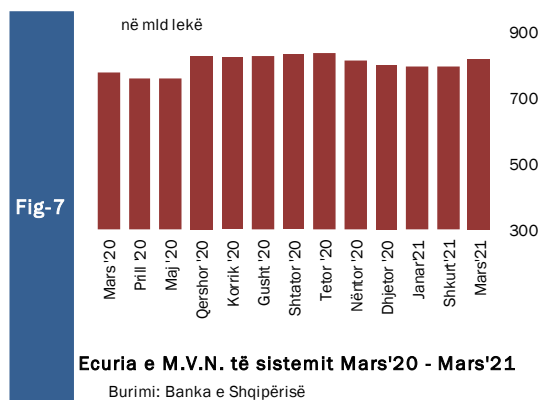


**Llogaria Korrente T4 - 2020**

Burimi: Banka e Shqipërisë

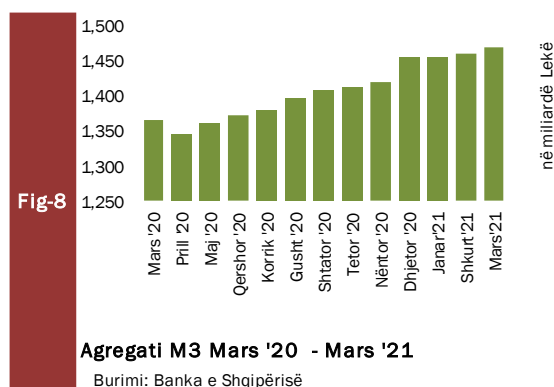
## 5. Mjetet Valutore Neto të Sistemit Bankar

Gjatë muajit Mars 2021, sistemi bankar ka shënuar rritje të mjeteve valutore neto (M.V.N), me rreth 43.237 milionë lekë krahasuar me muajin Mars të vitit 2020. Kjo rritje ka ardhur kryesisht si pasojë e rritjes së mjeteve valutore neto të bankës qendrore me 65.559 milionë lekë. Krahasuar me një muaj më parë mjetet valutore neto kanë shënuar rritje me 23.198 milionë lekë, ku më së shumti ka kontribuar rritja mujore prej 25.422 milionë lekë e Bankës Qëndrore.



Oferta totale e parasë, e matur nga agregati M3, arriti në rreth 1.469.039 milionë lekë në muajin Mars 2021, duke shënuar një rritje prej rreth 103.473 milionë lekë krahasuar me të njëjtën periudhë të një viti më parë, pra një rritje vjetore prej 7.58 përqind.

Gjithashtu në muajin Mars 2021, sistemi bankar rezulton me rritje mujore prej 7,526 milionë lekë ose 0.51 përqind në mjetet valutore neto krahasuar me muajin paraardhës.


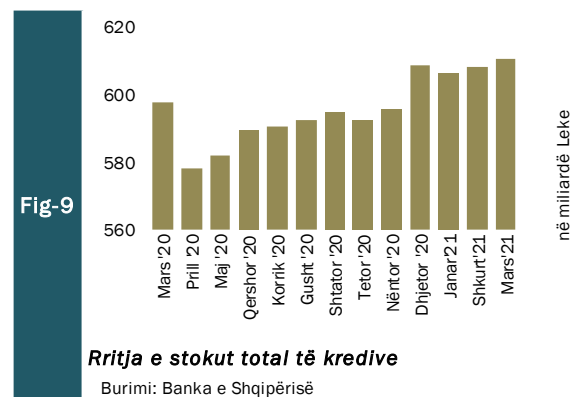


## 6. Kredia për Ekonominë

Totali i kredisë për ekonominë për muajin Mars 2021 arriti në rreth 610.654 milionë lekë. Bilanci i kredisë, krahasuar me të njëjtën periudhë të një viti më parë, shënoi rritje me vlerë 13.093 milionë lekë, ose rritje me rreth 2.2 përqind. Struktura e kredisë sipas monedhave është e balancuar mes monedhës kombëtare (53%) dhe monedhave të huaja (47%).

Gjatë muajit Mars 2021, zëri “Korporata të tjera jo-financiare”, zuri peshën më të lartë të totalit të kredive, me rreth 61 përqind ose 372.662 milionë lekë, ndjekur nga kreditë për individë, ku pesha e tyre specifike arriti në nivelin 34.81 përqind ose rreth 212.557 milionë lekë. Zërat “Korporata jo financiare publike” dhe “Korporata të tjera financiare” arritën respektivisht 1.92 dhe 2.2 përqind apo 11.747 dhe 13.291 milionë lekë.

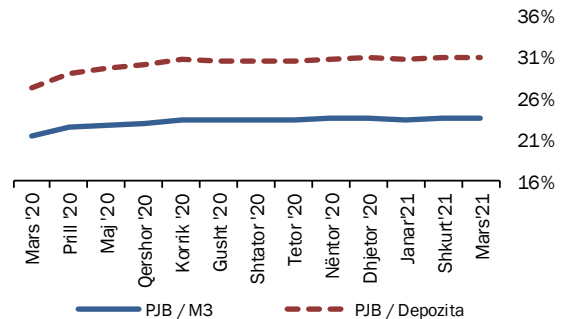
Për sa i përket shpërndarjes së kredisë sipas monedhës së huaj për muajin Mars 2021, zëri “Korporata të tjera jofinanciare” zuri peshën më të lartë të kredive, me rreth 72.55 përqind, ndjekur nga “Sektorë të tjerë rezidentë” me rreth 25.57 përqind. “Korporata të tjera financiare” dhe “Korporata jofinanciare publike” kontribuojnë përkatësisht me 2.1 dhe 0.8 përqind secili.



## 7. Oferta e Parasë

Paraja jashtë Korporatave Depozituese arriti në rreth 347.728 milionë lekë në fund të muajit Mars 2021. Raporti i Parasë jashtë Bankave me M3 në Mars 2021 ka shënuar rritje mujore prej 0.01 përqind dhe rritje vjetore prej 2.16 përqind, duke arritur nivelin 23.7 përqind. Raporti i Parasë jashtë Bankave me Depozitat ka shënuar rritje mujore prej 0.02 përqind, dhe rritje vjetore prej 3.61 përqind, duke shënuar nivelin 31 përqind.

Fig-11

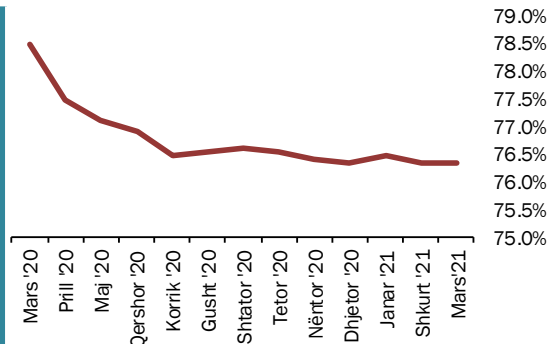


**Raportet e parasë jashtë bankave me M3 &**

Burimi: Banka e Shqipërisë

Depozitat në valutë, si përbërësi kryesor i ofertës monetare për muajin Mars 2021, kanë shënuar rritje vjetore prej 4.552 milionë lekë, e sjellë kryesisht nga depozitat për individë, të cilat kanë përbërë rreth 79.1 përqind të depozitave në valutë. Gjithashtu depozitat në Lekë gjatë muajit Mars 2021 shënuan rritje prej 44.491 milionë lekë në krahasim me muajin Mars 2020. Sektori i Individëve në lekë ka zënë rreth 81.3 përqind të tyre.

Fig-12



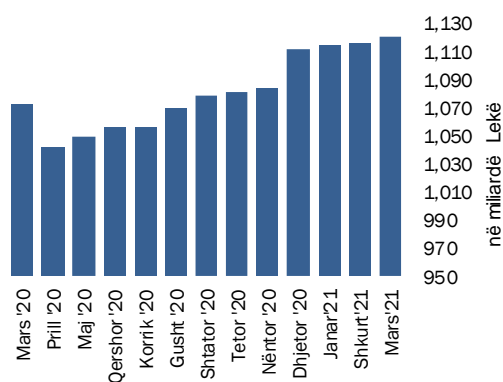
**Raporti i Depozitave ndaj M3**

Burimi: Banka e Shqipërisë

## 8. Depozitat sipas Burimeve

Gjatë muajit Mars 2021, zëri “Sektorë të tjerë rezidentë” zuri nivelin më të lartë të depozitave të transferueshme në lekë, me rreth 81.1 përqind, ndjekur nga “Korporata të tjera jofinanciare”, me rreth 13.8 përqind dhe nga “Korporata jo-financiare publike” me 2.9 përqind. “Sektorë të tjerë rezidentë” dhe “Korporata të tjera jofinanciare” ishin gjithashtu burimi më i rëndësishëm i depozitave në monedhë të huaj, përkatësisht me rreth 79.1 përqind dhe rreth 18.1 përqind. “Sektorë të tjerë rezidentë” ishin dukshëm burimi më i rëndësishëm i depozitave totale me rreth 80.1 përqind e totalit.

Fig-13

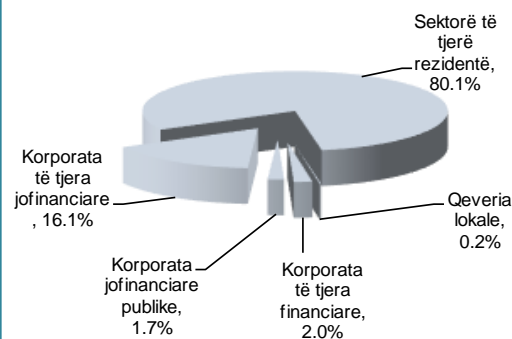


Rritja e stokut total të depozitave

Burimi: Banka e Shqipërisë

Në total, “Sektorë të tjerë rezidentë” përbëjnë pjesën më të madhe me rreth 898.610 milionë lekë të depozitave totale. Ato ndiqen nga “Korporata të tjera jofinanciare” (181.002 milionë lekë), “Korporata të tjera financiare” (21.947 milionë lekë), dhe “Korporata jofinanciare publike” (19.222 milionë lekë). “Qeveria lokale” kontribuoi me rreth (1.732 milionë lekë) në totalin e depozitave. Gjatë muajit Mars 2021, niveli i përgjithshëm i depozitave arriti vlerën rreth 1.122.513 milionë lekë.

Fig-14



Përberja e depozitave Mars '21

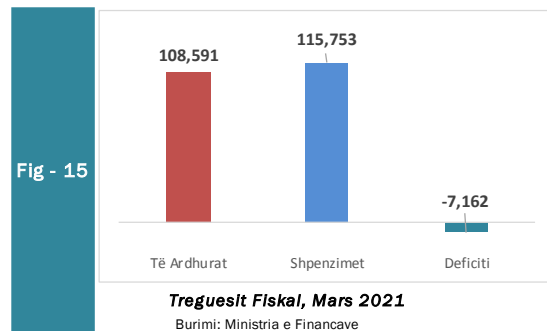
Burimi: Banka e Shqipërisë

Krahasuar me një muaj më parë niveli i depozitave shënoi rritje prej rreth 5.576 milionë lekë, gjithashtu krahasuar me një vit më parë totali i depozitave ka shënuar rritje me 49.463 milionë lekë.

# Sektori Fiskal

## 1. Buxheti i Konsoliduar

Për periudhën Janar - Mars 2021 janë mbledhur rreth 108.591 miliardë lekë të ardhura, përkundrajt shpenzimeve të përgjithshme prej 115.753 miliardë lekë, ku pjesa më e madhe përfshin 101.341 miliardë lekë në shpenzime korrente dhe rreth 11.269 miliardë lekë në shpenzime kapitale, nga të cilat rreth 31.5% janë financime të huaja.



Nga të ardhurat gjithsej, pjesa e të ardhurave të mbledhura nga Drejtoria e Përgjithshme e Tatimeve dhe Doganave është rreth 72.787 miliardë lekë (ose rreth 0.1% më pak se plani i periudhës). Të ardhurat e mbledhura nga pushteti vendor janë rreth 4.920 miliardë lekë (ose rreth 6.1% më shumë se plani i periudhës). Kontributet e sigurimeve shoqërore dhe shëndetësore 26.284 miliardë lekë (ose rreth 8% më shumë se plani i periudhës) dhe të ardhurat jo-tatimore në nivelin 4.199 miliardë lekë (ose rreth 18.8% më pak se plani për periudhën Janar-Mars 2021).

Nga totali i shpenzimeve korrente prej 101.341 miliardë lekë, 20.188 miliardë lekë (20% e totalit të shpenzimeve korrente) është shpenzuar për personelin, rreth 9.671 miliardë lekë (9.5%) për shpenzime interesi, 10.486 miliardë lekë (10.3%) për shpenzime operative dhe mirëmbajtje, 255 miliardë lekë (0.3%) për subvencione, 43.367 miliardë lekë (42.7%) për shpenzimet e sigurimeve shoqërore dhe shëndetësore, 10.754 miliardë lekë (10.6%) për shpenzimet e qeverisjes vendore, dhe 6.619 miliardë lekë (6.5%) për shpenzimet e tjera. Shpenzimet kapitale u financuan 31.5% me financim të huaj.

## 2. Të ardhurat sipas burimeve

Të ardhurat gjithsej të realizuara për periudhën Janar - Mars 2021 ishin rreth 108.591 miliardë lekë, nga të cilat të ardhurat tatimore rreth 103.991 miliardë lekë, të ardhurat jo-tatimore në rreth 4.199 miliardë lekë.

Burimi (Source)	Mars '21	Mars '20	Ndrysh(%)
	March '21	March '20	Chang (%)
TVSH (VAT)	31.74	31.85	-0.3
Taksa doganore (Custom Tax)	1.5	1.36	+10.8
Akcizat (Excise)	10.35	10.22	+1.3
Tatimi mbi fitimin (Profit Tax)	10.58	9.09	+16.4
Tatim mbi të ardhurat personale (TAP) / (Income Tax)	9.3	8.46	+10.0
Taksat nacionale (National Tax)	9.31	8.27	+12.5

Burimi: Ministria e Financave, Statistikat Fiskale: Mars - 2021

Source: Ministry of Finance, Fiscal Statistics: March - 2021

## 3. Financimi i Bilancit Fiskal

Deficiti prej 7.16 miliardë lekë gjatë periudhës Janar-Mars 2021, u financua nga zëri financim i huaj.

Për periudhën Janar-Mars 2021, disa nga treguesit kryesorë fiskalë ishin:

- Realizimi i të ardhurave në masën 108.591 miliardë lekë,
- Realizimi i shpenzimeve në masën 115.753 miliardë lekë.

Në realizimin e të ardhurave për periudhën Janar-Mars 2021, kontributin kryesor e kanë dhënë të ardhurat tatimore, të cilat arrijnë shifrën e 103.991 miliardë lekë. Në realizimin e shpenzimeve për këtë periudhë, peshën me të lartë e zënë shpenzimet korrente me 101.341 miliardë lekë dhe shpenzimet për fonde speciale me rreth 43.367 miliardë lekë

# Aneksi Statistikor

**Tab - 1** Indeksi i çmimeve të konsumit  
Consumer price index (in %)

Muaji	Mujor (Monthly)						Mesatar Mujor (Monthly Average)						Vjetor (Annual)						Month
	2016	2017	2018	2019	2020	2021	2016	2017	2018	2019	2020	2021	2016	2017	2018	2019	2020	2021	
Janar	0.9	1.5	1.5	1.6	1.9	1.3	0.9	1.5	1.5	1.6	1.9	1.3	1.5	2.8	1.7	1.9	1.5	0.4	January
Shkurt	1.1	0.5	0.8	0.6	0.4	1.1	1.0	1.0	1.1	1.1	1.1	1.2	0.2	2.2	2.1	1.7	1.2	1.1	February
Mars	0.5	0.4	0.3	-0.3	0.6	<b>0.7</b>	0.8	0.8	0.9	0.6	0.9	<b>1.0</b>	0.3	2.1	2.0	1.1	2.1	<b>1.2</b>	March
Prill	-0.4	-0.6	-0.5	-0.2	-0.4		0.5	0.5	0.5	0.4	0.6		0.3	1.9	2.1	1.4	1.9		April
Maj	-1.2	-1.2	-1.2	-1.0	-0.8		0.2	0.1	0.2	0.1	0.3		0.7	2.0	2.1	1.5	2.1		May
Qershor	-0.6	-0.4	-0.1	-0.3	-0.6		0.04	0.0	0.1	0.1	0.2		1.2	2.2	2.4	1.3	1.8		June
Korrik	0.0	-0.1	-0.3	-0.1	-0.5		0.04	0.0	0.1	0.0	0.1		1.9	2.0	2.3	1.5	1.4		July
Gusht	0.9	0.4	0.4	0.3	0.2		0.14	0.1	0.1	0.1	0.1		2.0	1.6	2.2	1.5	1.3		August
Shtator	0.4	0.4	0.2	0.1	0.4		0.17	0.1	0.1	0.1	0.1		1.8	1.6	2.1	1.3	1.5		September
Tetor	-0.2	0.0	-0.2	-0.2	0.2		0.04	-0.1	-0.1	-0.1	0.1		1.8	1.6	2.1	1.3	2.0		October
Nëntor	0.1	-0.1	-0.2	-0.2	-0.5		0.12	0.1	0.1	0.0	0.1		1.9	1.7	1.8	1.4	1.6		November
Dhjetor	0.1	-0.1	-0.2	-0.2	0.3		0.05	-0.1	-0.1	-0.1	0.1		1.9	1.7	1.8	1.4	1.1		December

Burimi : INSTAT

Source : INSTAT

**Tab - 2** Kursi i këmbimit  
Exchange rate

Monedha	2015	2016	2017	2018	2019	2020	2021 Janar January	2021 Shkurt February	2021 Mars March	Currency
<b>Mesatarja e periudhës</b>										<b>Average of period</b>
USD	125.96	124.15	119.10	107.99	109.85	108.65	101.61	102.22	103.61	USD
EURO	139.74	137.36	134.15	127.59	123.01	123.77	123.53	123.61	123.34	EURO
<b>Fundi i periudhës</b>										<b>In the end of period</b>
USD	125.79	128.17	111.10	107.82	108.64	100.84	101.97	101.99	104.91	USD
EURO	137.28	135.23	132.95	123.42	121.77	123.70	123.61	123.67	123.16	EURO

**Burimi** : Banka e Shqipërisë

**Source** : Bank of Albania

Tab - 3

## Normat e interesit me bazë vjetore (në Lek)

Annual Interest Rates (in ALL)

Në përqindje	2018	2019	2020	2021 Janar January	2021 Shkurt February	2021 Mars March	In percent
<b>Norma e depozitave</b>							<b>Deposits rates</b>
12-M	0.73	0.49	0.41	0.47	0.63	0.45	12-M
6-M	0.59	0.42	0.35	0.32	0.29	0.34	6-M
3-M	0.28	0.23	0.21	0.15	0.15	0.16	3-M
1-M	0.76	0.66	0.49	0.41	0.40	0.40	1-M
<b>Norma e huasë</b>							<b>Lending rates</b>
12-M	5.66	6.25	6.05	6.85	6.56	5.35	12-M
6-M	8.12	7.07	6.28	5.56	5.39	5.84	6-M
<b>Norma e letrave me vlerë</b>							<b>Securities rates</b>
Bono thesari 1/							Treasury bills 1/
3-M	-	-	-	1.09	1.29	1.37	3-M
6-M	-	-	-	-	1.58	1.76	6-M
12-M	1.43	1.69	1.77	1.92	2.06	2.13	12-M

Burimi : Banka e Shqipërisë

Source : Bank of Albania

Tab - 4

## TREGUESIT FISKAL SIPAS BUXHETIT TË KONSOLIDUAR 2021

Fiscal indicators regarding consolidated budget of 2021

Të dhëna progresive (Progressive Data)

në milionë Lekë (in million ALL)

Nr.	E M È R T I M I	Janar January	Shkurt February	Mars March	ITEMS
	<b>TOTALI TË ARDHURAVE</b>	<b>35,215</b>	<b>69,529</b>	<b>108,591</b>	<b>TOTAL REVENUE</b>
<b>I.</b>	<b>Të ardhura nga ndihmat</b>	<b>108</b>	<b>319</b>	<b>401</b>	<b>Grants</b>
<b>II.</b>	<b>Të ardhura tatimore</b>	<b>33,908</b>	<b>66,873</b>	<b>103,991</b>	<b>Tax Revenue</b>
<b>II.1</b>	<b>Nga Tatimet dhe Doganat</b>	<b>23,093</b>	<b>46,222</b>	<b>72,787</b>	<b>From tax offices and customs</b>
1	Tatimi mbi Vlerën e Shtuar	11,205	21,630	31,742	V.A. T
2	Tatimi mbi Fitimin	1,553	3,713	10,579	Profit Tax
3	Akcizat	3,185	6,607	10,346	Excise Tax
4	Tatimi mbi të Ardhurat Personale	3,382	6,493	9,304	Personal Income Tax
5	Taksa Nacionale dhe të tjera	3,394	6,842	9,309	National Taxes and others
6	Taksa Doganore	375	938	1,506	Customs Duties
<b>II.2</b>	<b>Të ardhura nga Pushteti Vendor</b>	<b>1,344</b>	<b>2,836</b>	<b>4,920</b>	<b>Revenues from Local Gov.</b>
1	Taksë mbi Pasurinë (ndërtesat)	283	572	977	Property Tax
2	Taksë mbi Biznesin e vogël	2	10	83	Small Business Tax
3	Taksa Lokale	1,060	2,254	3,860	Local Taxes
<b>II.3</b>	<b>Të ardh nga fondet speciale</b>	<b>9,470</b>	<b>17,816</b>	<b>26,284</b>	<b>Social ins. contributions</b>
1	Sigurimi Shoqëror	8,127	15,285	22,587	Social Insurance
2	Sigurimi Shëndetsor	1,333	2,387	3,457	Health insurance
3	Të ardhura për kompensim në vlerë të pronarëv	11	144	240	Compensation income in the value of owners
<b>III.</b>	<b>Të ardhura Jotatimore</b>	<b>1,200</b>	<b>2,337</b>	<b>4,199</b>	<b>Nontax Revenue</b>
1	Tran.Fitimi nga Banka e Shqipërisë				Profit transfer from BOA
2	Të ardhura nga Inst.Buxhetore	748	1,510	2,740	Income of budgetary institutions
3	Tarifat shërbimeve	193	323	676	Utility fees
4	Të tjera	259	504	780	Others
	<b>TOTALI I SHPENZIMEVE</b>	<b>33,208</b>	<b>69,175</b>	<b>115,753</b>	<b>TOTAL EXPENDITURE</b>
<b>I.</b>	<b>Shpenzime Korrente</b>	<b>31,127</b>	<b>62,963</b>	<b>101,341</b>	<b>Current Expenditures</b>
<b>I.1</b>	<b>Personeli</b>	<b>6,421</b>	<b>13,212</b>	<b>20,188</b>	<b>Personnel expenditures</b>
1	Paga	5,510	11,326	17,312	Wages
2	Kontributi për Sigurime Shoqërore	904	1,855	2,826	Social insurance contributions
3	Arsimi I larte nga te ardhurat e veta	6	31	50	Higher education from its own income
<b>I.2</b>	<b>Interesat</b>	<b>4,547</b>	<b>6,922</b>	<b>9,671</b>	<b>Interest</b>
1	Të Brendshme	3,509	5,304	7,497	Domestic
2	Të Huaja	1,038	1,618	2,174	Foreign
<b>I.3</b>	<b>Shpenzime Operative Mirëmbajtje</b>	<b>2,366</b>	<b>5,440</b>	<b>10,486</b>	<b>Operational &amp; Maintenance</b>
<b>I.4</b>	<b>Subveconet</b>	<b>88</b>	<b>177</b>	<b>255</b>	<b>Subsidies</b>
<b>I.5</b>	<b>Shpenzime për fonde speciale</b>	<b>13,738</b>	<b>26,879</b>	<b>43,367</b>	<b>Social insurance outlays</b>
1	Sigurime Shoqërore	10,493	20,812	31,480	Social insurance
2	Sigurime Shëndetsore	2,632	5,453	11,000	Health insurance
3	Fondi I kompensimit të pronarëve	613	613	887	Owners' Compensation Fund
<b>I.6</b>	<b>Shpenzime per Buxhetin Vendor</b>	<b>2,466</b>	<b>6,530</b>	<b>10,754</b>	<b>Local budget expenditure</b>
<b>I.7</b>	<b>Shpenzime të tjera</b>	<b>1,503</b>	<b>3,803</b>	<b>6,619</b>	<b>Other expenditures</b>
1	Pagesa e Papunesisë	84	175	281	Unemployment insurance benefits
2	Ndihma Ekonomike	1,219	3,176	5,493	Economic Aid
3	Bonusi I lindjeve	200	400	700	Birth bonus
<b>I.8</b>	<b>Transferime Kapitale</b>				<b>Capital transfers</b>
<b>II</b>	<b>Fondi Rezerve, Kontigjenca</b>	<b>92</b>	<b>137</b>	<b>189</b>	<b>Reserve fund/contingency</b>
<b>III</b>	<b>Shpenzime Kapitale</b>	<b>1,983</b>	<b>5,168</b>	<b>11,269</b>	<b>Capital expenditures</b>
1	Financimi Brendshëm		2,756	7,656	Domestically financing
2	Investime nga te ardhurat e Arsimit te Larte		39	64	From higher education system's own revenues
3	Financimi Huaj	1,983	2,372	3,548	Foreign financed
<b>IV</b>	<b>Fondi i rindertimit</b>	<b>6</b>	<b>907</b>	<b>2,955</b>	<b>Reconstruction fund</b>
<b>V.</b>	<b>DEFICITI</b>	<b>2,007</b>	<b>354</b>	<b>-7,162</b>	<b>CASH BALANCE</b>
<b>V.1</b>	<b>FINANCIMI DEFICITIT</b>	<b>-2,007</b>	<b>-354</b>	<b>7,162</b>	<b>CASH BALANCE FINANCING</b>
<b>V.2</b>	<b>Brendshëm</b>	<b>-2,780</b>	<b>1,326</b>	<b>-9,278</b>	<b>Domestic</b>
1	Të ardhura nga privatizimi	17	20	25	Privatization receipts
2	Hua-marrje e brendshme	7,460	9,527	17,298	Domestic new borrowing (net)
3	Të tjera	-10,257	-8,222	-26,600	Others
<b>V.3</b>	<b>I huaj</b>	<b>773</b>	<b>-1,680</b>	<b>16,439</b>	<b>Foreign</b>
1	Hua afatgjatë(e marrë)	1,665	1,757	3,162	Long-term foreign borrowing (gross)
2	Ndryshimi i gjendjes së arkës*	352	433	155	Chang. of stat. Account
3	Ripagesat	-1,245	-3,880	-6,279	Repayments
4	Mbështetje Buxhetore			19,401	Budgetary Support

Burimi : Ministria e Financave dhe Ekonomisë

Source : Ministry of Finance and Economy

Tab - 5

**Tabela e investimeve 2021**

*Table of investments 2021*

*Të dhëna progresive (Progressive Data)*

*në milionë Lekë ( in million ALL)*

	Janar January	Shkurt February	Mars March	
<b>Financim i brendshëm</b>	<b>- 2,780</b>	<b>1,326</b>	<b>- 9,278</b>	<b>Domestic financing</b>
<i>Në %</i>	138.5	-374.5	-129.5	<i>In %</i>
<b>Financim i huaj</b>	<b>773</b>	<b>- 1,680</b>	<b>16,439</b>	<b>Foreign financing</b>
<i>Në %</i>	-38.5	474.5	229.5	<i>In %</i>
<b>Totali</b>	<b>-2,007</b>	<b>-354</b>	<b>7,162</b>	<b>Total</b>
<i>Në %</i>	100	100	100	<i>In %</i>

**Burimi:** Ministria e Financave dhe Ekonomisë

**Source:** Ministry of Finance and Economy

**Tab - 6 TË ARDHURAT DOGANORE DHE TATIMORE 2021  
CUSTOMS AND TAX REVENUES 2021**

*Të dhëna progresive (Progressive Data)*

*në milionë Lekë ( in million ALL)*

	Janar January	Shkurt February	Mars March	
Taksë doganore	375	879	1,447	Customs Duties
TVSH	7,683	16,013	25,971	V.A.T
Akcizë	3,185	6,536	10,275	Excises
Të tjera (Renta Minerare)	247	466	653	Others (Mineral Rent)
<b>TOTALI</b>	<b>11,491</b>	<b>23,894</b>	<b>38,347</b>	<b>Total</b>

**TË ARDHURAT TATIMORE 2020 (TAX REVENUE)**

TVSH	3,522	6,628	6,784	V.A.T
Tatim mbi fitimin	1,553	3,803	10,670	Profit Tax
Tatimi mbi të ardhurat personale	3,382	6,031	8,843	Personal income tax
Taksa nacionale dhe të tjera	3,146	6,132	8,412	National taxes
<b>TOTALI</b>	<b>11,602</b>	<b>22,594</b>	<b>34,709</b>	<b>Total</b>
<b>TOTALI I PËRGJITHSHËM</b>	<b>23,093</b>	<b>46,488</b>	<b>73,056</b>	<b>OVERALL TOTAL</b>

**Burimi:** Ministria e Financave dhe Ekonomisë

**Source:** Ministry of Finance and Economy

Tab - 7

## DEFICITI DHE FINANCIMI PËR 2021

*The Deficit and Its Financing for 2021**Të dhëna progresive (Progressive Data)**Në milionë lekë (In million ALL)*

	Janar January	Shkurt February	Mars March	
<b>TË ARDHURAT</b>	35,215	69,529	108,591	<b>REVENUE</b>
<b>SHPENZIMET</b>	33,209	69,175	115,753	<b>EXPENDITURES</b>
<b>BILANCI FISKAL</b>	2,006	354	-7,162	<b>FISCAL BALANCE</b>
<b>FINANCIMI I BILANCIT FISKAL</b>	-2,006	-354	7,162	<b>FINANCING</b>
<b>Financimi i brendshëm</b>	<b>-2,779</b>	<b>1,326</b>	<b>-9,278</b>	<b>Domestic</b>
Të ardhura nga privatizimi	17	10,958	25	Privatization receipts
Hua-marrje e brendshme	7,460	-1,408	17,298	Domestic borrowing
Të tjera	-10,257	1,660	-26,600	Others
<b>Financimi i jashtëm</b>	<b>773</b>	<b>-1,680</b>	<b>16,439</b>	<b>Foreign</b>
a. Hua afatgjatë	1,665	1,757	3,162	Long-term foreign borrowing (gross)
b. Ndryshimi I gjëndjes së arkës	352	443	155	Chang. of stat. Account
c. Ripagesat	-1,245	-3,880	-6,279	Repayments
d. Mbeshtetje Buxhetore	0	0	19,401	Budgetary Support

**Burimi:** Ministria e Financave dhe Ekonomisë**Source:** Ministry of Finance and Economy

**BILANCI I PAGESAVE**

Balance of payments

Në milion Euro

In millions Euro

	Viti 2017	Viti 2018	Viti 2019	Q1_2020	Q2_2020	Q3_2020	Q4_2020	
<b>Llogaria korentë</b>	<b>-865.90</b>	<b>-866.40</b>	<b>-1,088.70</b>	<b>-233.50</b>	<b>-378.70</b>	<b>-190.60</b>		<b>Current Account.</b>
<b>Bilanci tregtar</b>	<b>-2,824.10</b>	<b>-2,871.10</b>	<b>-3,143.80</b>	<b>-652.90</b>	<b>-655.60</b>	<b>-794.30</b>	<b>-879.70</b>	<b>Trade Balance.</b>
Eksporti I mallrave fob	797.10	986.10	906.50	199.60	170.80	189.30	233.90	Merchandise Exports. Fob
Importi I mallrave fob	-3,621.20	-3,857.20	-4,050.30	-852.50	-826.40	-983.60	-1,113.60	Merchandise Imports. Fob
<b>Bilanci i shërbimeve</b>	<b>1,081.90</b>	<b>1,111.00</b>	<b>1,263.90</b>	<b>268.80</b>	<b>138.70</b>	<b>347.00</b>	<b>302.80</b>	<b>Services Balance.</b>
Shërbimet Kredi	2,856.20	3,072.80	3,404.60	647.90	317.60	663.30	602.60	Services Credit
Shërbimet Debi	1,774.30	1,961.80	2,140.70	379.10	178.90	316.30	299.80	Services Debt
<b>Bilanci i të ardhurave</b>	<b>28.60</b>	<b>-13.80</b>	<b>-180.10</b>	<b>-53.60</b>	<b>-63.50</b>	<b>-30.20</b>	<b>-79.70</b>	<b>Balance of Incomes</b>
Të ardhurat Kredi	407.40	392.80	420.20	73.90	77.20	96.60	89.30	Income Credit
Të ardhurat Debi	-378.80	-406.60	-600.30	-127.50	-140.70	-126.80	-169.00	Income Debt
<b>Bilanci i transfertave</b>	<b>847.70</b>	<b>907.50</b>	<b>971.30</b>	<b>204.20</b>	<b>201.70</b>	<b>286.90</b>	<b>304.70</b>	<b>Balance of Transfers</b>
Transferta private	961.80	1,005.40	1,105.50	244.10	241.90	333.50	350.00	Private Unrequired Transfers
Transferrat shtetërore	-114.10	-97.90	-134.20	-39.90	-40.20	-46.60	-45.30	Official Unrequired Transfers
<b>Llogaria kapitale</b>	<b>122.30</b>	<b>104.00</b>	<b>76.10</b>	<b>25.40</b>	<b>26.10</b>	<b>36.60</b>	<b>55.40</b>	<b>Capital Account</b>
<b>Llogaria financiare</b>	<b>-1,115.30</b>	<b>-1,142.60</b>	<b>-827.00</b>	<b>-215.20</b>	<b>-1,132.90</b>	<b>-92.30</b>	<b>-40.80</b>	<b>Financial Account</b>
Investime direkte	-993.80	-1,022.20	-1,036.30	-220.40	-223.30	-217.80	-228.80	Direct Investment
Investime portofoli	-100.00	-76.10	140.60	20.10	-260.50	10.60	152.30	Portfolio Investment
Kapitale të tjera	49.00	-50.40	50.90	-19.80	-482.20	104.50	25.30	Other Capital
<b>Gabime dhe harresa neto</b>	<b>-186.30</b>	<b>-8.70</b>	<b>107.90</b>	<b>-58.10</b>	<b>67.70</b>	<b>62.10</b>	<b>113.00</b>	<b>Net errors and omissions</b>
<b>Bilanci i përgjithshëm</b>	<b>185.40</b>	<b>371.50</b>	<b>-77.70</b>	<b>-51.00</b>	<b>848.00</b>	<b>0.40</b>	<b>209.20</b>	<b>Overall Balance</b>
Rezervat	185.40	371.50	-77.70	-51.10	848.20	0.30	-142.70	Reserve Assets
Përdor kred & huash nga FMN	70.50	-6.10	-17.80	-4.90	166.90	-10.40	-10.40	Use of Fund Credit and Loans

Burimi : Banka e Shqipërisë

Source : Bank of Albania

**MJETET VALUTORE NETO**

Net Foreign Assets

Në milionë Lekë	2018	2019	2020	2021	2021	2021	Millions of Lek
Fundi i periudhes				Janar	Shkurt	Mars	End of Period
				January	February	March	
<b>Mjete valutore neto</b>	724,363	733,114	803,487	799,143	798,942	822,140	<b>Net foreign assets</b>
Pretendime ndaj jorezidentëve	786,907	794,006	860,750	857,054	858,435	883,540	Claims on nonresidents
Minus Detyrime të jorezidentëve	62,544	60,892	57,263	57,910	59,493	61,400	Minus: Liabilities to nonresidents
<b>Mjetet e brendshme</b>	874,968	950,426	1,047,835	1,048,249	1,055,268	1,048,002	<b>Domestic assets</b>
Pretendimet neto ndaj qeverisë qendrore	340,781	378,524	435,613	438,525	443,511	433,511	Net claims on central government
Pretendime ndaj sektoreve të tjera	534,187	571,902	612,221	609,725	611,757	614,491	Claims on other sectors
<b>Detyrimet e parasë së gjërë</b>	1,264,127	1,318,662	1,456,993	1,456,814	1,461,513	1,469,247	<b>Broad Money liabilities</b>
Paraja jashtë Korporatave Depozituese	275,285	291,409	344,560	342,887	345,778	347,725	Money outside depository corporations
Depozita të transferueshme	375,047	408,780	490,394	491,196	491,315	498,015	Transferable deposits
Depozita të tjera	613,795	618,473	622,039	622,731	624,420	623,507	Other deposits
<b>Depozita të përfshira në paranë e gjërë</b>	148,927	178,375	186,892	188,628	190,608	191,222	<b>Deposits excluded from Broad Money</b>
Qeveria lokale dhe administrata publike							Local government and public administration
Korporata të tjera financiare	2,092	3,879	4,666	4,976	5,023	5,213	Other financial corporations
Korporata jofinanciare publike	376	336	252	249	228	247	Public nonfinancial corporations
Korporata të tjera jofinanciare	7,399	8,238	6,925	7,145	7,213	7,163	Other nonfinancial corporations
Sektorë të tjerë rezidentë	139,061	165,922	175,050	176,257	177,956	178,600	Other resident sectors
<b>Letrat me vlerë të ndryshme nga aksionet</b>	6,183	6,656	5,926	5,087	5,082	5,911	<b>Securities other than shares</b>
Korporata të tjera jofinanciare	164	101	57	56	56	56	Korporata të tjera jofinanciare
Sektorë të tjerë rezidentë	6,019	6,555	5,869	5,031	5,026	5,855	Other resident sectors
<b>Huatë</b>	2,838	2,527	3,757	4,411	4,686	4,677	<b>Loans</b>
Qeveria lokale dhe administrata publike							Local government and public administration
Korporata të tjera financiare	2,838	2,527	3,757	4,411	4,686	4,677	Other financial corporations
Korporata jofinanciare publike							Public nonfinancial corporations
Korporata të tjera jofinanciare							Other nonfinancial corporations
Sektorë të tjerë rezidentë							other resident sectors
<b>Llogari të pagueshme</b>	285	229	62	59	144	20	<b>Accounts payable</b>
Korporata të tjera Financiare							Other financial corporations
Korporata jofinanciare publike							Public nonfinancial corporations
Korporata të tjera jofinanciare	1	1	5	5		0	Other nonfinancial corporations
Sektorë të tjerë rezidentë	284	229	57	54	144	19	other resident sectors
<b>Aksione dhe instrumenta të tjerë të kapitalit</b>	188,868	200,257	214,394	213,119	212,228	215,953	<b>Shares and other equity</b>
Nga të cilat rezerva rivlerësimi	-6,266	-2,652	-1,095	-1,410	-3,264	-1,718	Of which: Valuation adjustment
<b>Të tjera neto</b>	-12,300	-23,895	-17,621	-21,084	-20,617	-17,512	<b>Other items net</b>
Detyrime të tjera	61,547	50,220	55,892	52,975	51,067	54,175	Other liabilities
Minus: Mjete të tjera	73,847	74,115	73,514	74,059	71,684	71,687	Minus: Other assets
<b>Axhustimi i konsolidimit</b>	403	729	919.0	358.0	567.0	624	<b>Consolidation adjustment</b>

Burimi : Banka e Shqipërisë

Source : Bank of Albania

**Tab -** KREDIA PËR EKONOMINË  
**10** Credit to Economy

Në milion Lekë Fundi i periudhës	2018	2019	2020	2021 Janar January	2021 Shkurt February	2021 March March	Million of Lek End of Period
<b>Totali i kredisë</b>	532,818.6	570,792.2	608,779.8	606,283.0	608,065.0	610,800	<b>Total Credit</b>
<b>Kredia për qeverinë lokale dhe administratën</b>	682.6	560.6	429.1	420.0	410.0	397	<b>Credits to local Government</b>
Në lekë	682.6	560.6	429.1	420.0	410.0	397	in Lek
Në valutë	-	-	-	-	-	-	in Foreignn Currency
<b>Kredia për korporatat jofinanciare publike</b>	20,270.0	24,182.4	15,150.8	14,777.0	13,351.0	11,747	<b>Credits to Public Non-financial Corporations</b>
Në lekë	16,594.1	18,489.7	11,819.6	12,165.0	10,450.0	9,532	in Lek
Në valutë	3,675.9	5,692.7	3,331.2	2,612.0	2,901.0	2,215	in Foreignn Currency
<b>Kredia për korporatat e tjera jofinanciare</b>	317,578.4	335,884.5	370,356.3	368,132.0	370,595.0	372,662	<b>Credits to other Non-financial Corporations</b>
Në lekë	127,739.6	141,240.5	161,975.3	162,045.0	163,439.0	164,541	in Lek
Në valutë	189,838.8	194,644.1	208,381.0	206,087.0	207,156.0	208,122	in Foreignn Currency
<b>Kredia për korporatat e tjera financiare</b>	10,164.0	13,555.1	13,169.1	13,215.0	13,041.0	13,291	<b>Credits to Other Financial Corporations</b>
Në lekë	4,802.1	8,023.8	7,489.2	7,356.0	7,069.0	7,254	in Lek
Në valutë	5,361.9	5,531.3	5,679.9	5,859.0	5,971.0	6,037	in Foreignn Currency
<b>Kredia për sektorë të tjerë rezidentë</b>	184,123.6	196,609.5	209,674.5	209,741.0	210,668.0	212,702	<b>Credits to other resident sectors</b>
Në lekë	118,934.6	130,409.2	138,986.4	139,361.0	140,194.0	142,229	in Lek
Në valutë	65,189.0	66,200.3	70,688.1	70,380.0	70,474.0	70,473	in Foreignn Currency

*Burimi* : Banka e Shqiperisë

*Source* : Bank of Albania

Tab - 11

**OFERTA E PARASË***Money Supply***Mujor-Monthly**

Në milion Lekë	2018	2019	2020	2021 Janar	2021 Shkurt	2021 Mars	Millions of LEK
Fundi i periudhës				January	February	March	End of Period
Baza monetare	423,428	433,951	534,347	519,607	523,050	530,271	Monetary base
Paraja jashtë korporatave depozituese	275,285	291,409	344,560	342,887	345,778	347,725	Currency outside depository corporations
Agregati M1	478,721	523,968	637,317	635,405	638,101	644,024	M1 Aggregate
Agregati M2	731,502	758,022	862,338	859,170	861,728	866,989	M2 Aggregate

**Burimi** : Banka e Shqipërisë**Source** : Bank of Albania

## DEPOZITAT

Deposits

Mujor-Monthly

Në milionë Lekë Fundit I periudhës	2018	2019	2020	2021 Janar January	2021 Shkurt February	2021 Mars March	Millions of Leks End of Period
<b>Totali i depozitave</b>	<b>988,842</b>	<b>1,027,253</b>	<b>1,112,433</b>	<b>1,113,928</b>	<b>1,115,735</b>	<b>1,121,523</b>	<b>Total of deposits</b>
<b>Në lekë</b>	<b>456,217</b>	<b>466,613</b>	<b>517,778</b>	<b>516,283</b>	<b>515,950</b>	<b>519,265</b>	<b>In national currency</b>
<b>Depozitat e transferueshme</b>	<b>169,425</b>	<b>190,538</b>	<b>241,316</b>	<b>239,600</b>	<b>238,803</b>	<b>241,915</b>	<b>Transferable deposits</b>
Qeveria lokale dhe administrata publike	1,482	1,624	1,644	1,630	1,296	1,656	Local governments and public administration
Korporata jofinanciare publike	8,662	10,667	13,747	15,053	14,062	13,809	Public nonfinancial corporations
Korporata të tjera financiare	2,570	3,694	3,666	3,986	3,505	3,987	Other financial corporations
Korporata të tjera jofinanciare	47,156	49,099	66,074	62,843	59,952	61,090	Other nonfinancial corporations
Sektorë të tjerë rezidentë	109,555	125,454	156,185	156,087	159,988	161,373	Other resident sectors
<b>Depozita me likuiditet të lartë (Depozita pa afat)</b>	<b>34,012</b>	<b>42,021</b>	<b>51,442</b>	<b>52,919</b>	<b>53,519</b>	<b>54,384</b>	<b>Liquid deposits (Sight deposits)</b>
Qeveria lokale dhe administrata publike							Local governments and public administration
Korporata jofinanciare publike	199	120	166	126	170	252	Public nonfinancial corporations
Korporata të tjera financiare	16	87	131	122	124	133	Other financial corporations
Korporata të tjera jofinanciare	2,066	2,873	3,970	4,475	4,280	4,218	Other nonfinancial corporations
Sektorë të tjerë rezidentë	31,730	38,942	47,175	48,196	48,945	49,781	Other resident sectors
<b>Depozita të tjera</b>	<b>252,781</b>	<b>234,053</b>	<b>225,021</b>	<b>223,765</b>	<b>223,628</b>	<b>222,966</b>	<b>Other deposits</b>
Qeveria lokale dhe administrata publike	13	10	10	10	10	10	Local governments and public administration
Korporata jofinanciare publike	1,635	709	1,465	900	890	802	Public nonfinancial corporations
Korporata të tjera financiare	5,051	4,147	4,868	4,535	4,758	4,350	Other financial corporations
Korporata të tjera jofinanciare	9,687	7,978	6,836	6,502	6,160	6,675	Other nonfinancial corporations
Sektorë të tjerë rezidentë	236,395	221,210	211,841	211,818	211,809	211,129	Other resident sectors
<b>Në valutë</b>	<b>532,625</b>	<b>560,640</b>	<b>594,655</b>	<b>597,644</b>	<b>599,785</b>	<b>602,258</b>	<b>In foreign currency</b>
<b>Depozitat e transferueshme</b>	<b>205,623</b>	<b>218,241</b>	<b>249,078</b>	<b>251,597</b>	<b>252,511</b>	<b>256,100</b>	<b>Transferable deposits</b>
Qeveria lokale dhe administrata publike	113	158	82	73	41	42	Local governments and public administration
Korporata jofinanciare publike	1,355	2,688	2,246	2,052	2,137	2,081	Public nonfinancial corporations
Korporata të tjera financiare	3,616	5,360	6,742	6,535	6,166	5,475	Other financial corporations
Korporata të tjera jofinanciare	75,861	79,001	90,281	91,058	91,206	94,144	Other nonfinancial corporations
Sektorë të tjerë rezidentë	124,676	131,036	149,726	151,878	152,962	154,359	Other resident sectors
<b>Depozita me likuiditet të lartë (Depozita pa afat)</b>	<b>83,610</b>	<b>106,417</b>	<b>120,699</b>	<b>121,584</b>	<b>123,191</b>	<b>122,075</b>	<b>Liquid deposits (Sight deposits)</b>
Qeveria lokale dhe administrata publike							Local governments and public administration
Korporata jofinanciare publike	53	136	97	130	201	192	Public nonfinancial corporations
Korporata të tjera financiare	0	1	1	0	11	11	Other financial corporations
Korporata të tjera jofinanciare	2,194	2,786	5,845	5,222	5,694	4,215	Other nonfinancial corporations
Sektorë të tjerë rezidentë	81,363	103,495	114,755	116,232	117,285	117,657	Other resident sectors
<b>Depozita të tjera</b>	<b>243,393</b>	<b>235,982</b>	<b>224,878</b>	<b>224,464</b>	<b>224,083</b>	<b>224,082</b>	<b>Other deposits</b>
Qeveria lokale dhe administrata publike				25	25	25	Local governments and public administration
Korporata jofinanciare publike	1,696	1,522	1,732	1,846	1,847	2,020	Public nonfinancial corporations
Korporata të tjera financiare	3,598	7,058	6,939	6,746	6,770	6,854	Other financial corporations
Korporata të tjera jofinanciare	11,814	11,662	10,854	10,718	10,870	10,660	Other nonfinancial corporations
Sektorë të tjerë rezidentë	226,284	215,741	205,353	205,128	204,571	204,523	Other resident sectors

Burimi : Banka e Shqipërisë

Source : Bank of Albania

Tab - 15 **Traguesha të ahëndettt financiar (FSI)**  
(në përfaqje)

**Financial Soundness Indicators (FSI)**

(in percentage)

**Indeksi i Sigurtimit**

**Capital-based**

**Risk-weighted assets**

**Regulatory capital as a percent of risk-weighted assets (in %)**

**Capital as a percent of total assets**

**Regulatory capital as a percent of total assets (in %)**

**Shareholders' equity as a percent of total assets (in %)**

**Nonperforming loans net of provisions as a percent of capital (in %)**

**Regulatory Tier 1 capital as a percent of total assets**

**Regulatory capital as a percent of total assets (in %)**

**Shareholders' equity as a percent of total assets (in %)**

**Nonperforming loans net of provisions as a percent of shareholders' equity (in %)**

**Return on equity (ROE) (annual basis) (in %)**

**Net open position in foreign exchange as a percent of capital (in %)**

**Regulatory Tier 1 capital (in %)**

**Net open position in foreign exchange as a percent of regulatory capital (in %)**

**Net open position in foreign exchange as a percent of shareholders' capital (in %)**

**Asset-based Indicators**

**Liquid assets as a percent of total assets (broad measure)**

**Liquid assets as a percent of total assets (core measure)**

**Liquid assets as a percent of short-term liabilities (broad measure)**

**Liquid assets as a percent of short-term liabilities (core measure)**

**Return on assets (ROA) (annual basis) (net profit before taxes)**

**Nonperforming loans (gross) as a percent of total loans (in %)**

**Income and expense-based**

**Interest margin to gross income**

**Noninterest expenses to gross income**

**Other**

**Number of banks**

**Source : Bank of Albania**

**Other**

**Number of banks**

**Source : Bank of Albania**

**Other**

**Number of banks**

**Source : Bank of Albania**

**Other**

**Number of banks**

**Source : Bank of Albania**

**Other**

**Number of banks**

**Source : Bank of Albania**

**Other**

**Number of banks**

**Source : Bank of Albania**

**Other**

**Number of banks**

**Source : Bank of Albania**

**Other**

**Number of banks**

**Source : Bank of Albania**

**Other**

**Number of banks**

**Source : Bank of Albania**

**Other**

**Number of banks**

**Source : Bank of Albania**

**Other**

**Number of banks**

**Source : Bank of Albania**

**Other**

**Number of banks**

**Source : Bank of Albania**

**Other**

**Number of banks**

**Source : Bank of Albania**

**Other**

**Number of banks**

**Source : Bank of Albania**

**Other**

**Number of banks**

**Source : Bank of Albania**

**Other**

**Number of banks**

**Source : Bank of Albania**

**Other**

**Number of banks**

**Source : Bank of Albania**

**Other**

**Number of banks**

**Source : Bank of Albania**

**Other**

**Number of banks**

**Source : Bank of Albania**

**Other**

**Number of banks**

**Source : Bank of Albania**

**Other**

**Number of banks**

**Source : Bank of Albania**

**Other**

**Number of banks**

**Source : Bank of Albania**

**Other**

**Number of banks**

**Source : Bank of Albania**

**Other**

**Number of banks**

**Source : Bank of Albania**

**Other**

**Number of banks**

**Source : Bank of Albania**

**Other**

**Number of banks**

**Source : Bank of Albania**

**Other**

**Number of banks**

**Source : Bank of Albania**

**Other**

**Number of banks**

**Source : Bank of Albania**

**Other**

**Number of banks**

**Source : Bank of Albania**

**Other**

**Number of banks**

**Source : Bank of Albania**

**Other**

**Number of banks**

**Source : Bank of Albania**

**Other**

**Number of banks**

**Source : Bank of Albania**

**Other**

**Number of banks**

**Source : Bank of Albania**

**Other**

**Number of banks**

**Source : Bank of Albania**

**Other**

**Number of banks**

**Source : Bank of Albania**

**Other**

**Number of banks**

**Source : Bank of Albania**

**Other**

**Number of banks**

**Source : Bank of Albania**

**Other**

**Number of banks**

**Source : Bank of Albania**

**Other**

**Number of banks**

**Source : Bank of Albania**

**Other**

**Number of banks**

**Source : Bank of Albania**

**Other**

**Number of banks**

**Source : Bank of Albania**

**Other**

**Number of banks**

**Source : Bank of Albania**

**Other**

**Number of banks**

**Source : Bank of Albania**

**Other**

**Number of banks**

**Source : Bank of Albania**

**Other**

**Number of banks**

**Source : Bank of Albania**

**Other**

**Number of banks**

**Source : Bank of Albania**

**Other**

**Number of banks**

**Source : Bank of Albania**

**Other**

**Number of banks**

**Source : Bank of Albania**

**Other**

**Number of banks**

**Source : Bank of Albania**

**Other**

**Number of banks**

**Source : Bank of Albania**

**Other**

**Number of banks**

**Source : Bank of Albania**

**Other**

**Number of banks**

**Source : Bank of Albania**

**Other**

**Number of banks**

**Source : Bank of Albania**

**Other**

**Number of banks**

**Source : Bank of Albania**

**Other**

**Number of banks**

**Source : Bank of Albania**

**Other**

**Number of banks**

**Source : Bank of Albania**

**Other**

**Number of banks**

**Source : Bank of Albania**

**Other**

**Number of banks**

**Source : Bank of Albania**

**Other**

**Number of banks**

**Source : Bank of Albania**

**Other**

**Number of banks**

**Source : Bank of Albania**

**Other**

**Number of banks**

**Source : Bank of Albania**

**Other**

**Number of banks**

**Source : Bank of Albania**

**Other**

**Number of banks**

**Source : Bank of Albania**

**Other**

**Number of banks**

**Source : Bank of Albania**

**Other**

**Number of banks**

**Source : Bank of Albania**

**Other**

**Number of banks**

**Source : Bank of Albania**

**Other**

**Number of banks**

**Source : Bank of Albania**

**Other**

**Number of banks**

**Source : Bank of Albania**

**Other**

**Number of banks**

**Source : Bank of Albania**

**Other**

**Number of banks**

**Source : Bank of Albania**

**Other**

**Number of banks**

**Source : Bank of Albania**

**Other**

**Number of banks**

**Source : Bank of Albania**

**Other**

**Number of banks**

**Source : Bank of Albania**

**Other**

**Number of banks**

**Source : Bank of Albania**

**Other**

**Number of banks**

**Source : Bank of Albania**

**Other**

**Number of banks**

**Source : Bank of Albania**

**Other**

**Number of banks**

**Source : Bank of Albania**

**Other**

**Number of banks**

**Source : Bank of Albania**

**Other**

**Number of banks**

**Source : Bank of Albania**

**Other**

**Number of banks**