



MINISTRIA E FINANCAVE DHE EKONOMISË
DREJTORIA E ANALIZAVE MAKROEKONOMIKE DHE STATISTIKAVE

EKONOMIA NË FOKUS - PRILL 2021

SEKTORI REAL

GDP nominale 2021 (në miliardë Lekë) (Kuari Makroekonomik dhe Fiskal - Nr.7, Janar 2021)	1,682.6
Rritja reale PBB - 2021 (në %) (Kuari Makroekonomik dhe Fiskal - Nr.7, Janar 2021)	+5.5
Rritja nominale vjetore PBB - 2021 (në %) (Kuari Makroekonomik dhe Fiskal - Nr.7, Janar 2021)	+7.0
Indeksi i çmimeve të konsumit (ndryshimi vjetor në %) Prill '21/ Prill '20	+1.9
Niveli i Papunësisë në T-1/ 2021 (%) (për grupmoshën 15 vjeçe lart)	+11.9

TREGTIA E JASHTME

Eksporti i mallrave (në miliardë Lekë)	+29
Rritja (%), krahasuar me Prill '20	+92.3
Importi i mallrave (në miliardë Lekë)	63
Rritja (%), krahasuar me Prill '20	+72.9
Bilanci Tregtar (miliardë Lekë)	-34
Ndryshimi i Bilancit/Deficitit Tregtar (%) krahasuar me Prill '20	+59.4

FINANCAT PUBLIKE - Të dhëna progresive

Të ardhurat gjithsej për Prill '21 (mld Lekë)	153.01
Shpenzimet gjithsej për Prill '21 (mld Lekë)	167.85
Bilanci fiskal për Prill '21 (mld Lekë)	-14.84

TOTALI I TË ARDHURAVE - Progresive

Sipas statistikave fiskale për Prill 2021, të ardhurat buxhetore gjithsej ishin 153.01 miliardë lekë, ose rreth 3.8% më shumë se plani dhe 14.9% më shumë se e njëjta periudhë e vitit të kaluar. Të ardhurat tatimore po në fund të muajit Prill arritën në 142.40 miliardë lekë, ose rreth 1.6% më shumë se plani; dhe 15.4% më shumë se e njëjta periudhë e vitit të kaluar.

TOTALI I SHPENZIMEVE - Progresive

Sipas statistikave fiskale për Prill 2021, shpenzimet e përgjithshme arritën 167.85 miliardë lekë, ose 0.1% më pak se plani dhe 12.8% më shumë se e njëjta periudhë e vitit të kaluar. Shpenzimet korrente po në fund të muajit Prill arritën në 140 miliardë lekë, rreth 0.2% më shumë se plani dhe 9.7% më shumë se e njëjta periudhë e vitit të kaluar.

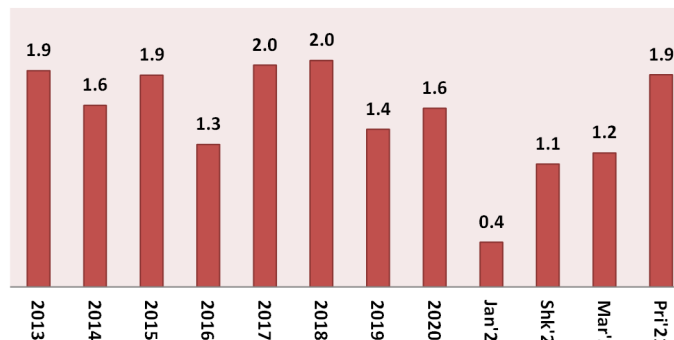
Kontakt

E-mail: Juli.Lubonja@financa.gov.al
Website: www.financa.gov.al

INDEKSI I ÇMIMEVE TË KONSUMIT

Ndryshimi vjetor i indeksit të çmimeve të konsumit në muajin Prill 2021 është **1.9%**, i njëjtë si një vit më parë. Ndryshimi mujor i indeksit të çmimeve të konsumit në muajin Prill 2021, krahasuar me Mars 2021, është **0.2%**.

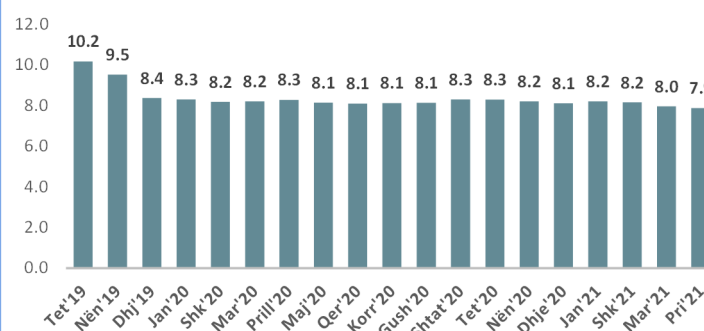
Norma vjetore e inflacionit (%)



TREGUES TË SHËNDETIT FINANCIAR (%)

Kthimi nga kapitali (ROE) bazë vjetore (%)	11.97
Kthimi nga aktivet (ROA) bazë vjetore	1.28
Huatë me probleme (bruto) ndaj totalit të huave (%)	7.88

Huatë me probleme (bruto) ndaj totalit të huave (në %)



TREGJET FINANCIARE

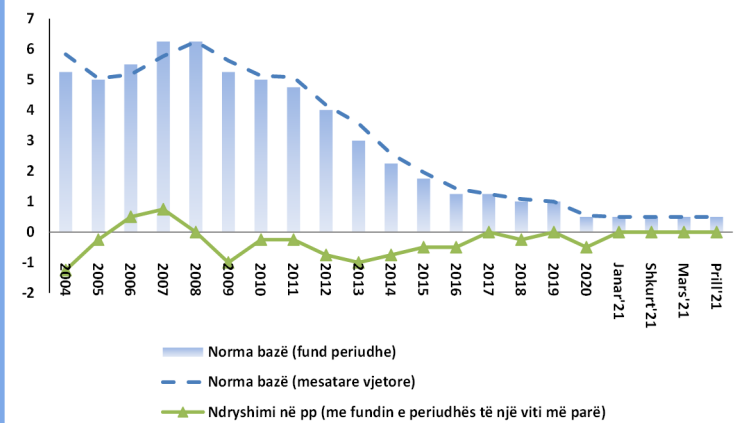
Kursi mesatar i këmbimit	
EUR	123.10
USD	102.89
Yield-i mesatar i bonove të thesarit 3-M (në %)	1.37
Yield-i mesatar i bonove të thesarit 6-M (në %)	n.a
Yield-i mesatar i bonove të thesarit 12-M (në %)	+1.83
Ritmi vjetor i stokut të kredisë (%), Prill '21, krahasuar me Prill '20	+6.4
Ritmi vjetor i stokut të depozitave (%), Prill '21, krahasuar me Prill '20	+8.3

BONOT E THESARIT

Ndryshimi i Yield-ve të Bonove të Thesarit, respektivisht si më poshtë:

1. Maturimi 3-mujor u rrit me 0.07 pikë përqindje, krahasuar me një vit më parë (Prill' 20).
2. Maturimi 6-mujor nuk pati emetim për muajin Prill'21.
3. Maturimi 12-mujor u zvogëlua me 0.22 pikë përqindje, krahasuar me të njëjtën periudhë të një viti më parë

Vendimet e Politikës Monetare



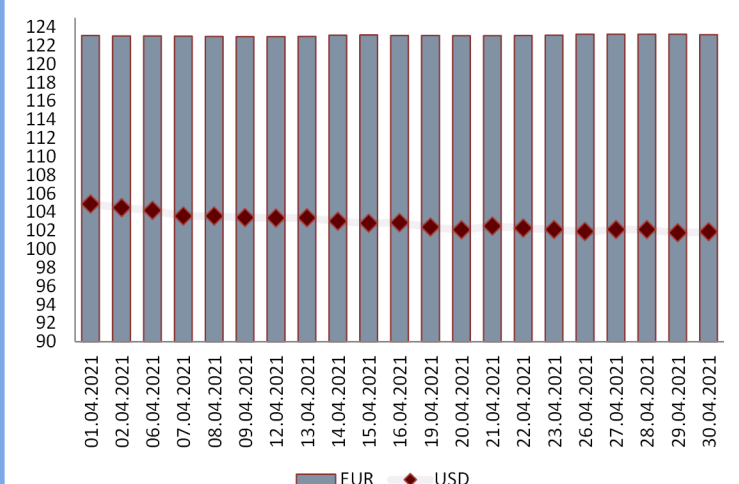
KURSI I KËMBIMIT

Gjatë muajit Prill 2021, kursi mesatar i këmbimit të lekut kundrejt euros arriti 123.10 lekë/euro duke pësuar rënie në vlerë me 0.19% krahasuar me një muaj më parë, dhe rënie me 1.84% krahasuar me një vit më parë.

Kursi mesatar i këmbimit të lekut kundrejt dollarit amerikan në muajin Prill 2021 arriti në 102.89 lekë/dollar amerikan duke shënuar rënie me 0.69% krahasuar me një muaj më parë, dhe një rënie me 10.86% krahasuar me një vit më parë.

Kursi mesatar i këmbimit të Lek-ut, për muajin Prill 2021 është:

EUR **123.10 lekë**
USD **102.89 lekë**



MINISTRIA E FINANCAVE DHE EKONOMISË
DREJTORIA E ANALIZAVE MAKROEKONOMIKE DHE STATISTIKAVE
Address: Bulevardi Dëshmorët e Kombit Nr.3, Tiranë



**MINISTRY OF FINANCE AND ECONOMY
MACROECONOMIC ANALYSIS AND STATISTICS DIRECTORY**

ECONOMY IN FOCUS - APRIL 2021

REAL SECTOR

Nominal GDP 2021 (in billion ALL) <i>(Macroeconomic and Fiscal Framework - Nr.7, Jan'21)</i>	1,682.6
Real growth of GDP 2021 (%) <i>(Macroeconomic and Fiscal Framework - Nr.7, Jan'21)</i>	+5.5
Nominal growth of GDP 2021 (%) <i>(Macroeconomic and Fiscal Framework - Nr.7, Jan'21)</i>	+7.0
Consumer Price Index (annual change %), Apr '21/ Apr '20	+1.9
Unemployment rate for Q1/ 2021 (%) <i>(for 15 years old and over)</i>	+11.9

FOREIGN TRADE

Export of goods (billion ALL)	+29
Increase in (%), compared to Apr '20	+92.3
Import of goods (billion ALL)	63
Increase in (%), compared to Apr '20	+72.9
Trade Balance (billion ALL)	-34
Trade Balance/deficit change (%) compared to Apr '20	+59.4

PUBLIC FINANCE - Progressive

Total Revenues for Apr '21 (billion ALL)	153.01
Total Expenditures for Apr '21 (billion ALL)	167.85
Fiscal Balance for Apr '21 (billion ALL)	-14.84

TOTAL REVENUES (Progressive data)

According to fiscal statistics data, total revenues in Apr'21, reached 153.01 billion ALL, or 3.8% more than the plan, and 14.9% more than the same period of the last year. Tax revenues at the end of this period were 142.40 billion ALL, 1.6% more than the plan, and 15.4% more than the same period of the last year.

TOTAL EXPENDITURES (Progressive data)

According to fiscal data, total expenditures in Apr'21, reached 167.85 billion ALL, or 0.1% less than the plan and 12.8% more than the same period of the last year. Current expenditures were 140 billion ALL, or 0.2% more than the plan and 9.7% more than the same period of last year.

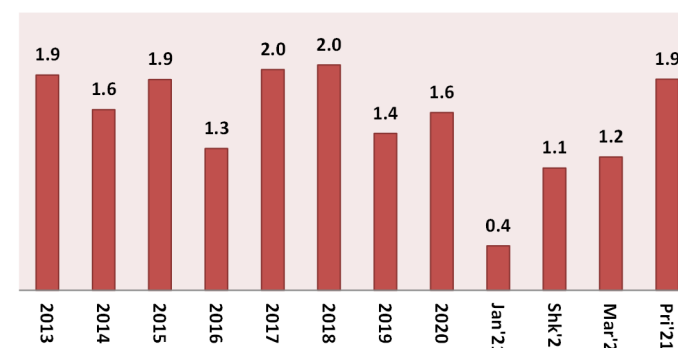
Contact

E-mail: Juli.Lubonja@financa.gov.al
Website: www.financa.gov.al

CONSUMER PRICE INDEX

The annual rate of consumer price index in April 2021 is **1.9%**, the same as a year before. Compared with March 2021, the monthly change of consumer price index in April 2021 is **0.2%**.

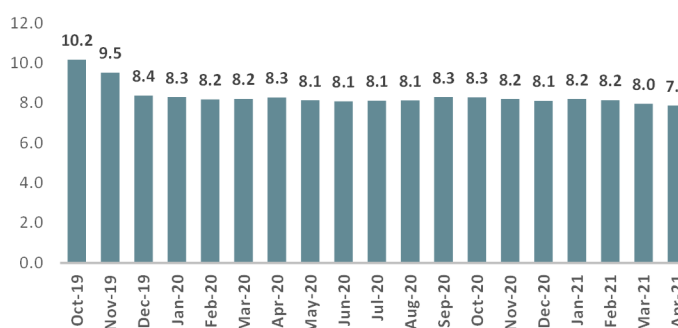
Annual Average Inflation (%)



Financial Soundness Indicators (FSI)

Return on equity (ROE) (annual basis) (in%)	11.97
Return on assets (ROA) (annual basis)	1.28
Nonperforming loans (gross) as a percent of total loans (%)	7.88

Nonperforming loans (gross) as a percent of total loans (in %)



FINANCIAL MARKETS

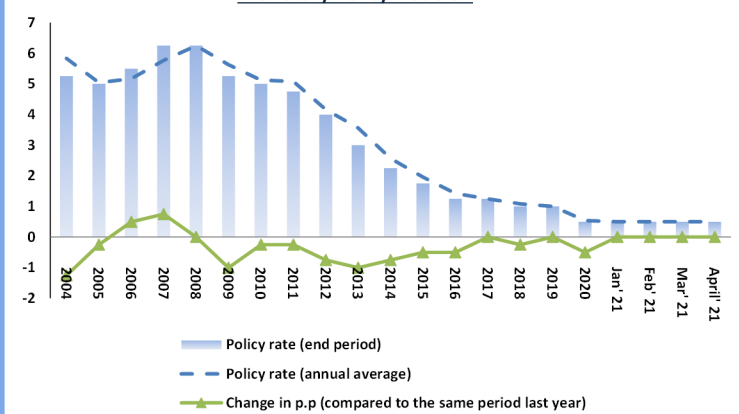
Average exchange rates	
EURO	123.10
USD	102.89
Yield of 3-M Treasury Bills (%)	1.37
Yield of 6-M Treasury Bills (%)	n.a
Yield of 12-M Treasury Bills (%)	+1.83
Annual Credit's stock in (%), Apr'21, compared to Apr'20	+6.4
Annual Deposit's stock in (%), Apr '21, compared to Apr '20	+8.3

TREASURY BILLS

Change of Treasury Bills yields, respectively as follows:

- 3-month maturity increased by 0.07 percentage points, compared with the same period of the last year.
- 6-month maturity has no emission for Apr' 21.
- 12-month maturity decreased by 0.22 percentage points, compared with the same period of the last year.

Monetary Policy Decision



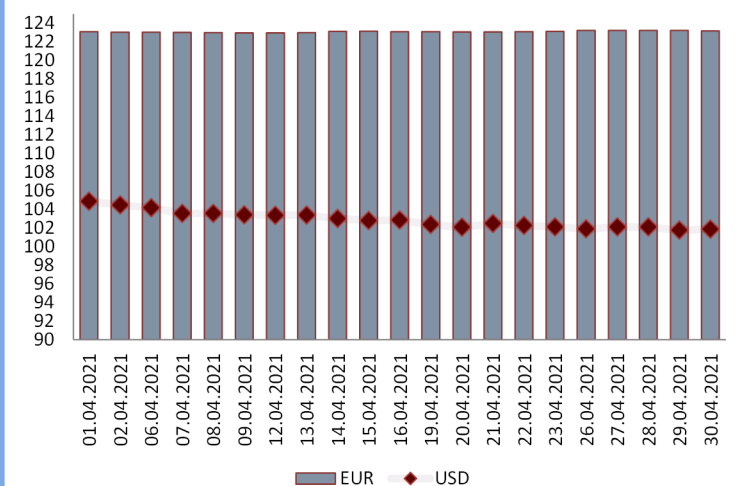
EXCHANGE RATE

In April 2021, the average exchange rate of the Albanian Lek against the Euro reached 123.10 ALL/EUR, marking a decrease in value by 0.19 percent compared to the previous month, and in annual terms it decreased by 1.84 percent.

The average exchange rate of the Albanian Lek against the US dollar in April 2021 reached 102.89 ALL/USD, marking a decrease of 0.69 percent compared to the previous month, while in annual terms it decreased by 10.86 percent.

In April '21 the average exchange rates were:

EUR 123.10 ALL
USD 102.89 ALL



**MINISTRY OF FINANCE AND ECONOMY
MACROECONOMIC ANALYSIS AND STATISTICS DIRECTORATE**

Address: Bulevardi Dëshmorët e Kombit Nr.3, Tiranë