



MINISTRIA E FINANCAVE DHE EKONOMISË
DREJTORIA E ANALIZAVE MAKROEKONOMIKE DHE STATISTIKAVE

EKONOMIA NË FOKUS - MAJ 2021

SEKTORI REAL

GDP nominale 2021 (në miliardë Lekë) (Kuari Makroekonomik dhe Fiskal - Nr.7, Janar 2021)	1,682.6
Rritja reale PBB - 2021 (në %) (Kuari Makroekonomik dhe Fiskal - Nr.7, Janar 2021)	+5.5
Rritja nominale vjetore PBB - 2021 (në %) (Kuari Makroekonomik dhe Fiskal - Nr.7, Janar 2021)	+7.0
Indeksi i çmimeve të konsumit (ndryshimi vjetor në %) Maj '21/ Maj '20	+1.8
Niveli i Papunësisë në T-1/ 2021 (%) (për grupmoshën 15 vjeçe lart)	+11.9

TREGTIA E JASHTME

Eksporti i mallrave (në miliardë Lekë)	+33
Rritja (%), krahasuar me Maj '20	+52.7
Importi i mallrave (në miliardë Lekë)	+62
Rritja (%), krahasuar me Maj '20	+38.4
Bilanci Tregtar (miliardë Lekë)	-29
Ndryshimi i Bilancit/Deficitit Tregtar (%) krahasuar me Maj '20	+25.1

FINANCAT PUBLIKE - Të dhëna progresive

Të ardhurat gjithsej për Maj '21 (mld Lekë)	191.49
Shpenzimet gjithsej për Maj '21 (mld Lekë)	212.16
Bilanci fiskal për Maj '21 (mld Lekë)	-20.67

TOTALI I TË ARDHURAVE - Progresive

Sipas statistikave fiskale për Maj 2021, të ardhurat buxhetore gjithsej ishin 191.49 miliardë lekë, ose rreth 4.2% më shumë se plani dhe 19.3% më shumë se e njëjta periudhë e vitit të kaluar. Të ardhurat tatimore po në fund të muajit Maj arritën në 179.31 miliardë lekë, ose rreth 2.4% më shumë se plani; dhe 19.8% më shumë se e njëjta periudhë e vitit të kaluar.

TOTALI I SHPENZIMEVE - Progresive

Sipas statistikave fiskale për Maj 2021, shpenzimet e përgjithshme arritën 212.16 miliardë lekë, ose 2.9% më pak se plani dhe 13.1% më shumë se e njëjta periudhë e vitit 2020. Shpenzimet korrente po në fund të muajit Maj arritën në 175.25 miliardë lekë, rreth 1.3% më pak se plani dhe 10.3% më shumë se e njëjta periudhë e vitit të kaluar.

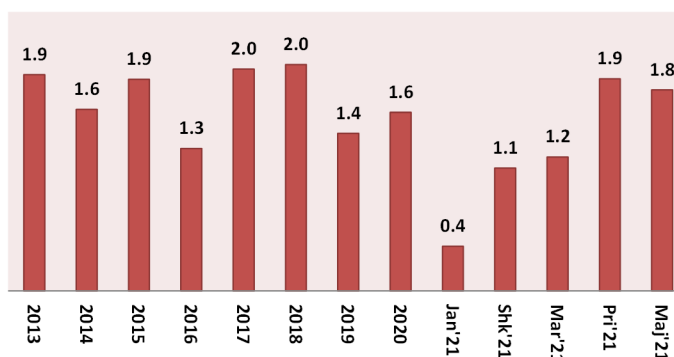
Kontakt

E-mail: Juli.Lubonja@financa.gov.al
Website: www.financa.gov.al

INDEKSI I ÇMIMEVE TË KONSUMIT

Ndryshimi vjetor i indeksit të çmimeve të konsumit në muajin Maj 2021 është **1.8%**, një vit më parë ky ndryshim ishte **2.1%**. Ndryshimi mujor i indeksit të çmimeve të konsumit në muajin Maj 2021, krahasuar me Prill 2021, është **-0.9%**.

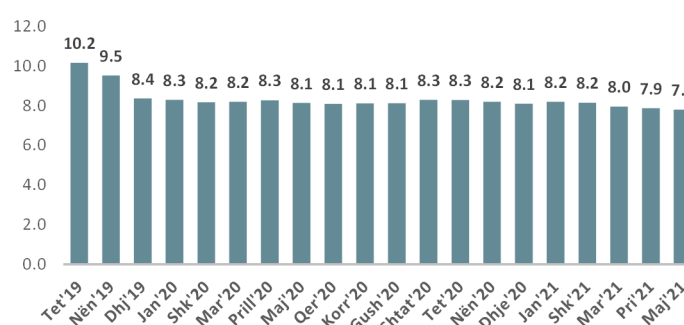
Norma vjetore e inflacionit (%)



TREGUES TË SHËNDETIT FINANCIAR (%)

Kthimi nga kapitali (ROE) bazë vjetore (%)	11.57
Kthimi nga aktivet (ROA) bazë vjetore	1.26
Huatë me probleme (bruto) ndaj totalit të huave (%)	7.80

Huatë me probleme (bruto) ndaj totalit të huave (në %)



TREGJET FINANCIARE

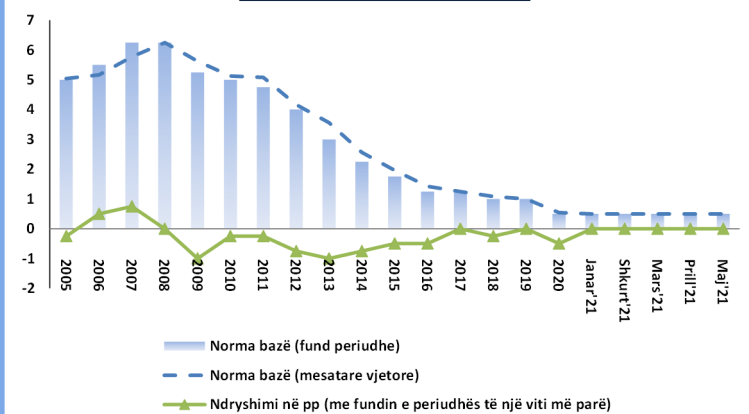
Kursi mesatar i këmbimit	
EUR	123.01
USD	101.24
Yield-i mesatar i bonove të thesarit 3-M (në %)	0.89
Yield-i mesatar i bonove të thesarit 6-M (në %)	1.25
Yield-i mesatar i bonove të thesarit 12-M (në %)	+1.67
Ritmi vjetor i stokut të kredisë (%), Maj '21, krahasuar me Maj '20	+6.3
Ritmi vjetor i stokut të depozitave (%), Maj '21, krahasuar me Maj '20	+8.1

BONOT E THESARIT

Ndryshimi i Yield-ve të Bonove të Thesarit, respektivisht si më poshtë:

- Maturimi 3-mujor u zvogëluar me 0.65 pikë përqindje, krahasuar me një vit më parë (Maj' 20).
- Maturimi 6-mujor u zvogëluar me 0.56 pikë përqindje, krahasuar me një vit më parë (Maj' 20).
- Maturimi 12-mujor u zvogëluar me 0.49 pikë përqindje, krahasuar me të njëjtën periudhë të një viti më parë

Vendimet e Politikës Monetare



KURSI I KËMBIMIT

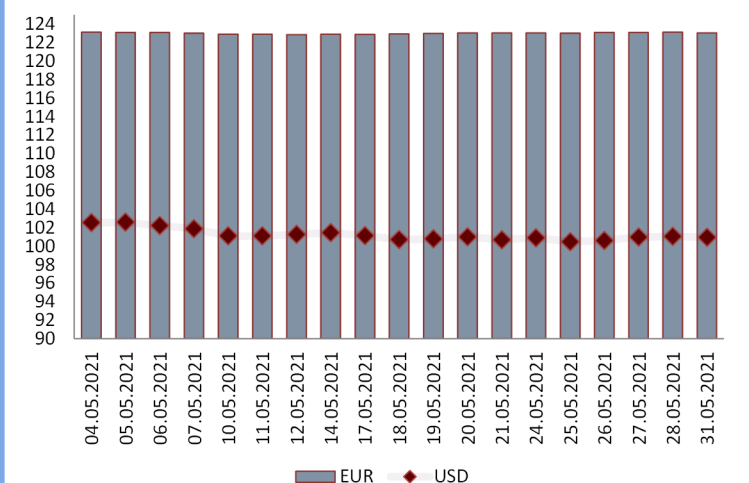
Gjatë muajit Maj 2021, kursi mesatar i këmbimit të lekut kundrejt euros arriti 123.01 lekë/euro duke pësuar rënie në vlerë me 0.07% krahasuar me një muaj më parë, dhe rënie me 0.72% krahasuar me një vit më parë.

Kursi mesatar i këmbimit të lekut kundrejt dollarit amerikan në muajin Maj 2021 arriti në 101.24 lekë/dollar amerikan duke shënuar rënie me 1.61% krahasuar me një muaj më parë, dhe një rënie me 11.04% krahasuar me një vit më parë.

Kursi mesatar i këmbimit të Lek-ut, për muajin Maj 2021 është:

EUR **123.01 lekë**

USD **101.24 lekë**



MINISTRIA E FINANCAVE DHE EKONOMISË
DREJTORIA E ANALIZAVE MAKROEKONOMIKE DHE STATISTIKAVE
Address: Bulevardi Dëshmorët e Kombit Nr.3, Tiranë



MINISTRY OF FINANCE AND ECONOMY
MACROECONOMIC ANALYSIS AND STATISTICS DIRECTORY

ECONOMY IN FOCUS - MAY 2021

REAL SECTOR

Nominal GDP 2021 (in billion ALL) <i>(Macroeconomic and Fiscal Framework - Nr.7, Jan'21)</i>	1,682.6
Real growth of GDP 2021 (%) <i>(Macroeconomic and Fiscal Framework - Nr.7, Jan'21)</i>	+5.5
Nominal growth of GDP 2021 (%) <i>(Macroeconomic and Fiscal Framework - Nr.7, Jan'21)</i>	+7.0
Consumer Price Index (annual change %), May '21/ May '20	+1.8
Unemployment rate for Q1/ 2021 (%) <i>(for 15 years old and over)</i>	+11.9

FOREIGN TRADE

Export of goods (billion ALL)	+33
Increase in (%), compared to May '20	+52.7
Import of goods (billion ALL)	+62
Increase in (%), compared to May '20	+38.4
Trade Balance (billion ALL)	-29
Trade Balance/deficit change (%) compared to May '20	+25.1

PUBLIC FINANCE - Progressive

Total Revenues for May '21 (billion ALL)	191.49
Total Expenditures for May '21 (billion ALL)	212.16
Fiscal Balance for May '21 (billion ALL)	-20.67

TOTAL REVENUES (Progressive data)

According to fiscal statistics data, total revenues in May'21, reached 191.49 billion ALL, or 4.2% more than the plan, and 19.3% more than the same period of the last year. Tax revenues at the end of this period were 179.31 billion ALL, 2.4% more than the plan, and 19.8% more than the same period of the last year.

TOTAL EXPENDITURES (Progressive data)

According to fiscal data, total expenditures in May'21, reached 212.16 billion ALL, or 2.9% less than the plan and 13.1% more than the same period of the last year. Current expenditures were 175.25 billion ALL, or 1.3% less than the plan and 10.3% more than the same period of last year.

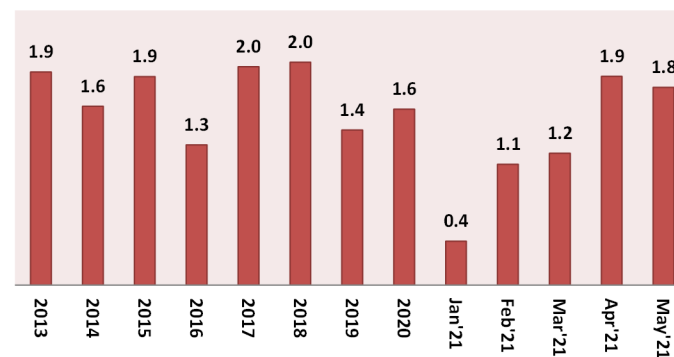
Contact

E-mail: Juli.Lubonja@financa.gov.al
Website: www.financa.gov.al

CONSUMER PRICE INDEX

The annual rate of consumer price index in May 2021 is **1.8%**, a year before was **2.1%**. Compared with April 2021, the monthly change of consumer price index in May 2021 is **-0.9%**.

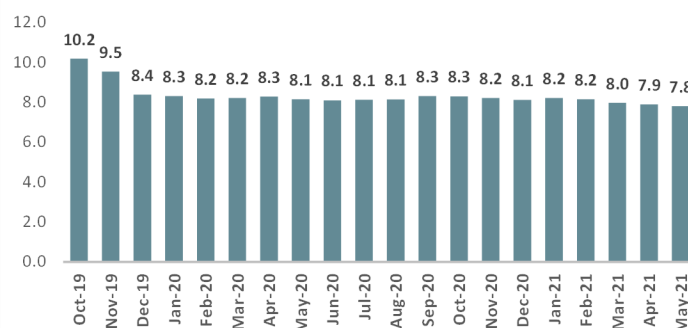
Annual Average Inflation (%)



Financial Soundness Indicators (FSI)

Return on equity (ROE) (annual basis) (in%)	11.57
Return on assets (ROA) (annual basis)	1.26
Nonperforming loans (gross) as a percent of total loans (%)	7.80

Nonperforming loans (gross) as a percent of total loans (in %)



FINANCIAL MARKETS

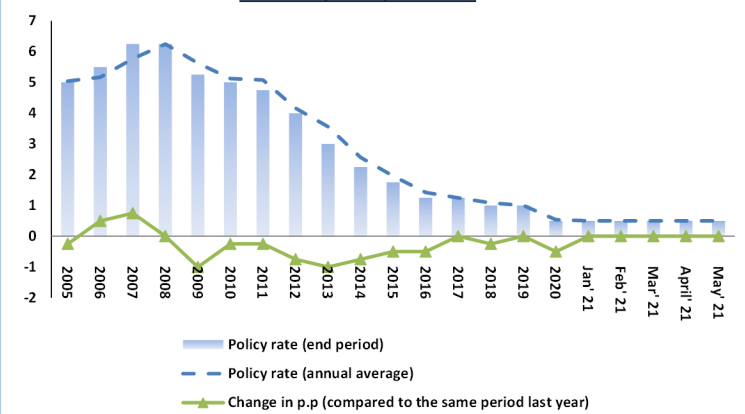
Average exchange rates	
EURO	123.01
USD	101.24
Yield of 3-M Treasury Bills (%)	0.89
Yield of 6-M Treasury Bills (%)	1.25
Yield of 12-M Treasury Bills (%)	+1.67
Annual Credit's stock in (%), May'21, compared to May'20	+6.3
Annual Deposit's stock in (%), May '21, compared to May '20	+8.1

TREASURY BILLS

Change of Treasury Bills yields, respectively as follows:

- 3-month maturity decreased by 0.65 percentage points, compared with the same period of the last year.
- 6-month maturity decreased by 0.56 percentage points, compared with the same period of the last year.
- 12-month maturity decreased by 0.49 percentage points, compared with the same period of the last year.

Monetary Policy Decision



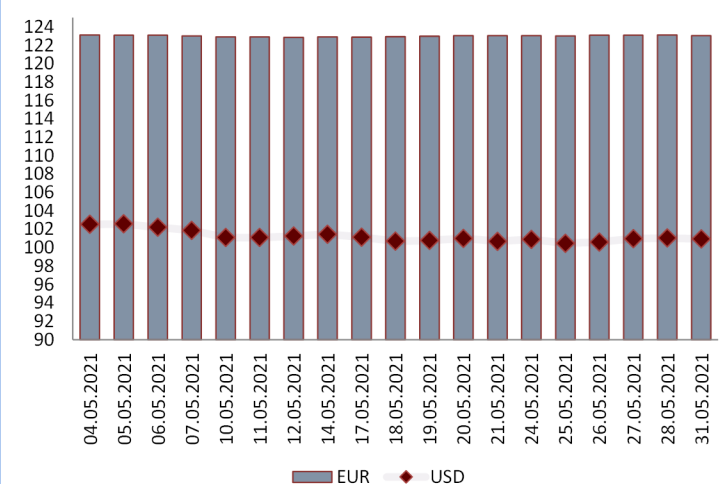
EXCHANGE RATE

In May 2021, the average exchange rate of the Albanian Lek against the Euro reached 123.01 ALL/EUR, marking a decrease in value by 0.07 percent compared to the previous month, and in annual terms it decreased by 0.72 percent.

The average exchange rate of the Albanian Lek against the US dollar in May 2021 reached 101.24 ALL/USD, marking a decrease of 1.61 percent compared to the previous month, while in annual terms it decreased by 11.04 percent.

In May '21 the average exchange rates were:

EUR	123.01 ALL
USD	101.24 ALL



MINISTRY OF FINANCE AND ECONOMY
MACROECONOMIC ANALYSIS AND STATISTICS DIRECTORATE

Address: Bulevardi Dëshmorët e Kombit Nr.3, Tiranë