



REPUBLIKA E SHQIPËRIE  
MINISTRIA E FINANCAVE  
DHE EKONOMISË

MAJ 2021

# EKONOMIA DHE BUXHETI

## Raport Mujor

# EKONOMIA DHE BUXHETI

## Raport Mujor

Maj 2021

© Ministria e Financave dhe Ekonomisë, 2021  
Drejtoria e Analizave Makroekonomike dhe Statistikave  
Bulevardi “Dëshmorët e Kombit”, Nr. 3, Tiranë

[www.financa.gov.al](http://www.financa.gov.al)

**E-mail:** [Juli.Lubonja@financa.gov.al](mailto:Juli.Lubonja@financa.gov.al)

# Përmbajtja

**VEÇORITË KRYESORE** \_\_\_\_\_ **2**

**ZHVILLIMET EKONOMIKE** \_\_\_\_\_ **3**

1. Indeksi i Çmimeve të Konsumit \_\_\_\_\_ 3
2. Kursi mesatar i Këmbimit \_\_\_\_\_ 4
3. Ecuria e Normave të Interesit të Depozitave dhe Huave \_\_\_\_\_ 5
4. Bilanci i Pagesave \_\_\_\_\_ 6
5. Mjetet Valutore Neto të Sistemit Bankar \_\_\_\_\_ 7
6. Kredia për Ekonominë \_\_\_\_\_ 8
7. Oferta e Parasë \_\_\_\_\_ 9
8. Depozitat sipas burimeve \_\_\_\_\_ 10

**SEKTORI FISKAL** \_\_\_\_\_ **11**

1. Buxheti i Konsoliduar \_\_\_\_\_ 11
2. Të Ardhurat Sipas Burimeve \_\_\_\_\_ 12
3. Financimi i Bilancit Fiskal \_\_\_\_\_ 13

**ANEKSI STATISTIKOR** \_\_\_\_\_ **13**

# Veçoritë Kryesore

- Indeksi i çmimeve të konsumit në muajin Maj 2021, arriti në 102.4;
- Norma vjetore e inflacionit për muajin Maj 2021 ishte 1.8 përqind;
- Kursi mesatar i këmbimit të monedhës vendase me dy monedhat kryesore të huaja për muajin Maj 2021 ishte 101.24 lekë për dollarë dhe 123.01 lekë për euro;
- Normat e interesit të depozitave në lekë gjatë muajit Maj 2021 shënuan kuotën 0.52 përqind për ato 12-mujore; 0.40 përqind për depozitat 6-mujore; 0.15 përqind për depozitat 3-mujore dhe 0.38 përqind për depozitat 1-mujore;
- Normat e interesit për huatë në lekë ishin 5.79 përqind për huatë 12-mujore dhe 6.12 përqind për ato 6-mujore;
- Oferta totale e parasë, e matur nga agregati M3, arriti në rreth 1.485.496 milionë lekë në muajin Maj, duke shënuar një rritje prej rreth 9.09 përqind, krahasuar me një vit më parë;
- Bilanci i përgjithshëm i pagesave për tremujorin e parë të 2021 rezultoi me rritje të mjeteve valutore (rezervës), duke shënuar vlerën 74.5 milionë euro.
- Situata Buxhetore për periudhën Janar-Maj 2021 rezultoi me një deficit të përgjithshëm prej rreth -20.67 miliardë lekë, ndërkohë që ishte planifikuar një deficit prej -34.69 miliardë lekë.
- Të ardhurat gjithsej të realizuara për periudhën Janar-Maj 2021, arritën në rreth 191.49 miliardë lekë ose afërsisht 4.2% më shumë se plani për këtë periudhë.
- Shpenzimet gjithsej gjatë së njëjtës periudhë, arritën në rreth 212.16 miliardë lekë ose rreth 2.9% më pak se shpenzimet e planifikuara për këtë periudhë.

# Zhvillimet Ekonomike

## 1. Indeksi i Çmimeve të Konsumit

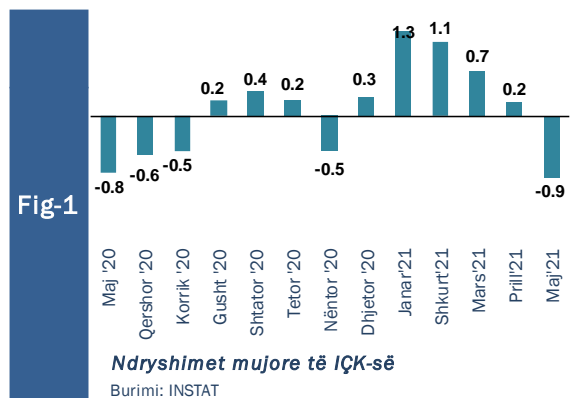
Inflacioni vjetor për muajin Maj 2021 ishte 1.8%, një vit më parë ky ndryshim ishte 2.1%. Ndryshimi mujor i indeksit të çmimeve të konsumit në muajin Maj 2021, krahasuar me Prill 2021 është -0.9%. Një muaj më parë, Prill 2021, IÇK shënoi rritje mujore prej 0.2%.

Referuar një viti më parë, Indeksi i Çmimeve të Konsumit për muajin Maj 2020 shënoi rënie mujore prej 0.8%, në krahasim me muajin paraardhës.

Nga tërësia e mallrave dhe shërbimeve që përbëjnë shportën e konsumit, grupet të cilat patën kontributin më të lartë në inflacionin e përgjithshëm ishin:

“Ushqime dhe pije joalkolike” me rritje vjetore të çmimit prej +3.7%, duke kontribuar me +1.26 pikë përqindje në inflacionin e përgjithshëm prej +1.8%.

”Komunikim”, me rritje vjetore +2.8%, duke kontribuar me +0.09 pikë përqindje në inflacionin e përgjithshëm prej +1.8%.



“Pije alkolike dhe duhan” me rritje vjetore të çmimit prej +1.5%, duke kontribuar me +0.05 pikë përqindje në inflacionin e përgjithshëm prej +1.8%.

“Argëtim dhe kulturë” me rritje vjetore të çmimit prej +1.4%, duke kontribuar me +0.05 pikë përqindje në inflacionin e përgjithshëm prej +1.8%.

“Hotele, kafene dhe restorante” ka pësuar rritje vjetore të çmimit prej +1.1%, duke kontribuar me +0.05 pikë përqindje në inflacionin e përgjithshëm prej +1.8%.

**Tab - 1** Ndryshimi vjetor i Indeksit të Çmimeve të Konsumit (në %)

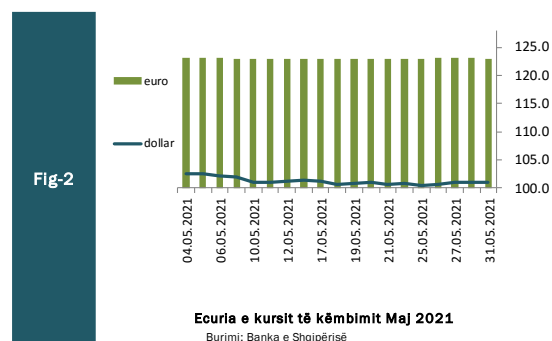
VITI	Janar	Shkurt	Mars	Prill	Maj	Qershor	Korrik	Gusht	Shtator	Tetor	Nëntor	Dhjetor
<b>2020</b>	1.5	1.2	2.1	1.9	<b>2.1</b>	1.8	1.4	1.3	1.5	2.0	1.6	1.1
<b>2021</b>	0.4	1.1	1.2	1.9	<b>1.8</b>	-	-	-	-	-	-	-

Burimi: INSTAT

## 2. Kursi mesatar i këmbimit

Kursi mesatar i këmbimit të lekut kundrejt euros në muajin Maj 2021, arriti në 123.01 lekë/euro, duke shënuar rënie në vlerë me 0.07 përqind krahasuar me një muaj më parë. Në fund të muajit Maj, një euro u këmbye me 123.05 lekë.

Kursi mesatar i këmbimit të lekut kundrejt dollarit amerikan në muajin Maj 2021 arriti në 101.24 lekë/dollarë duke shënuar rënie në vlerë me 1.61 përqind kundrejt një muaji më parë. Në fund të muajit Maj, kursi i këmbimit për dollarin amerikan arriti në nivelin 100.96 lekë/dollarë.



Në krahasim me muajin Maj të vitit të kaluar, pas një periudhe të konsiderueshme forcimi, rezulton se monedha shqiptare ka pësuar një mbiçmim ndaj monedhës europiane në masën 0.72 përqind, ndërsa kundrejt dollarit amerikan rezulton se është mbiçmuar në masën 11.04 përqind. Në pëgjithësi, dobësimi i lekut në vitin e fundit ka ardhur si pasojë e një rënie relative të ekonomisë në vend, për shkak të dy goditjeve të njëpasnjëshme, tërmetit të ndodhur në dhjetor 2019 dhe situatës së krijuar nga pandemia botërore Covid-19.

Kursi i këmbimit të euros me dollarin amerikan, shënoi një nivel mesatar rreth 0.82 dollarë/euro për muajin Maj 2021.

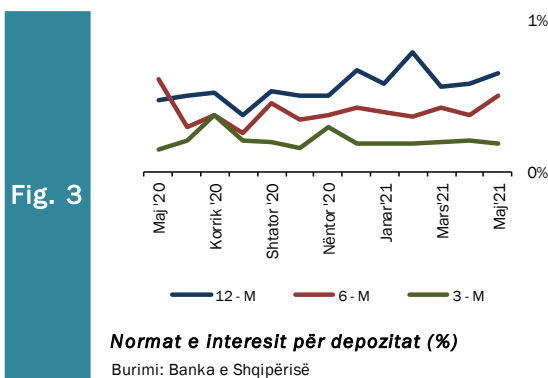
Ndër faktorët e brendshëm që kanë ndikuar në ecurinë e monedhës vendase gjatë kësaj periudhe përmendim: qendrueshmëria e kursit të këmbimit për shkak të ndërhyrjes së shpejtë të BSH-së, stabiliteti i situatës makroekonomike në vend, efikasiteti i politikës fiskale, efikasiteti në politikën monetare dhe në operacionet ndërbankare të ndërmarra nga BSH-ja, etj.

### 3. Ecuria e Normave të Interesit të Depozitave dhe Huave

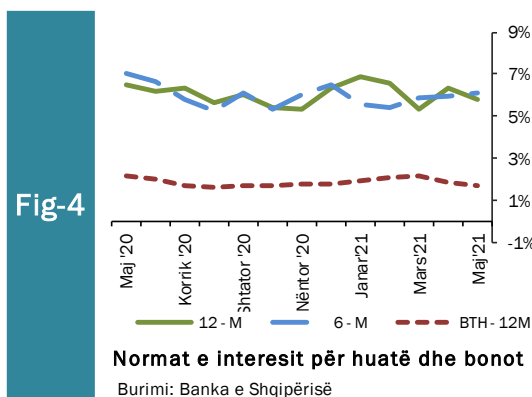
Gjatë muajit Maj 2021, normat e interesit të depozitave me afat 12 dhe 6 mujore shënuan vlerat më të larta prej 0.52 dhe 0.40 përqind përkatësisht, pasuar nga ato me afat 1 dhe 3 mujore që arritën kuotën 0.38 dhe 0.15 përqind përkatësisht.

Krahasuar me një muaj më parë, normat e interesit të depozitave me afat maturimi 12 dhe 6 mujore kanë shënuar rritje mujore prej përkatësisht 0.05 dhe 0.1 pikë përqindje. Ndërsa normat e interesit të depozitave me afat 3 dhe 1 mujore shënuan rënie mujore prej përkatësisht 0.02 dhe 0.04 pikë përqindje.

Referuar një viti më parë, normat e interesit të depozitave me afat maturimi 12 dhe 3 mujore kanë shënuar rritje vjetore përkatësisht prej 0.14 dhe 0.03 pikë përqindje. Ndërsa normat e interesit të depozitave me afat 6 dhe 1 mujore shënuan rënie vjetore përkatësisht me 0.09 dhe 0.05 pikë përqindje.



Normat e Interesit të huave 6 dhe 12 mujore, gjatë muajit Maj 2021, arritën përkatësisht kuotën prej 6.12 dhe 5.79 përqind. Në krahasim me një muaj më parë, normat e interesit të huave 6 mujore kanë shënuar rritje me 0.18 pikë përqindje, ndërsa ato 12 mujore kanë shënuar rënie 0.55 pikë përqindje. Krahasuar me një vit më parë normat e interesit të huave 6 dhe 12 mujore kanë shënuar rënie vjetore përkatësisht me 0.89 dhe 0.69 pikë përqindje.



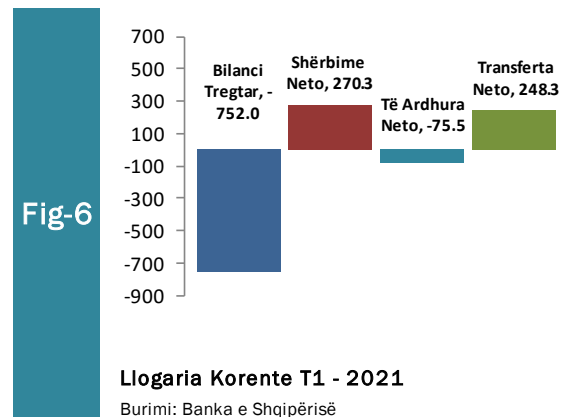
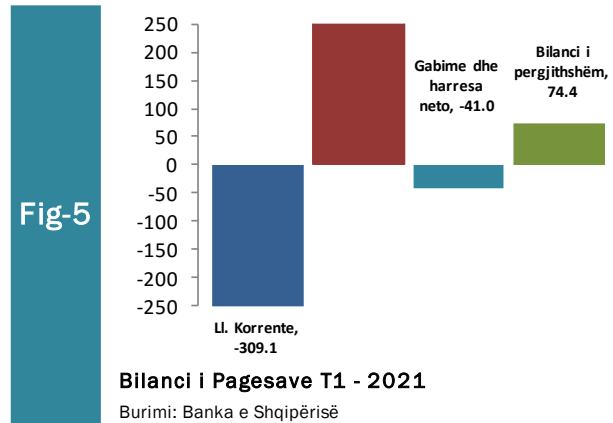
Normat e interesit të bonove të thesarit 12 mujore për muajin Maj 2021 patën rënie mujore dhe vjetore përkatësisht me 0.16 dhe 0.49 pikë përqindje.

## 4. Bilanci i Pagesave

Në tremujorin e parë të vitit 2021, bilanci i përgjithshëm i pagesave rezultoi pozitiv në rritje të mjeteve valutore (rezervës) prej rreth 74.5 milionë euro. Deficiti i llogarisë korrente vlerësohet në rreth 309.1 milionë euro, i zgjeruar në terma vjeto-rë me rreth 71 milionë euro (ose 30%). Thellimi i deficitit korrent, është diktuar nga zgjerimi i deficitit tregtar në mallra. Pavarësisht thellimit të deficitit korrent, zgjerimi i suficitit të llogarisë kapitale kundrejt tremujorit të parë 2020 çoi në përmirësimin e pozicionit negativ të bilancit të kombinuar korrent dhe kapital. Si rezultat, shkalla e ekspozimit të ekonomisë shqiptare ra me 2 milionë euro në nivelin 211 milionë euro.

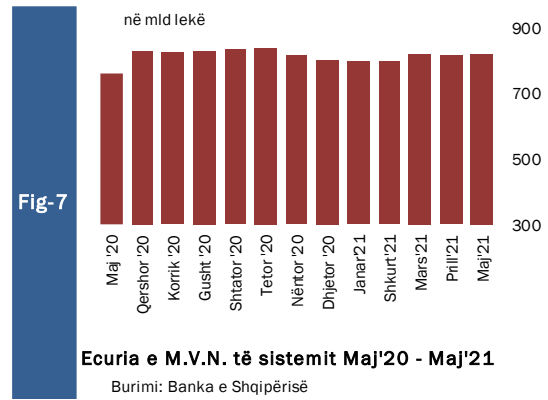
Gjatë tremujorit të parë 2021, llogaria financiare (pa përfshirë mjetet e rezervës) shënon 327 mil-ionë euro në flukse hyrëse neto, pasojë e zgjerimit të detyrimeve neto në formën e investimeve direkte dhe investimeve të tjera. Kjo ecuri pasqyron zhvillimet në huamarrjen afatgjatë të Qeverisë së Përgjithshme, si edhe zgjerimin detyrimeve në formën e investimeve direkte, kryesisht të flukseve joborxhkrijuese të kapitalit.

Stoku i rezervës valutore, në fund të Marsit 2021 shënon 4,054 milionë euro, i mjaftueshëm për mbulimin e 9.6 muaj importe mesatare në mallra dhe shërbime dhe 469% të borxhit të jashtëm afatshkurtër (krahasuar me nivelet kritike të 3 muajve dhe 100% të borxhit afatshkurtër).



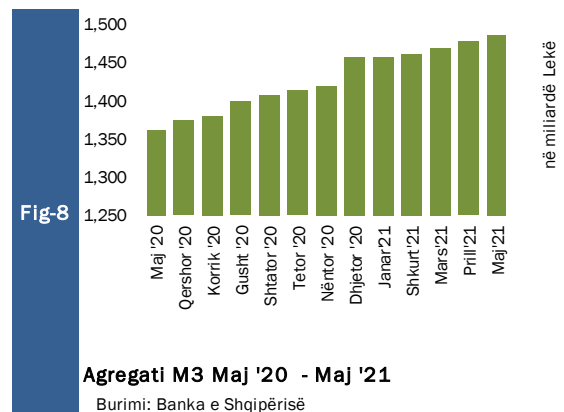
## 5. Mjetet Valutore Neto të Sistemit Bankar

Gjatë muajit Maj 2021, sistemi bankar ka shënuar rritje të mjeteve valutore neto (M.V.N), me rreth 58.018 milionë lekë krahasuar me muajin Maj të vitit 2020. Kjo rritje ka ardhur kryesisht si pasojë e rritjes së mjeteve valutore neto të bankës qendrore me 49.637 milionë lekë. Krahasuar me një muaj më parë mjetet valutore neto kanë shënuar rritje me 2,514 milionë lekë, ku më së shumti ka kontribuar rritja mujore prej 9.717 milionë lekë e Bankave Paradeponituese.



Oferta totale e parasë, e matur nga agregati M3, arriti në rreth 1.485.496 milionë lekë në muajin Maj 2021, duke shënuar një rritje prej rreth 123.789 milionë lekë krahasuar me të njëjtën periudhë të një viti më parë, pra një rritje vjetore prej 9.09 përqind.

Gjithashtu në muajin Maj 2021, sistemi bankar rezulton me rritje mujore prej 7,020 milionë lekë ose 0.47 përqind në mjetet valutore neto krahasuar me muajin paraardhës.

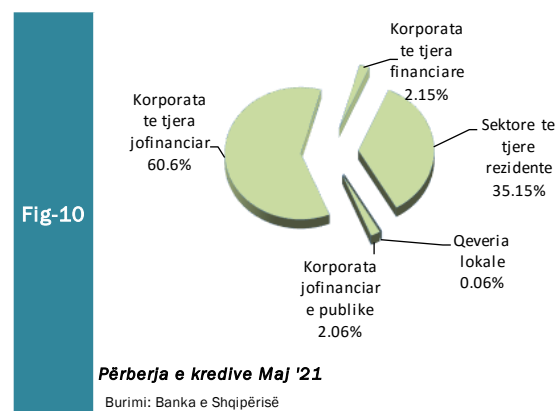
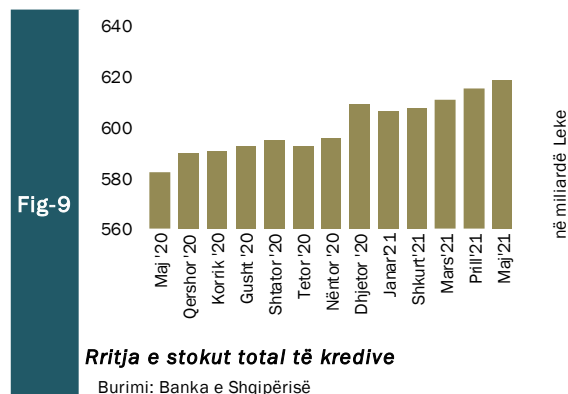


## 6. Kredia për Ekonominë

Totali i kredisë për ekonominë për muajin Maj 2021 arriti në rreth 618.637 milionë lekë. Bilanci i kredisë, krahasuar me të njëjtën periudhë të një viti më parë, shënoi rritje me vlerë 36.459 milionë lekë, ose rritje me rreth 6.3 përqind. Struktura e kredisë sipas monedhave është e balancuar mes monedhës kombëtare (53.4%) dhe monedhave të huaja (46.6%).

Gjatë muajit Maj 2021, zëri “Korporata të tjera jo-financiare”, zuri peshën më të lartë të totalit të kredive, me rreth 60.6 përqind ose 374.768 milionë lekë, ndjekur nga kreditë për individë, ku pesha e tyre specifike arriti në nivelin 35.15 përqind ose rreth 217.428 milionë lekë. Zërat “Korporata jo financiare publike” dhe “Korporata të tjera financiare” arritën respektivisht 2.06 dhe 2.15 përqind apo 12.768 dhe 13.291 milionë lekë.

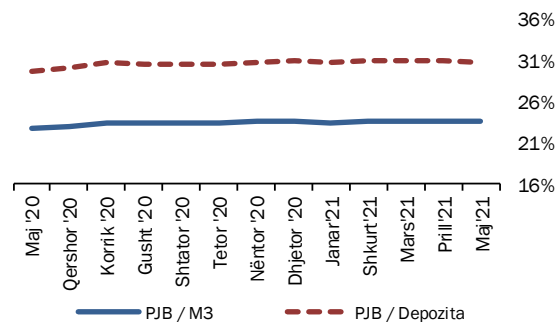
Për sa i përket shpërndarjes së kredisë sipas monedhës së huaj për muajin Maj 2021, zëri “Korporata të tjera jofinanciare” zuri peshën më të lartë të kredive, me rreth 72.33 përqind, ndjekur nga “Sektorë të tjerë rezidentë” me rreth 24.84 përqind. “Korporata të tjera financiare” dhe “Korporata jofinanciare publike” kontribuojnë përkatësisht me 2.06 dhe 0.77 përqind secili.



## 7. Oferta e Parasë

Paraja jashtë Korporatave Depozituese arriti në rreth 350.607 milionë lekë në fund të muajit Maj 2021. Raporti i Parasë jashtë Bankave me M3 në Maj 2021 ka shënuar rënie mujore prej 0.11 përqind dhe rritje vjetore prej 0.72 përqind, duke arritur nivelin 23.6 përqind. Raporti i Parasë jashtë Bankave me Depozitat ka shënuar rënie mujore prej 0.19 përqind, dhe rritje vjetore prej 1.22 përqind, duke shënuar nivelin 30.9 përqind.

Fig-11

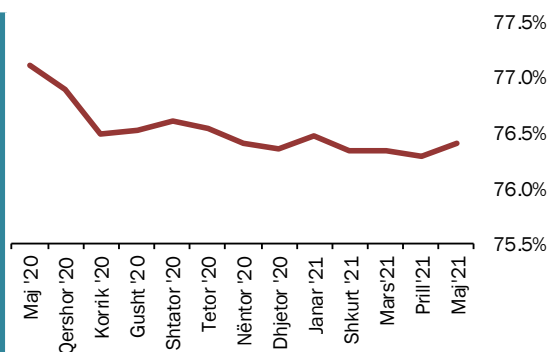


**Raporte të parasë jashtë bankave me M3 &**

Burimi: Banka e Shqipërisë

Depozitat në valutë, si përbërësi kryesor i ofertës monetare për muajin Maj 2021, kanë shënuar rritje vjetore prej 44.972 milionë lekë, e sjellë kryesisht nga depozitat për individë, të cilat kanë përbërë rreth 78.7 përqind të depozitave në valutë. Gjithashtu depozitat në Lekë gjatë muajit Maj 2021 shënuan rritje prej 39.831 milionë lekë në krahasim me muajin Maj 2020. Sektori i Individëve në lekë ka zënë rreth 81.1 përqind të tyre.

Fig-12

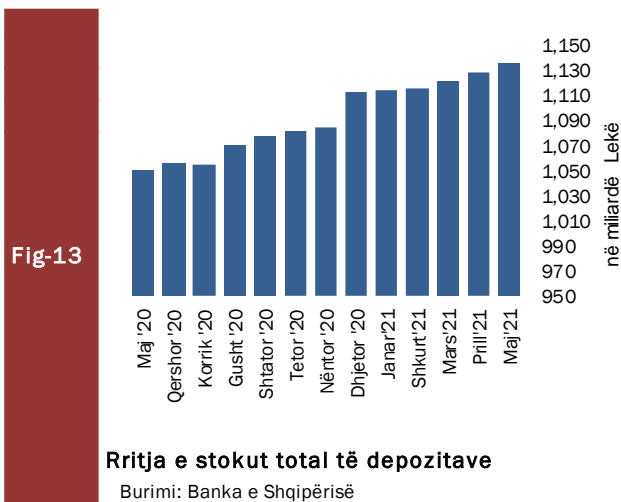


**Raporti i Depozitave ndaj M3**

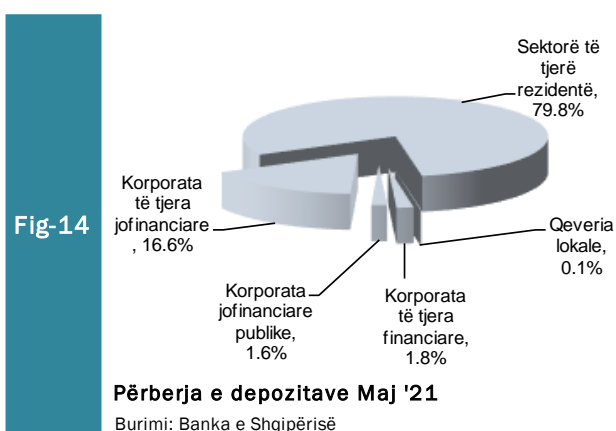
Burimi: Banka e Shqipërisë

## 8. Depozitat sipas Burimeve

Gjatë muajit Maj 2021, zëri “Sektorë të tjerë rezidentë” zuri nivelin më të lartë të depozitave të transferueshme në lekë, me rreth 81.1 përqind, ndjekur nga “Korporata të tjera jofinanciare”, me rreth 14.6 përqind dhe nga “Korporata jo-financiare publike” me 2.6 përqind. “Sektorë të tjerë rezidentë” dhe “Korporata të tjera jofinanciare” ishin gjithashtu burimi më i rëndësishëm i depozitave në monedhë të huaj, përkatësisht me rreth 78.7 përqind dhe rreth 18.4 përqind. “Sektorë të tjerë rezidentë” ishin dukshëm burimi më i rëndësishëm i depozitave totale me rreth 79.8 përqind e totalit.



Në total, “Sektorë të tjerë rezidentë” përbëjnë pjesën më të madhe me rreth 905,903 milionë lekë të depozitave totale. Ato ndiqen nga “Korporata të tjera jofinanciare” (188.669 milionë lekë), “Korporata të tjera financiare” (20.437 milionë lekë), dhe “Korporata jofinanciare publike” (18.721 milionë lekë). “Qeveria lokale” kontribuoi me rreth (1.159 milionë lekë) në totalin e depozitave. Gjatë muajit Maj 2021, niveli i përgjithshëm i depozitave arriti vlerën rreth 1.134.889 milionë lekë.

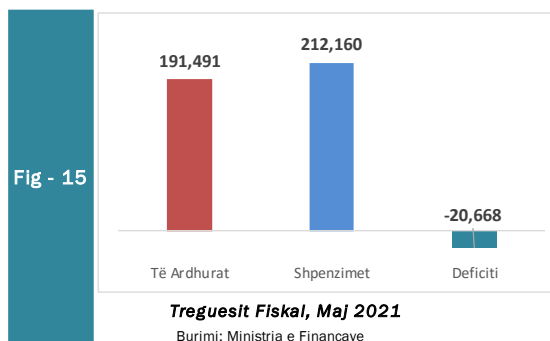


Krahasuar me një muaj më parë niveli i depozitave shënoi rritje prej rreth 6.958 milionë lekë, gjithashtu krahasuar me një vit më parë totali i depozitave ka shënuar rritje me 84.804 milionë lekë.

# Sektori Fiskal

## 1. Buxheti i Konsoliduar

Për periudhën Janar - Maj 2021 janë mbledhur rreth 191.491 miliardë lekë të ardhura, përkundëjt shpenzimeve të përgjithshme prej 112.160 miliardë lekë, ku pjesa më e madhe përfshin 175.247 miliardë lekë në shpenzime korrente dhe rreth 36.625 miliardë lekë në shpenzime kapitale, nga të cilat rreth 51.48% janë financime të brëndshme.



Nga të ardhurat gjithsej, pjesa e të ardhurave të mbledhura nga Drejtoria e Përgjithshme e Tatimeve dhe Doganave është rreth 123.217 miliardë lekë. Të ardhurat e mbledhura nga pushteti vendor janë rreth 10.961 miliardë lekë (ose rreth 19.3% më shumë se plani i periudhës). Kontributet e sigurimeve shoqërore dhe shëndetësore 45.130 miliardë lekë (ose rreth 3.9% më shumë se plani i periudhës) dhe të ardhurat jo-tatimore në nivelin 9.472 miliardë lekë (ose rreth 23.3% më shumë se plani për periudhën Janar-Maj 2021).

Nga totali i shpenzimeve korrente prej 175.247 miliardë lekë, 34.188 miliardë lekë (19.5% e totalit të shpenzimeve korrente) është shpenzuar për personelin, rreth 13.948 miliardë lekë (8%) për shpenzime interesi, 20.194 miliardë leke (11.5%) për shpenzime operative dhe mirëmbajtje, 415 miliardë lekë (0.24%) për subvencione, 74.991 miliardë lekë (42.8%) për shpenzimet e sigurimeve shoqërore dhe shëndetësore, 19.810 miliardë lekë (11.3%) për shpenzimet e qeverisjes vendore, dhe 11.701 miliardë lekë (6.67%) për shpenzimet e tjera. Shpenzimet kapitale u financuan 51.48% me financim të brëndshëm.

## 2. Të ardhurat sipas burimeve

Të ardhurat gjithsej të realizuara për periudhën Janar - Maj 2021 ishin rreth 191.491 miliardë lekë, nga të cilat të ardhurat tatimore rreth 179.308 miliardë lekë, të ardhurat jo-tatimore në rreth 9.472 miliardë lekë.

Tab - 2	Të ardhurat gjatë muajit Janar - Maj 2021 (mld Lekë) Revenues during January - May 2021 (in billion ALL)			
	Burimi (Source)	Maj '21 May '21	Maj '20 May '20	Ndrysh(%) Chang (%)
	TVSH (VAT)	55.24	47.92	+15.3
	Taksa doganore (Custom Tax)	2.67	2.25	+19.1
	Akcizat (Excise)	18.29	15.81	+15.7
	Tatimi mbi fitimin (Profit Tax)	15.13	11.44	+32.3
	Tatim mbi të ardhurat personale (TAP) / (Income Tax)	16.00	13.54	+18.2
	Taksat nacionale (National Tax)	15.87	12.38	+28.3

Burimi: Ministria e Financave, Statistikat Fiskale: May - 2021

Source: Ministry of Finance, Fiscal Statistics: May - 2021

## 3. Financimi i Bilancit Fiskal

Deficiti prej 20.67 miliardë lekë gjatë periudhës Janar-Maj 2021, u financua kryesisht nga financimi i huaj.

Për periudhën Janar-Maj 2021, disa nga treguesit kryesorë fiskalë ishin:

- Realizimi i të ardhurave në masën 191.491 miliardë lekë,
- Realizimi i shpenzimeve në masën 212.160 miliardë lekë.

Në realizimin e të ardhurave për periudhën Janar - Maj 2021, kontributin kryesor e kanë dhënë të ardhurat tatimore, të cilat arrijnë shifrën e 179.308 miliardë lekë. Në realizimin e shpenzimeve për këtë periudhë, peshën me të lartë e zënë shpenzimet korrente me 175.247 miliardë lekë dhe shpenzimet për fonde speciale me rreth 74.991 miliardë lekë.

# Aneksi Statistikor

**Tab - 1** Indeksi i çmimeve të konsumit  
Consumer price index (in %)

Muaji	Mujor (Monthly)						Mesatar Mujor (Monthly Average)						Vjetor (Annual)					Month	
	2016	2017	2018	2019	2020	2021	2016	2017	2018	2019	2020	2021	2016	2017	2018	2019	2020		2021
Janar	0.9	1.5	1.5	1.6	1.9	1.3	0.9	1.5	1.5	1.6	1.9	1.3	1.5	2.8	1.7	1.9	1.5	0.4	January
Shkurt	1.1	0.5	0.8	0.6	0.4	1.1	1.0	1.0	1.1	1.1	1.1	1.2	0.2	2.2	2.1	1.7	1.2	1.1	February
Mars	0.5	0.4	0.3	-0.3	0.6	0.7	0.8	0.8	0.9	0.6	0.9	1.0	0.3	2.1	2.0	1.1	2.1	1.2	March
Prill	-0.4	-0.6	-0.5	-0.2	-0.4	0.2	0.5	0.5	0.5	0.4	0.6	0.8	0.3	1.9	2.1	1.4	1.9	1.9	April
Maj	-1.2	-1.2	-1.2	-1.0	-0.8	<b>-0.9</b>	0.2	0.1	0.2	0.1	0.3	<b>0.5</b>	0.7	2.0	2.1	1.5	2.1	<b>1.8</b>	May
Qershor	-0.6	-0.4	-0.1	-0.3	-0.6		0.04	0.0	0.1	0.1	0.2		1.2	2.2	2.4	1.3	1.8		June
Korrik	0.0	-0.1	-0.3	-0.1	-0.5		0.04	0.0	0.1	0.0	0.1		1.9	2.0	2.3	1.5	1.4		July
Gusht	0.9	0.4	0.4	0.3	0.2		0.14	0.1	0.1	0.1	0.1		2.0	1.6	2.2	1.5	1.3		August
Shtator	0.4	0.4	0.2	0.1	0.4		0.17	0.1	0.1	0.1	0.1		1.8	1.6	2.1	1.3	1.5		September
Tetor	-0.2	0.0	-0.2	-0.2	0.2		0.04	-0.1	-0.1	-0.1	0.1		1.8	1.6	2.1	1.3	2.0		October
Nëntor	0.1	-0.1	-0.2	-0.2	-0.5		0.12	0.1	0.1	0.0	0.1		1.9	1.7	1.8	1.4	1.6		November
Dhjetor	0.1	-0.1	-0.2	-0.2	0.3		0.05	-0.1	-0.1	-0.1	0.1		1.9	1.7	1.8	1.4	1.1		December

Burimi : INSTAT

Source : INSTAT

Tab - 2

## Kursi i këmbimit

Exchange rate

Monedha	2015	2016	2017	2018	2019	2020	2021					Currency
							Janar January	Shkurt February	Mars March	Prill April	Maj May	
<b>Mesatarja e periudhës</b>												<b>Average of period</b>
USD	125.96	124.15	119.10	107.99	109.85	108.65	101.61	102.22	103.61	102.89	101.24	USD
EURO	139.74	137.36	134.15	127.59	123.01	123.77	123.53	123.61	123.34	123.10	123.01	EURO
<b>Fundi i periudhës</b>												<b>In the end of period</b>
USD	125.79	128.17	111.10	107.82	108.64	100.84	101.97	101.99	104.91	101.89	100.96	USD
EURO	137.28	135.23	132.95	123.42	121.77	123.70	123.61	123.67	123.16	123.19	123.05	EURO

Burimi : Banka e Shqipërisë

Source : Bank of Albania

Tab - 3

**Normat e interesit me bazë vjetore (në Lek)**

*Annual Interest Rates (in ALL)*

Në përqindje	2018	2019	2020	2021					In percent
				Janar January	Shkurt February	Mars March	Prill April	Maj May	
<b>Norma e depozitave</b>									
12-M	0.73	0.49	0.41	0.47	0.63	0.45	0.47	0.52	12-M
6-M	0.59	0.42	0.35	0.32	0.29	0.34	0.30	0.40	6-M
3-M	0.28	0.23	0.21	0.15	0.15	0.16	0.17	0.15	3-M
1-M	0.76	0.66	0.49	0.41	0.40	0.40	0.42	0.38	1-M
<b>Norma e huasë</b>									
12-M	5.66	6.25	6.05	6.85	6.56	5.35	6.34	5.79	12-M
6-M	8.12	7.07	6.28	5.56	5.39	5.84	5.94	6.12	6-M
<b>Norma e letrave me vlerë</b>									
Bono thesari 1/									Treasury bills 1/
3-M	-	-	-	1.09	1.29	1.37	1.37	0.89	3-M
6-M	-	-	-	-	1.58	1.76	-	1.25	6-M
12-M	1.43	1.69	1.77	1.92	2.06	2.13	1.83	1.67	12-M

**Burimi :** Banka e Shqipërisë

**Source :** Bank of Albania

Tab - 4

## TREGUESIT FISKAL SIPAS BUXHETIT TË KONSOLIDUAR 2021

Fiscal indicators regarding consolidated budget of 2021

Të dhëna progresive (Progressive Data)

në milionë Lekë (in million ALL)

Nr.	E M E R T I M I	Janar January	Shkurt February	Mars March	Prill April	Maj May	ITEMS
	<b>TOTALI TË ARDHURAVE</b>	<b>35,215</b>	<b>69,540</b>	<b>109,350</b>	<b>153,008</b>	<b>191,491</b>	<b>TOTAL REVENUE</b>
I.	<b>Të ardhura nga ndihmat</b>	<b>108</b>	<b>331</b>	<b>1,087</b>	<b>2,653</b>	<b>2,711</b>	<b>Grands</b>
II.	<b>Të ardhura tatimore</b>	<b>33,908</b>	<b>66,871</b>	<b>103,982</b>	<b>142,401</b>	<b>179,308</b>	<b>Tax Revenue</b>
II.1	<b>Nga Tatimet dhe Doganat</b>	<b>23,093</b>	<b>46,219</b>	<b>72,778</b>	<b>97,598</b>	<b>123,217</b>	<b>From tax offices and customs</b>
1	Tatimi mbi Vlerën e Shtuar	11,205	21,627	31,730	43,046	55,237	V.A. T
2	Tatimi mbi Fitimin	1,553	3,713	10,579	12,994	15,134	Profit Tax
3	Akcizat	3,185	6,607	10,346	14,049	18,293	Excise Tax
4	Tatimi mbi të Ardhurat Personale	3,382	6,493	9,304	12,905	16,004	Personal Income Tax
5	Taksa Nacionale dhe të tjera	3,394	6,842	9,312	12,533	15,875	National Taxes and others
6	Taksa Doganore	375	938	1,506	2,071	2,675	Customs Duties
II.2	<b>Të ardhura nga Pushteti Vendor</b>	<b>1,344</b>	<b>2,836</b>	<b>4,920</b>	<b>8,295</b>	<b>10,961</b>	<b>Revenues from Local Gov.</b>
1	Taksë mbi Pasurinë (ndërtesat)	283	572	977	1,988	2,789	Property Tax
2	Taksë mbi Biznesin e vogël	2	10	83	255	278	Small Business Tax
3	Taksa Lokale	1,060	2,254	3,860	6,051	7,894	Local Taxes
II.3	<b>Të ardh nga fondet speciale</b>	<b>9,470</b>	<b>17,816</b>	<b>26,284</b>	<b>36,508</b>	<b>45,130</b>	<b>Social ins. contributions</b>
1	Sigurimi Shoqëror	8,127	15,285	22,587	31,251	38,576	Social Insurance
2	Sigurimi Shëndetsor	1,333	2,387	3,457	4,868	5,965	Health insurance
3	Të ardhura për kompensim në vlerë të pronarëve	11	144	240	389	589	Compensation income in the value of owners
III.	<b>Të ardhura Jotatimore</b>	<b>1,200</b>	<b>2,339</b>	<b>4,281</b>	<b>7,954</b>	<b>9,472</b>	<b>Nontax Revenue</b>
1	Tran.Fitimi nga Banka e Shqipërisë				1,486	1,486	Profit transfer from BOA
2	Të ardhura nga Inst.Buxhetore	748	1,511	2,740	4,404	5,301	Income of budgetary institutions
3	Tarifat shërbimeve	193	323	676	869	1,024	Utility fees
4	Të tjera	259	505	861	1,191	1,658	Others
	<b>TOTAL I SHPENZIMEVE</b>	<b>33,208</b>	<b>70,042</b>	<b>118,167</b>	<b>167,849</b>	<b>212,160</b>	<b>TOTAL EXPENDITURE</b>
I.	<b>Shpenzime Korrente</b>	<b>31,127</b>	<b>63,237</b>	<b>101,632</b>	<b>140,000</b>	<b>175,247</b>	<b>Current Expenditures</b>
I.1	<b>Personell</b>	<b>6,421</b>	<b>13,212</b>	<b>20,188</b>	<b>27,300</b>	<b>34,188</b>	<b>Personnel expenditures</b>
1	Paga	5,510	11,326	17,312	23,426	29,312	Wages
2	Kontributi për Sigurime Shoqërore	904	1,855	2,825	3,801	4,778	Social insurance contributions
3	Arsimi i larte nga te ardhurat e veta	6	31	50	73	97	Higher education from its own income
I.2	<b>Interesat</b>	<b>4,547</b>	<b>6,922</b>	<b>9,660</b>	<b>12,320</b>	<b>13,948</b>	<b>Interest</b>
1	Të Brendshme	3,509	5,304	7,497	9,598	10,657	Domestic
2	Të Huaja	1,038	1,618	2,163	2,721	3,291	Foreign
I.3	<b>Shpenzime Operative Mirëmbajtje</b>	<b>2,366</b>	<b>5,440</b>	<b>10,486</b>	<b>15,505</b>	<b>20,194</b>	<b>Operational &amp; Maintenance</b>
I.4	<b>Subvencionet</b>	<b>88</b>	<b>177</b>	<b>255</b>	<b>334</b>	<b>415</b>	<b>Subsidies</b>
I.5	<b>Shpenzime për fonde speciale</b>	<b>13,738</b>	<b>27,152</b>	<b>43,662</b>	<b>59,910</b>	<b>74,991</b>	<b>Social Insurance outlays</b>
1	Sigurime Shoqërore	10,493	20,812	31,480	42,610	53,932	Social insurance
2	Sigurime Shëndetsore	2,632	5,453	11,000	15,876	19,635	Health insurance
3	Fondi i kompensimit të pronarëve	613	887	1,182	1,424	1,424	Owners' Compensation Fund
I.6	<b>Shpenzime per Buxhetin Vendor</b>	<b>2,466</b>	<b>6,530</b>	<b>10,762</b>	<b>15,458</b>	<b>19,810</b>	<b>Local budget expenditure</b>
I.7	<b>Shpenzime të tjera</b>	<b>1,503</b>	<b>3,803</b>	<b>6,619</b>	<b>9,173</b>	<b>11,701</b>	<b>Other expenditures</b>
1	Pagesa e Papunesisë	84	175	281	386	482	Unemployment insurance benefits
2	Ndihma Ekonomike	1,219	3,176	5,493	7,628	9,700	Economic Aid
3	Bonusi i lindjeve	200	400	700	900	1,200	Birth bonus
I.8	<b>Transferime Kapitale</b>	<b>0</b>	<b>0</b>	<b>0</b>	<b>0</b>	<b>0</b>	<b>Capital transfers</b>
II	<b>Fondi Rezerve, Kontigjenca</b>	<b>92</b>	<b>137</b>	<b>189</b>	<b>240</b>	<b>288</b>	<b>Reserve fund/contingency</b>
III	<b>Shpenzime Kapitale</b>	<b>1,983</b>	<b>5,761</b>	<b>13,391</b>	<b>27,609</b>	<b>36,625</b>	<b>Capital expenditures</b>
1	Financimi Brendshëm		2,756	7,656	13,373	18,855	Domestically financing
2	Investime nga te ardhurat e Arsimit te Larte		39	64	167	224	From higher education system's own revenues
3	Financimi Huaj	1,983	2,966	5,670	7,164	8,377	Foreign financed
IV	<b>Fondi i rindertimit</b>	<b>6</b>	<b>907</b>	<b>2,955</b>	<b>6,904</b>	<b>9,169</b>	<b>Reconstruction fund</b>
V.	<b>DEFICITI</b>	<b>2,007</b>	<b>-502</b>	<b>-8,817</b>	<b>-14,841</b>	<b>-20,668</b>	<b>CASH BALANCE</b>
V.1	<b>FINANCIMI DEFICITIT</b>	<b>-2,007</b>	<b>502</b>	<b>8,817</b>	<b>14,841</b>	<b>20,668</b>	<b>CASH BALANCE FINANCING</b>
V.2	<b>Brendshëm</b>	<b>-2,780</b>	<b>1,599</b>	<b>-9,057</b>	<b>1,971</b>	<b>8,488</b>	<b>Domestic</b>
1	Të ardhura nga privatizimi	17	20	25	33	35	Privatization receipts
2	Hua-marrje e brendshme	7,460	9,527	17,298	20,331	24,684	Domestic new borrowing (net)
3	Të tjera	-10,257	-7,948	-26,379	-18,393	-16,231	Others
V.3	<b>I huaj</b>	<b>773</b>	<b>-1,098</b>	<b>17,874</b>	<b>12,870</b>	<b>12,181</b>	<b>Foreign</b>
1	Hua afatgjatë(e marrë)	1,665	2,560	4,397	6,144	5,439	Long-term foreign borrowing (gross)
2	Ndryshimi i gjendjes së arkës*	352	222	366	-745	-13,872	Chang. of stat. Account
3	Ripagesat	-1,245	-3,880	-6,279	-11,919	1,224	Repayments
4	Mbështetje Buxhetore			19,390	19,390	19,390	Budgetary Support

Burimi : Ministria e Financave dhe Ekonomisë

Source : Ministry of Finance and Economy

\* "Ndryshimi i gjendjes së arkës" përfaqëson ndryshimin e Depozitës së Financimeve të Huaja

Tab - 5

**Tabela e investimeve 2021**

*Table of investments 2021*

*Të dhëna progresive (Progressive Data)*

*në milionë Lekë ( in million ALL)*

	Janar January	Shkurt February	Mars March	Prill April	Maj May	
<b>Financim i brendshëm</b>	<b>- 2,779</b>	<b>1,599</b>	<b>- 9,057</b>	<b>1,949</b>	<b>8,488</b>	<b>Domestic financing</b>
<i>Në %</i>	138.3	321.0	-102.8	13.2	41.1	<i>In %</i>
<b>Financim i huaj</b>	<b>770</b>	<b>- 1,101</b>	<b>17,871</b>	<b>12,867</b>	<b>12,181</b>	<b>Foreign financing</b>
<i>Në %</i>	-38.3	-221.0	202.8	86.8	58.9	<i>In %</i>
<b>Totali</b>	<b>-2,010</b>	<b>498</b>	<b>8,814</b>	<b>14,816</b>	<b>20,668</b>	<b>Total</b>
<i>Në %</i>	100	100	100	100	100	<i>In %</i>

**Burimi:** Ministria e Financave dhe Ekonomisë

**Source:** Ministry of Finance and Economy

**Tab - 6 TË ARDHURAT DOGANORE DHE TATIMORE 2021  
CUSTOMS AND TAX REVENUES 2021**

*Të dhëna progresive (Progressive Data)*

*në milionë Lekë ( in million ALL)*

	Janar January	Shkurt February	Mars March	Prill April	Maj May	
Taksë doganore	375	938	1,506	2,071	2,675	Customs Duties
TVSH	7,683	15,813	25,772	35,908	45,787	V.A.T
Akcizë	3,185	6,607	10,346	14,049	18,293	Excises
Të tjera (Renta Minerare)	247	438	625	800	1,055	Others (Mineral Rent)
<b>TOTALI</b>	<b>11,491</b>	<b>23,797</b>	<b>38,249</b>	<b>52,829</b>	<b>67,809</b>	<b>Total</b>

**TË ARDHURAT TATIMORE 2020 (TAX REVENUE)**

TVSH	3,522	5,814	5,958	7,138	9,450	V.A.T
Tatim mbi fitimin	1,553	3,713	10,579	12,994	15,134	Profit Tax
Tatimi mbi të ardhurat personale	3,382	6,493	9,304	12,905	16,004	Personal income tax
Taksa nacionale dhe të tjera	3,146	6,403	8,687	11,732	14,820	National taxes
<b>TOTALI</b>	<b>11,602</b>	<b>22,423</b>	<b>34,528</b>	<b>44,769</b>	<b>55,407</b>	<b>Total</b>
<b>TOTALI I PËRGJITHSHËM</b>	<b>23,093</b>	<b>46,219</b>	<b>72,778</b>	<b>97,598</b>	<b>123,216</b>	<b>OVERALL TOTAL</b>

**Burimi:** Ministria e Financave dhe Ekonomisë

**Source:** Ministry of Finance and Economy

Tab - 7

## DEFICITI DHE FINANCIMI PËR 2021

*The Deficit and Its Financing for 2021**Të dhëna progresive (Progressive Data)**Në milionë lekë (In million ALL)*

	Janar January	Shkurt February	Mars March	Prill April	Maj May	
<b>TË ARDHURAT</b>	35,215	69,540	109,350	153,008	191,491	<b>REVENUE</b>
<b>SHPENZIMET</b>	33,206	70,038	118,164	167,824	212,160	<b>EXPENDITURES</b>
<b>BILANCI FISKAL</b>	2,010	-498	-8,814	-14,816	-20,668	<b>FISCAL BALANCE</b>
<b>FINANCIMI I BILANCIT FISKAL</b>	-2,010	498	8,814	14,816	20,668	<b>FINANCING</b>
<b>Financimi i brendshëm</b>	-2,779	1,599	-9,057	1,949	8,488	<b>Domestic</b>
Të ardhura nga privatizimi	17	20	25	33	35	Privatization receipts
Hua-marrje e brendshme	7,460	9,527	17,298	20,331	24,684	Domestic borrowing
Të tjera	-10,257	-7,948	-26,379	-18,415	-16,231	Others
<b>Financimi i jashtëm</b>	770	-1,101	17,871	12,867	12,181	<b>Foreign</b>
a. Hua afatgjatë	1,662	2,557	4,394	6,141	5,439	Long-term foreign borrowing (gross)
b. Ndryshimi I gjëndjes së arkës	352	222	366	-745	1,224	Chang. of stat. Account
c. Ripagesat	-1,245	-3,880	-6,279	-11,919	-13,872	Repayments
d. Mbeshtetje Buxhetore			19,390	19,390	19,390	Budgetary Support

**Burimi:** Ministria e Financave dhe Ekonomisë**Source:** Ministry of Finance and Economy

Tab - 8

**BILANCI I PAGESAVE***Balance of payments**Në milion Euro**In millions Euro*

	2017	2018	2019	2020	Q1_2021	
<b>Llogaria korente</b>	<b>-865.90</b>	<b>-866.40</b>	<b>-1,088.70</b>	<b>-1,155.90</b>	<b>-309.00</b>	<b>Current Account.</b>
<b>Bilanci tregtar</b>	<b>-2,824.10</b>	<b>-2,871.10</b>	<b>-3,143.80</b>	<b>-2,982.50</b>	<b>-752.00</b>	<b>Trade Balance.</b>
Eksporti I mallrave fob	797.10	986.10	906.50	793.60	263.90	Merchandise Exports. Fob
Importi I mallrave fob	-3,621.20	-3,857.20	-4,050.30	-3,776.10	-1,015.90	Merchandise Imports. Fob
<b>Bilanci i shërbimeve</b>	<b>1,081.90</b>	<b>1,111.00</b>	<b>1,263.90</b>	<b>1,056.20</b>	<b>270.30</b>	<b>Services Balance.</b>
Shërbimet Kredi	2,856.20	3,072.80	3,404.60	2,230.70	582.60	Services Credit
Shërbimet Debi	1,774.30	1,961.80	2,140.70	1,174.50	312.30	Services Debt
<b>Bilanci i të ardhurave</b>	<b>28.60</b>	<b>-13.80</b>	<b>-180.10</b>	<b>-227.00</b>	<b>-75.60</b>	<b>Balance of Incomes</b>
Të ardhurat Kredi	407.40	392.80	420.20	337.10	69.80	Income Credit
Të ardhurat Debi	-378.80	-406.60	-600.30	-564.10	-145.40	Income Debt
<b>Bilanci i transfertave</b>	<b>847.70</b>	<b>907.50</b>	<b>971.30</b>	<b>997.40</b>	<b>248.30</b>	<b>Balance of Transfers</b>
Transferta private	961.80	1,005.40	1,105.50	1,169.70	286.50	Private Unrequired Transfers
Transfertat shtetërore	-114.10	-97.90	-134.20	-172.30	-38.20	Official Unrequired Transfers
<b>Llogaria kapitale</b>	<b>122.30</b>	<b>104.00</b>	<b>76.10</b>	<b>143.60</b>	<b>98.00</b>	<b>Capital Account</b>
<b>Llogaria financiare</b>	<b>-1,115.30</b>	<b>-1,142.60</b>	<b>-827.00</b>	<b>-1,507.20</b>	<b>-326.50</b>	<b>Financial Account</b>
Investime direkte	-993.80	-1,022.20	-1,036.30	-892.00	-217.80	Direct Investment
Investime portofoli	-100.00	-76.10	140.60	-70.30	111.80	Portfolio Investment
Kapitale të tjera	49.00	-50.40	50.90	-403.80	-233.80	Other Capital
<b>Gabime dhe harresa neto</b>	<b>-186.30</b>	<b>-8.70</b>	<b>107.90</b>	<b>159.60</b>	<b>-41.00</b>	<b>Net errors and omissions</b>
<b>Bilanci i përgjithshëm</b>	<b>185.40</b>	<b>371.50</b>	<b>-77.70</b>	<b>654.50</b>	<b>74.50</b>	<b>Overall Balance</b>
Rezervat	185.40	371.50	-77.70	654.70	74.50	Reserve Assets
Përdor kred & huash nga FMN	70.50	-6.10	-17.80	141.10	-13.30	Use of Fund Credit and Loans

Burimi : *Banka e Shqipërisë*Source : *Bank of Albania*

Tab - 9 **MJETET VALUTORE NETO**  
Net Foreign Assets

Në milionë Lekë Fundi i periudhes	2018	2019	2020	2021	2021	2021	2021	2021	Millions of Lek End of Period
				Janar January	Shkurt February	Mars March	Prill April	Maj May	
<b>Mjete valutore neto</b>	724,363	733,114	803,487	799,143	798,942	822,140	815,827	818,341	<b>Net foreign assets</b>
Pretendime ndaj jorezidentëve	786,907	794,006	860,750	857,054	858,435	883,540	878,195	879,508	Claims on nonresidents
Minus Detyrime të jorezidentëve	62,544	60,892	57,263	57,910	59,493	61,400	62,368	61,167	Minus: Liabilities to nonresidents
<b>Mjetet e brendshme</b>	874,968	950,426	1,047,835	1,048,249	1,055,268	1,048,002	1,060,852	1,070,977	<b>Domestic assets</b>
Pretendimet neto ndaj qeverisë qendrore	340,781	378,524	435,613	438,525	443,511	433,511	441,793	448,598	Net claims on central government
Pretendime ndaj sektoreve të tjera	534,187	571,902	612,221	609,725	611,757	614,491	619,059	622,379	Claims on other sectors
<b>Detyrimet e parasë së gjërë</b>	1,264,127	1,318,662	1,456,993	1,456,814	1,461,513	1,469,247	1,478,476	1,485,496	<b>Broad Money liabilities</b>
Paraja jashtë Korporatave Depozituese	275,285	291,409	344,560	342,887	345,778	347,725	350,545	350,607	Money outside depository corporations
Depozita të transferueshme	375,047	408,780	490,394	491,196	491,315	498,015	505,270	511,124	Transferable deposits
Depozita të tjera	613,795	618,473	622,039	622,731	624,420	623,507	622,661	623,766	Other deposits
<b>Depozita të përfshira në paranë e gjërë</b>	148,927	178,375	186,892	188,628	190,608	191,222	192,235	194,611	<b>Deposits excluded from Broad Money</b>
Qeveria lokale dhe administrata publike									Local government and public administration
Korporata të tjera financiare	2,092	3,879	4,666	4,976	5,023	5,213	5,375	5,373	Other financial corporations
Korporata jofinanciare publike	376	336	252	249	228	247	277	287	Public nonfinancial corporations
Korporata të tjera jofinanciare	7,399	8,238	6,925	7,145	7,213	7,163	7,190	7,832	Other nonfinancial corporations
Sektorë të tjerë rezidentë	139,061	165,922	175,050	176,257	177,956	178,600	179,393	181,119	Other resident sectors
<b>Letrat me vlerë të ndryshme nga aksionet</b>	6,183	6,656	5,926	5,087	5,082	5,911	5,909	8,550	<b>Securities other than shares</b>
Korporata të tjera jofinanciare	164	101	57	56	56	56	56	2,696	Korporata të tjera jofinanciare
Sektorë të tjerë rezidentë	6,019	6,555	5,869	5,031	5,026	5,855	5,852	5,854	Other resident sectors
<b>Huatë</b>	2,838	2,527	3,757	4,411	4,686	4,677	4,975	2,256	<b>Loans</b>
Qeveria lokale dhe administrata publike									Local government and public administration
Korporata të tjera financiare	2,838	2,527	3,757	4,411	4,686	4,677	4,975	4,896	Other financial corporations
Korporata jofinanciare publike									Public nonfinancial corporations
Korporata të tjera jofinanciare								-2,640	Other nonfinancial corporations
Sektorë të tjerë rezidentë									other resident sectors
<b>Llogari të pagueshme</b>	285	229	62	59	144	20	57	73	<b>Accounts payable</b>
Korporata të tjera Financiare									Other financial corporations
Korporata jofinanciare publike									Public nonfinancial corporations
Korporata të tjera jofinanciare	1	1	5	5		0	0	1	Other nonfinancial corporations
Sektorë të tjerë rezidentë	284	229	57	54	144	19	57	72	other resident sectors
<b>Aksione dhe instrumenta të tjerë të kapitalit</b>	188,868	200,257	214,394	213,119	212,228	215,953	207,810	208,760	<b>Shares and other equity</b>
Nga të cilat rezerva rivlerësimi	-6,266	-2,652	-1,095	-1,410	-3,264	-1,718	-4,992	-5,400	Of which: Valuation adjustment
<b>Të tjera neto</b>	-12,300	-23,895	-17,621	-21,084	-20,617	-17,512	-13,395	-10,986	<b>Other items net</b>
Detyrime të tjera	61,547	50,220	55,892	52,975	51,067	54,175	58,200	60,181	Other liabilities
Minus: Mjete të tjera	73,847	74,115	73,514	74,059	71,684	71,687	71,595	71,166	Minus: Other assets
<b>Axhustimi i konsolidimit</b>	403	729	919.0	358.0	567.0	624	613	557	<b>Consolidation adjustment</b>

Burimi : Banka e Shqipërisë

Source : Bank of Albania

Tab -  
10 **KREDIA PËR EKONOMINË**  
*Credit to Economy*

Në milion Lekë Fundit i periudhës	2018	2019	2020	2021 Janar January	2021 Shkurt February	2021 Mars March	2021 Prill April	2021 Maj May	Million of Lek End of Period
<b>Totali i kredisë</b>	532,818.6	570,792.2	608,779.8	606,283.0	608,065.0	610,800	615,318	618,637	<b>Total Credit</b>
<b>Kredia për qeverinë lokale dhe administratën</b>	682.6	560.6	429.1	420.0	410.0	397	387	382	<b>Credits to local Government</b>
Në lekë	682.6	560.6	429.1	420.0	410.0	397	387	382	in Lek
Në valutë	-	-	-	-	-	-	-	-	in Foreign Currency
<b>Kredia për korporatat jofinanciare publike</b>	20,270.0	24,182.4	15,150.8	14,777.0	13,351.0	11,747	12,080	12,768	<b>Credits to Public Non-financial Corporations</b>
Në lekë	16,594.1	18,489.7	11,819.6	12,165.0	10,450.0	9,532	9,094	10,547	in Lek
Në valutë	3,675.9	5,692.7	3,331.2	2,612.0	2,901.0	2,215	2,986	2,221	in Foreign Currency
<b>Kredia për korporatat e tjera jofinanciare</b>	317,578.4	335,884.5	370,356.3	368,132.0	370,595.0	372,662	375,290	374,768	<b>Credits to other Non-financial Corporations</b>
Në lekë	127,739.6	141,240.5	161,975.3	162,045.0	163,439.0	164,541	166,321	166,121	in Lek
Në valutë	189,838.8	194,644.1	208,381.0	206,087.0	207,156.0	208,122	208,969	208,647	in Foreign Currency
<b>Kredia për korporatat e tjera financiare</b>	10,164.0	13,555.1	13,169.1	13,215.0	13,041.0	13,291	13,296	13,291	<b>Credits to Other Financial Corporations</b>
Në lekë	4,802.1	8,023.8	7,489.2	7,356.0	7,069.0	7,254	7,465	7,342	in Lek
Në valutë	5,361.9	5,531.3	5,679.9	5,859.0	5,971.0	6,037	5,831	5,949	in Foreign Currency
<b>Kredia për sektorë të tjerë rezidentë</b>	184,123.6	196,609.5	209,674.5	209,741.0	210,668.0	212,702	214,264	217,428	<b>Credits to other resident sectors</b>
Në lekë	118,934.6	130,409.2	138,986.4	139,361.0	140,194.0	142,229	143,485	145,770	in Lek
Në valutë	65,189.0	66,200.3	70,688.1	70,380.0	70,474.0	70,473	70,779	71,658	in Foreign Currency

*Burimi : Banka e Shqipërisë*

*Source : Bank of Albania*

Tab - 11 **OFERTA E PARASË**  
Money Supply

Mujor-Monthly

Në milion Lekë	2018	2019	2020	Janar	Shkurt	2021	Prill	Maj	Millions of LEK
Fundi i perludhës				January	February	Mars	April	May	End of Period
						March			
Baza monetare	423,428	433,951	534,347	519,607	523,050	530,271	524,967	521,260	Monetary base
Paraja jashtë korporatave depozituese	275,285	291,409	344,560	342,887	345,778	347,725	350,545	350,607	Currency outside depository corporations
Agregati M1	478,721	523,968	637,317	635,405	638,101	644,024	652,101	655,037	M1 Aggregate
Agregati M2	731,502	758,022	862,338	859,170	861,728	866,989	873,607	875,894	M2 Aggregate

**Burimi** : Banka e Shqipërisë

**Source** : Bank of Albania

## DEPOZITAT

Deposits

Mujor-Monthly

Në milionë Lekë Fundi i periudhës	2018	2019	2020	Janar January	Shkurt February	2021 Mars March	Prill April	Maj May	Millions of Leks End of Period
<b>Totali i depozitave</b>	<b>988,842</b>	<b>1,027,253</b>	<b>1,112,433</b>	<b>1,113,928</b>	<b>1,115,735</b>	<b>1,121,523</b>	<b>1,127,931</b>	<b>1,134,890</b>	<b>Total of deposits</b>
<b>Në lekë</b>	<b>456,217</b>	<b>466,613</b>	<b>517,778</b>	<b>516,283</b>	<b>515,950</b>	<b>519,265</b>	<b>523,062</b>	<b>525,287</b>	<b>In national currency</b>
<b>Depozitat e transferueshme</b>	<b>169,425</b>	<b>190,538</b>	<b>241,316</b>	<b>239,600</b>	<b>238,803</b>	<b>241,915</b>	<b>246,235</b>	<b>248,333</b>	<b>Transferable deposits</b>
Qeveria lokale dhe administrata publike	1,482	1,624	1,644	1,630	1,296	1,656	1,734	1,108	Local governments and public administration
Korporata jofinanciare publike	8,662	10,667	13,747	15,053	14,062	13,809	13,247	12,843	Public nonfinancial corporations
Korporata të tjera financiare	2,570	3,694	3,666	3,986	3,505	3,987	3,951	3,579	Other financial corporations
Korporata të tjera jofinanciare	47,156	49,099	66,074	62,843	59,952	61,090	62,539	66,081	Other nonfinancial corporations
Sektorë të tjerë rezidentë	109,555	125,454	156,185	156,087	159,988	161,373	164,763	164,722	Other resident sectors
<b>Depozita me likuiditet të lartë (Depozita pa afat)</b>	<b>34,012</b>	<b>42,021</b>	<b>51,442</b>	<b>52,919</b>	<b>53,519</b>	<b>54,384</b>	<b>55,321</b>	<b>56,096</b>	<b>Liquid deposits (Sight deposits)</b>
Qeveria lokale dhe administrata publike									Local governments and public administration
Korporata jofinanciare publike	199	120	166	126	170	252	208	207	Public nonfinancial corporations
Korporata të tjera financiare	16	87	131	122	124	133	136	135	Other financial corporations
Korporata të tjera jofinanciare	2,066	2,873	3,970	4,475	4,280	4,218	4,186	4,307	Other nonfinancial corporations
Sektorë të tjerë rezidentë	31,730	38,942	47,175	48,196	48,945	49,781	50,791	51,448	Other resident sectors
<b>Depozita të tjera</b>	<b>252,781</b>	<b>234,053</b>	<b>225,021</b>	<b>223,765</b>	<b>223,628</b>	<b>222,966</b>	<b>221,506</b>	<b>220,857</b>	<b>Other deposits</b>
Qeveria lokale dhe administrata publike	13	10	10	10	10	10	10	10	Local governments and public administration
Korporata jofinanciare publike	1,635	709	1,465	900	890	802	769	557	Public nonfinancial corporations
Korporata të tjera financiare	5,051	4,147	4,868	4,535	4,758	4,350	4,147	4,152	Other financial corporations
Korporata të tjera jofinanciare	9,687	7,978	6,836	6,502	6,160	6,675	6,160	6,205	Other nonfinancial corporations
Sektorë të tjerë rezidentë	236,395	221,210	211,841	211,818	211,809	211,129	210,420	209,943	Other resident sectors
<b>Në valutë</b>	<b>532,625</b>	<b>560,640</b>	<b>594,655</b>	<b>597,644</b>	<b>599,785</b>	<b>602,258</b>	<b>604,869</b>	<b>609,603</b>	<b>In foreign currency</b>
<b>Depozitat e transferueshme</b>	<b>205,623</b>	<b>218,241</b>	<b>249,078</b>	<b>251,597</b>	<b>252,511</b>	<b>256,100</b>	<b>259,036</b>	<b>262,791</b>	<b>Transferable deposits</b>
Qeveria lokale dhe administrata publike	113	158	82	73	41	42	43	27	Local governments and public administration
Korporata jofinanciare publike	1,355	2,688	2,246	2,052	2,137	2,081	2,058	3,045	Public nonfinancial corporations
Korporata të tjera financiare	3,616	5,360	6,742	6,535	6,166	5,475	5,415	5,825	Other financial corporations
Korporata të tjera jofinanciare	75,861	79,001	90,281	91,058	91,206	94,144	96,001	97,217	Other nonfinancial corporations
Sektorë të tjerë rezidentë	124,676	131,036	149,726	151,878	152,962	154,359	155,520	156,677	Other resident sectors
<b>Depozita me likuiditet të lartë (Depozita pa afat)</b>	<b>83,610</b>	<b>106,417</b>	<b>120,699</b>	<b>121,584</b>	<b>123,191</b>	<b>122,075</b>	<b>123,189</b>	<b>124,327</b>	<b>Liquid deposits (Sight deposits)</b>
Qeveria lokale dhe administrata publike									Local governments and public administration
Korporata jofinanciare publike	53	136	97	130	201	192	128	160	Public nonfinancial corporations
Korporata të tjera financiare	0	1	1	0	11	11	10	4	Other financial corporations
Korporata të tjera jofinanciare	2,194	2,786	5,845	5,222	5,694	4,215	4,031	4,204	Other nonfinancial corporations
Sektorë të tjerë rezidentë	81,363	103,495	114,755	116,232	117,285	117,657	119,021	119,959	Other resident sectors
<b>Depozita të tjera</b>	<b>243,393</b>	<b>235,982</b>	<b>224,878</b>	<b>224,464</b>	<b>224,083</b>	<b>224,082</b>	<b>222,644</b>	<b>222,485</b>	<b>Other deposits</b>
Qeveria lokale dhe administrata publike				25	25	25	25	25	Local governments and public administration
Korporata jofinanciare publike	1,696	1,522	1,732	1,846	1,847	2,020	2,010	1,909	Public nonfinancial corporations
Korporata të tjera financiare	3,598	7,058	6,939	6,746	6,770	6,854	6,746	6,742	Other financial corporations
Korporata të tjera jofinanciare	11,814	11,662	10,854	10,718	10,870	10,660	10,296	10,655	Other nonfinancial corporations
Sektorë të tjerë rezidentë	226,284	215,741	205,353	205,128	204,571	204,523	203,568	203,154	Other resident sectors

Burimi : Banka e Shqipërisë

Source : Bank of Albania

Klasifikimi i krahësve	Pri 2020	Maj 2020	Qer 2020	Korr 2020	Gsh 2020	Sht 2020	Tet 2020	Nën 2020	Dh 2020	Jan 2021	9 shk 2021	Mar 21	Prill 21	Maj 21	Indeksi i klasifikimit
<b>Tregues me bazë kapitalin</b>															<b>Capital-based</b>
Kapitali rregulator ndaj aktiveve të ponderuara me rezik (në %)	-	-	18.10	-	-	18.64	-	-	18.32	-	-	18.10	-	-	Regulatory capital as a percent of risk-weighted assets (in %)
Kapitali rregulator (mili lekë)	-	-	151,803.11	-	-	153,807.62	-	-	152,550.65	-	-	155,922.65	-	-	Regulatory capital (million lek)
Aktive të ponderuara me rezik (mili lekë)	-	-	838,922.62	-	-	825,308.15	-	-	832,628.31	-	-	861,257.81	-	-	Risk-weighted assets
Kapitali rregulator i nivelit I ndaj aktiveve të ponderuara me rezik (në %)	-	-	17.02	-	-	17.48	-	-	17.23	-	-	17.00	-	-	Regulatory Tier 1 capital as a percent of risk-weighted assets (in %)
Kapitali ndaj totalit të aktiveve	-	-	-	-	-	-	-	-	-	-	-	-	-	-	Capital as a percent of total assets
Kapitali rregulator i nivelit I ndaj totalit të aktiveve	9.31	9.39	9.34	9.12	9.27	9.29	9.27	9.22	9.07	8.91	8.86	9.13	9.16	9.16	Regulatory Tier 1 capital as a percent of total assets
Kapitali rregulator ndaj totalit të aktiveve (në %)	9.91	10.00	9.93	9.70	9.89	9.91	9.88	9.82	9.65	9.48	9.41	9.73	9.74	9.73	Regulatory capital as a percent of total assets (in %)
Kapitali aksionier ndaj totalit të aktiveve (në %)	10.21	10.27	10.31	10.27	10.27	10.27	10.36	10.42	10.39	10.34	10.37	10.42	10.11	10.09	Shareholders' equity as a percent of total assets (in %)
Huatë me probleme neto nga provizionet ndaj kapitalit (në %)	-	-	-	-	-	-	-	-	-	-	-	-	-	-	Nonperforming loans net of provisions as a percent of capital (in %)
Huatë me probleme neto nga provizionet ndaj kapitalit rregulator të nivelit I (në %)	12.21	11.61	11.64	11.73	11.67	11.79	11.65	11.32	12.00	11.28	11.55	10.70	10.56	10.50	Nonperforming loans net of provisions as a percent of regulatory Tier 1 capital (in %)
Huatë me probleme neto nga provizionet ndaj kapitalit rregulator (në %)	11.46	10.90	10.95	11.03	10.93	11.06	10.93	10.63	11.28	10.61	10.87	10.05	9.92	9.89	Nonperforming loans net of provisions as a percent of regulatory capital (in %)
Huatë me probleme neto nga provizionet ndaj kapitalit aksionier (në %)	11.13	10.61	10.54	10.42	10.53	10.67	10.42	10.02	10.47	9.72	9.87	9.38	9.57	9.54	Nonperforming loans net of provisions as a percent of shareholders' equity (in %)
Kthimi nga kapitali (ROE) (bazë vjetore) (në %)	5.28	7.78	9.12	9.39	9.92	9.12	9.62	9.91	10.65	11.64	11.58	11.68	11.97	11.57	Return on equity (ROE) (annual basis) (in %)
pozicioni i hapur neto në valutë ndaj kapitalit (në %)	-	-	-	-	-	-	-	-	-	-	-	-	-	-	Net open position in foreign exchange as a percent of capital (in %)
pozicioni i hapur neto në valutë ndaj kapitalit rregulator të nivelit I (në %)	7.60	7.32	5.73	6.29	7.09	7.76	7.81	8.76	8.97	7.44	7.70	8.21	4.05	4.87	Net open position in foreign exchange as a percent of regulatory Tier 1 capital (in %)
pozicioni i hapur neto në valutë ndaj kapitalit rregulator (në %)	7.14	6.87	5.39	5.91	6.64	7.28	7.33	8.22	8.44	7.00	7.24	7.71	3.81	4.59	Net open position in foreign exchange as a percent of regulatory capital (in %)
pozicioni i hapur neto në valutë ndaj kapitalit aksionier (në %)	6.93	6.69	5.19	5.58	6.40	7.02	6.99	7.75	7.83	6.41	6.57	7.20	3.67	4.43	Net open position in foreign exchange as a percent of shareholders' capital (in %)
<b>Tregues me bazë aktivitet</b>															<b>Asset-based indicators</b>
Aktive likuide ndaj totalit të aktiveve (metoda e gjerë)	34.93	34.23	33.27	33.02	33.35	33.99	34.62	35.46	34.61	34.92	34.25	33.70	32.85	34.09	Liquid assets as a percent of total assets (broad measure)
Aktive likuide ndaj totalit të aktiveve (metoda bazë)	14.38	13.08	12.04	12.14	12.43	13.13	13.25	14.66	13.56	13.42	12.61	11.98	11.16	12.32	Liquid assets as a percent of total assets (core measure)
Aktive likuide ndaj detyrimeve afatshkurtra (deri në një vit) (metoda e gjerë)	49.00	46.99	46.10	45.83	46.05	46.68	47.57	47.41	47.39	47.45	46.72	45.87	44.67	46.16	Liquid assets as a percent of short-term liabilities (broad measure)
Aktive likuide ndaj detyrimeve afatshkurtra (deri në një vit) (metoda bazë)	20.17	17.96	16.68	16.85	17.17	18.03	18.20	19.60	18.46	18.24	17.20	16.31	15.17	16.69	Liquid assets as a percent of short-term liabilities (core measure)
Kthimi nga aktivitet (ROA) (bazë vjetore) (fitimi neto para taksave)	0.62	0.88	1.03	1.05	1.27	0.97	1.09	1.11	1.20	1.37	1.29	1.25	1.28	1.26	Return on assets (ROA) (annual basis) (net profit before taxes)
Huatë me probleme (bruto) ndaj totalit të huave (në %)	8.28	8.14	8.09	8.12	8.13	8.30	8.29	8.20	8.11	8.20	8.15	7.96	7.88	7.80	Nonperforming loans (gross) as a percent of total loans (in %)
<b>Tregues të të ardhurave dhe shpenzimeve</b>															<b>Income and expense-based</b>
Margjani i interesave ndaj të ardhurave bruto	81.94	79.24	77.05	76.59	76.57	76.50	76.09	75.73	74.09	72.38	76.32	76.43	74.92	74.89	Interest margin to gross income
Shpenzime jointeresi ndaj të ardhurave bruto	65.54	63.36	61.14	60.39	59.88	60.48	59.89	59.31	58.73	52.50	58.37	58.67	58.40	58.53	Noninterest expenses to gross income
<b>Të tjera</b>															<b>Other</b>
Numri i bankave	12.00	12.00	12.00	12.00	12.00	12.00	12.00	12.00	12.00	12.00	12.00	12.00	12.00	12.00	Number of banks

Burimi : Banka e Shqipërisë

Source : Bank of Albania