



**MINISTRIA E FINANCAVE DHE EKONOMISË
DREJTORIA E ANALIZAVE MAKROEKONOMIKE DHE STATISTIKAVE**

EKONOMIA NË FOKUS - QERSHOR 2021

SEKTORI REAL

GDP nominale 2021 (në miliardë Lekë) <i>(Kuari Makroekonomik dhe Fiskal - Nr.7, Janar 2021)</i>	1,682.6
Rritja reale PBB - 2021 (në %) <i>(Kuari Makroekonomik dhe Fiskal - Nr.7, Janar 2021)</i>	+5.5
Rritja nominale vjetore PBB - 2021 (në %) <i>(Kuari Makroekonomik dhe Fiskal - Nr.7, Janar 2021)</i>	+7.0
Indeksi i çmimeve të konsumit (ndryshimi vjetor në %) Qershor '21/ Qershor '20	+1.6
Niveli i Papunësisë në T-1/ 2021 (%) (për grupmoshën 15 vjeçe lart)	+11.9

TREGTIA E JASHTME

Eksporti i mallrave (në miliardë Lekë)	+35
Rritja (%), krahasuar me Qershor '20	+50.8
Importi i mallrave (në miliardë Lekë)	+67
Rritja (%), krahasuar me Qershor '20	+28.9
Bilanci Tregtar (miliardë Lekë)	-32
Ndryshimi i Bilancit/Deficitit Tregtar (%) krahasuar me Qershor '20	+11.4

FINANCAT PUBLIKE - Të dhëna progresive

Të ardhurat gjithsej për Qershor '21 (mld Lekë)	234.32
Shpenzimet gjithsej për Qershor '21 (mld Lekë)	263.46
Bilanci fiskal për Qershor '21 (mld Lekë)	-29.14

TOTALI I TË ARDHURAVE - Progresive

Sipas statistikave fiskale për Qershor 2021, të ardhurat buxhetore gjithsej ishin 234.32 miliardë lekë, ose rreth 4.2% më shumë se plani dhe 20.1% më shumë se e njëjta periudhë e vitit të kaluar. Të ardhurat tatimore po në fund të muajit Qershor arritën në 219.01 miliardë lekë, ose rreth 4% më shumë se plani; dhe 20.1% më shumë se e njëjta periudhë e vitit të kaluar.

TOTALI I SHPENZIMEVE - Progresive

Sipas statistikave fiskale për Qershor 2021, shpenzimet e përgjithshme arritën 263.46 miliardë lekë, ose 4% më pak se plani dhe 12.7% më shumë se e njëjta periudhë e vitit 2020. Shpenzimet korrente po në fund të muajit Qershor arritën në 216.42 miliardë lekë, rreth 1.1% më pak se plani dhe 11.7% më shumë se e njëjta periudhë e vitit të kaluar.

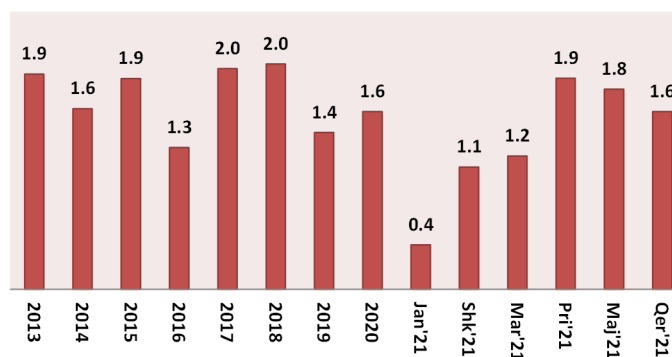
Kontakt

E-mail: Juli.Lubonja@financa.gov.al
Website: www.financa.gov.al

INDEKSI I ÇMIMEVE TË KONSUMIT

Ndryshimi vjetor i indeksit të çmimeve të konsumit në muajin Qershor 2021 është **1.6%**, një vit më parë ky ndryshim ishte **1.8%**. Ndryshimi mujor i indeksit të çmimeve të konsumit në muajin Qershor 2021, krahasuar me Maj 2021, është **-0.8%**.

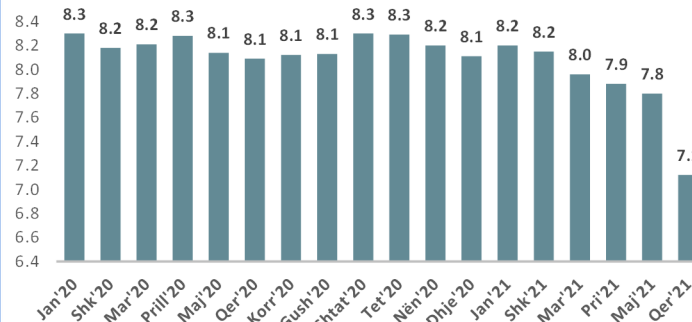
Norma vjetore e inflacionit (%)



TREGUES TË SHËNDETIT FINANCIAR (%)

Kthimi nga kapitali (ROE) bazë vjetore (%)	12.8
Kthimi nga aktivet (ROA) bazë vjetore	1.18
Huatë me probleme (bruto) ndaj totalit të huave (%)	7.1

Huatë me probleme (bruto) ndaj totalit të huave (në %)



TREGJET FINANCIARE

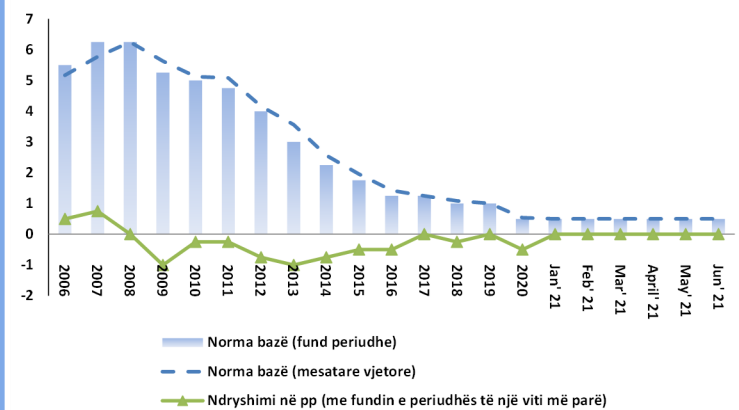
Kursi mesatar i këmbimit	
EUR	122.83
USD	101.93
Yield-i mesatar i bonove të thesarit 3-M (në %)	0.96
Yield-i mesatar i bonove të thesarit 6-M (në %)	n.a
Yield-i mesatar i bonove të thesarit 12-M (në %)	+1.49
Ritmi vjetor i stokut të kredisë (%), Qer '21, krahasuar me Qer '20	+5.9
Ritmi vjetor i stokut të depozitave (%) Qer '21, krahasuar me Qer '20	+8.6

BONOT E THESARIT

Ndryshimi i Yield-ve të Bonove të Thesarit, respektivisht si më poshtë:

- Maturimi 3-mujor u zvogëluar me 0.24 pikë përqindje, krahasuar me një vit më parë (Qer' 20).
- Maturimi 6-mujor: Nuk pati emetim për muajin Qer'21.
- Maturimi 12-mujor u zvogëluar me 0.43 pikë përqindje, krahasuar me të njëjtën periudhë të një viti më parë

Vendimet e Politikës Monetare



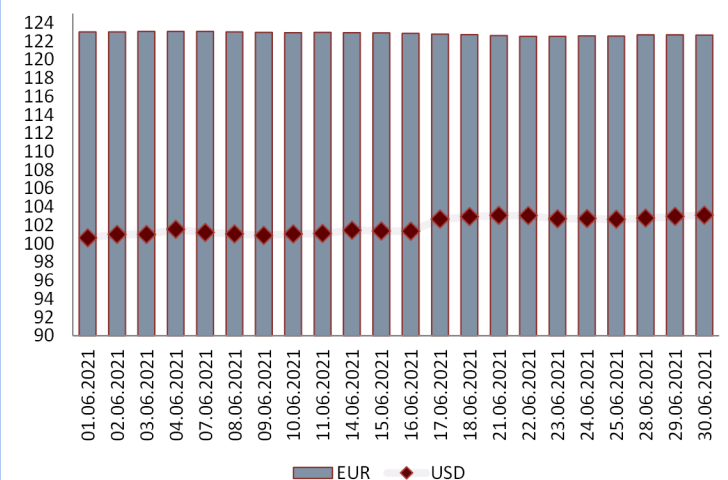
KURSI I KËMBIMIT

Gjatë muajit Qershor 2021, kursi mesatar i këmbimit të lekut kundrejt euros arriti 122.83 lekë/euro duke pësuar rënie në vlerë me 0.15% krahasuar me një muaj më parë, dhe rënie me 1.12% krahasuar me një vit më parë.

Kursi mesatar i këmbimit të lekut kundrejt dollarit amerikan në muajin Qershor 2021 arriti në 101.93 lekë/dollar amerikan duke shënuar rritje me 0.68% krahasuar me një muaj më parë, dhe një rënie me 7.67% krahasuar me një vit më parë.

Kursi mesatar i këmbimit të Lek-ut, për muajin Qershor 2021 është:

EUR 122.83 lekë
USD 101.93 lekë



**MINISTRIA E FINANCAVE DHE EKONOMISË
DREJTORIA E ANALIZAVE MAKROEKONOMIKE DHE STATISTIKAVE
Address: Bulevardi Dëshmorët e Kombit Nr.3, Tiranë**



**MINISTRY OF FINANCE AND ECONOMY
MACROECONOMIC ANALYSIS AND STATISTICS DIRECTORY**

ECONOMY IN FOCUS - JUNE 2021

REAL SECTOR

Nominal GDP 2021 (in billion ALL) <i>(Macroeconomic and Fiscal Framework - Nr.7, Jan'21)</i>	1,682.6
Real growth of GDP 2021 (%) <i>(Macroeconomic and Fiscal Framework - Nr.7, Jan'21)</i>	+5.5
Nominal growth of GDP 2021 (%) <i>(Macroeconomic and Fiscal Framework - Nr.7, Jan'21)</i>	+7.0
Consumer Price Index (annual change %), Jun '21/ Jun '20	+1.6
Unemployment rate for Q1/ 2021 (%) <i>(for 15 years old and over)</i>	+11.9

FOREIGN TRADE

Export of goods (billion ALL)	+35
Increase in (%), compared to Jun '20	+50.8
Import of goods (billion ALL)	+67
Increase in (%), compared to Jun '20	+28.9
Trade Balance (billion ALL)	-32
Trade Balance/deficit change (%) compared to Jun '20	+11.4

PUBLIC FINANCE - Progressive

Total Revenues for Jun '21 (billion ALL)	234.32
Total Expenditures for Jun '21 (billion ALL)	263.46
Fiscal Balance for Jun '21 (billion ALL)	-29.14

TOTAL REVENUES (Progressive data)

According to fiscal statistics data, total revenues in Jun' 21, reached 234.32 billion ALL, or 4.2% more than the plan, and 20.1% more than the same period of the last year. Tax revenues at the end of this period were 219.01 billion ALL, 4% more than the plan, and 20.1% more than the same period of the last year.

TOTAL EXPENDITURES (Progressive data)

According to fiscal data, total expenditures in Jun'21, reached 263.46 billion ALL, or 4% less than the plan and 12.7% more than the same period of the last year. Current expenditures were 216.42 billion ALL, or 1.1% less than the plan and 11.7% more than the same period of last year.

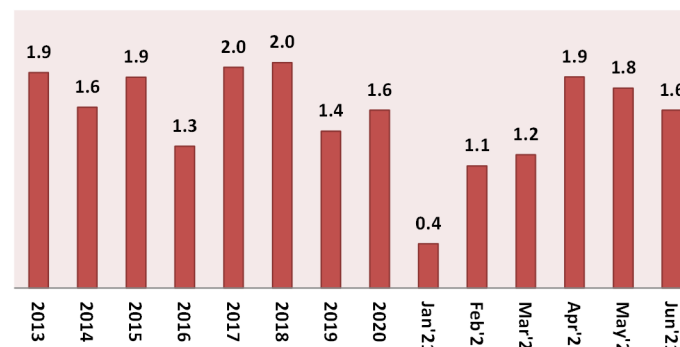
Contact

E-mail: Juli.Lubonja@financa.gov.al
Website: www.financa.gov.al

CONSUMER PRICE INDEX

The annual rate of consumer price index in June 2021 is **1.6%**, a year before was **1.8%**. Compared with May 2021, the monthly change of consumer price index in June 2021 is **-0.8%**.

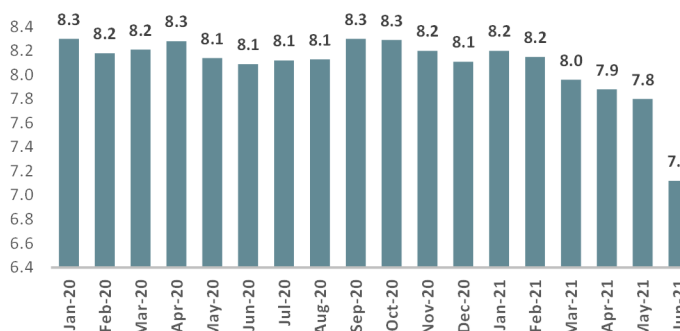
Annual Average Inflation (%)



Financial Soundness Indicators (FSI)

Return on equity (ROE) (annual basis) (in%)	12.8
Return on assets (ROA) (annual basis)	1.18
Nonperforming loans (gross) as a percent of total loans (%)	7.1

Nonperforming loans (gross) as a percent of total loans (in %)



FINANCIAL MARKETS

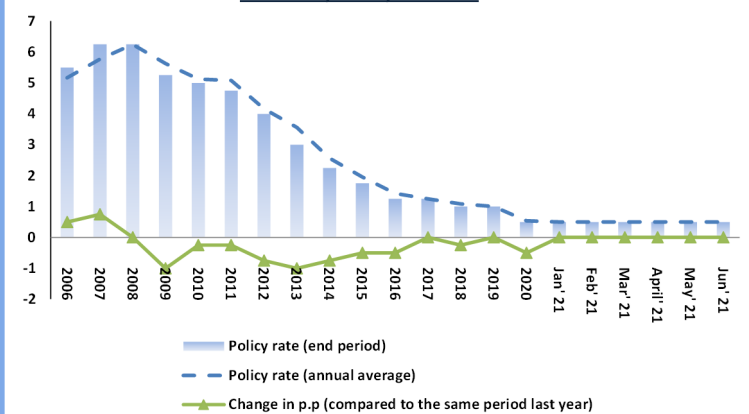
Average exchange rates	
EURO	122.83
USD	101.93
Yield of 3-M Treasury Bills (%)	0.96
Yield of 6-M Treasury Bills (%)	n.a
Yield of 12-M Treasury Bills (%)	+1.49
Annual Credit's stock in (%), Jun'21, compared to Jun'20	+5.9
Annual Deposit's stock in (%), Jun '21, compared to Jun '20	+8.6

TREASURY BILLS

Change of Treasury Bills yields, respectively as follows:

- 3-month maturity decreased by 0.24 percentage points, compared with the same period of the last year.
- 6-month maturity: No new emission for Jun' 21.
- 12-month maturity decreased by 0.43 percentage points, compared with the same period of the last year.

Monetary Policy Decision



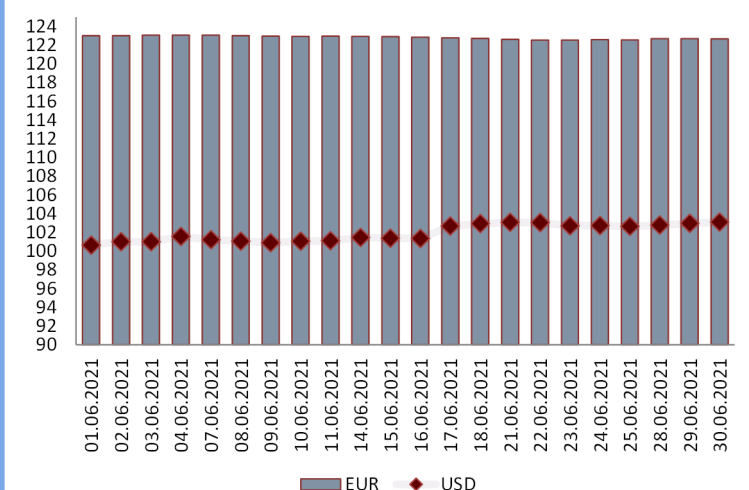
EXCHANGE RATE

In June 2021, the average exchange rate of the Albanian Lek against the Euro reached 122.83 ALL/EUR, marking a decrease in value by 0.15 percent compared to the previous month, and in annual terms it decreased by 1.12 percent.

The average exchange rate of the Albanian Lek against the US dollar in June 2021 reached 101.93 ALL/USD, marking an increase of 0.68 percent compared to the previous month, while in annual terms it decreased by 7.67 percent.

In June '21 the average exchange rates were:

EUR	122.83 ALL
USD	101.93 ALL



**MINISTRY OF FINANCE AND ECONOMY
MACROECONOMIC ANALYSIS AND STATISTICS DIRECTORATE**

Address: Bulevardi Dëshmorët e Kombit Nr.3, Tiranë