



REPUBLIKA E SHqipëRIE
MINISTRIA E FINANCAVE
DHE EKONOMISE

KORRIK 2021

EKONOMIA DHE BUXHETI

Raport Mujor

EKONOMIA DHE BUXHETI

Raport Mujor

Korrik 2021

© Ministria e Financave dhe Ekonomisë, 2021
Drejtoria e Analizave Makroekonomike dhe Statistikave
Bulevardi “Dëshmorët e Kombit”, Nr. 3, Tiranë

www.financa.gov.al

E-mail: Juli.Lubonja@financa.gov.al

Përmbajtja

VEÇORITË KRYESORE _____ **2**

ZHVILLIMET EKONOMIKE _____ **3**

1. Indeksi i Çmimeve të Konsumit _____ 3
2. Kursi mesatar i Këmbimit _____ 4
3. Ecuria e Normave të Interesit të Depozitave dhe Huave _____ 5
4. Bilanci i Pagesave _____ 6
5. Mjetet Valutore Neto të Sistemit Bankar _____ 7
6. Kredia për Ekonominë _____ 8
7. Oferta e Parasë _____ 9
8. Depozitat sipas burimeve _____ 10

SEKTORI FISKAL _____ **11**

1. Buxheti i Konsoliduar _____ 11
2. Të Ardhurat Sipas Burimeve _____ 12
3. Financimi i Bilancit Fiskal _____ 13

ANEKSI STATISTIKOR _____ **13**

Veçoritë Kryesore

- Indeksi i çmimeve të konsumit në muajin Korrik 2021, arriti në 101.6;
- Norma vjetore e inflacionit për muajin Korrik 2021 ishte 2.2 përqind;
- Kursi mesatar i këmbimit të monedhës vendase me dy monedhat kryesore të huaja për muajin Korrik 2021 ishte 103.43 lekë për dollarë dhe 122.32 lekë për euro;
- Normat e interesit të depozitave në lekë gjatë muajit Korrik 2021 shënuan kuotën 0.48 përqind për ato 12-mujore; 0.24 përqind për depozitat 6-mujore; 0.16 përqind për depozitat 3-mujore dhe 0.42 përqind për depozitat 1-mujore;
- Normat e interesit për huatë në lekë ishin 6.5 përqind për huatë 12-mujore dhe 6.75 përqind për ato 6-mujore;
- Oferta totale e parasë, e matur nga agregati M3, arriti në rreth 1.516.655 milionë lekë në muajin Korrik, duke shënuar një rritje prej rreth 9.89 përqind, krahasuar me një vit më parë;
- Bilanci i përgjithshëm i pagesave për tremujorin e dytë të 2021 rezultoi me rënie të mjeteve valutore (rezervës), duke shënuar vlerën -117.27 milionë euro.
- Situata Buxhetore për periudhën Janar - Korrik 2021 rezultoi me një deficit të përgjithshëm prej rreth -29.75 miliardë lekë, ndërkohë që ishte planifikuar një deficit prej -61.02 miliardë lekë.
- Të ardhurat gjithsej të realizuara për periudhën Janar - Korrik 2021, arritën në rreth 281.81 miliardë lekë ose afërsisht 4.7% më shumë se plani për këtë periudhë.
- Shpenzimet gjithsej gjatë së njëjtës periudhë, arritën në rreth 311.56 miliardë lekë ose rreth 5.6% më pak se shpenzimet e planifikuara për këtë periudhë.

Zhvillimet Ekonomike

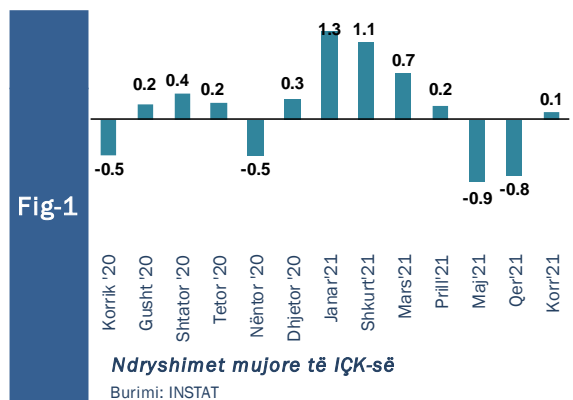
1. Indeksi i Çmimeve të Konsumit

Inflacioni vjetor për muajin Korrik 2021 ishte 2.2%, një vit më parë ky ndryshim ishte 1.4%. Ndryshimi mujor i indeksit të çmimeve të konsumit në muajin Korrik 2021, krahasuar me Qershor 2021 është 0.1%. Një muaj më parë, Qershor 2021, IÇK shënoi rënie mujore prej 0.8%.

Referuar një viti më parë, Indeksi i Çmimeve të Konsumit për muajin Korrik 2020 shënoi rënie mujore prej 0.5%, në krahasim me muajin paraardhës.

Nga tërësia e mallrave dhe shërbimeve që përbëjnë shportën e konsumit, grupet të cilat patën kontributin më të lartë në inflacionin e përgjithshëm ishin:

- “Ushqime dhe pije joalkolike” me rritje vjetore të çmimit prej +4.1%, duke kontribuar me +1.46 pikë përqindje në inflacionin e përgjithshëm prej +2.2%.
- “Komunikim”, me rritje vjetore +3%, duke kontribuar me +0.09 pikë përqindje në inflacionin e përgjithshëm prej +2.2%.



- “Pije alkolike dhe duhan” me rritje vjetore të çmimit prej +1.8%, duke kontribuar me +0.07 pikë përqindje në inflacionin e përgjithshëm prej +2.2%.
- “Transport” me rritje vjetore të çmimit prej +4.4%, duke kontribuar me +0.24 pikë përqindje në inflacionin e përgjithshëm prej +2.2%.
- “Hotele, kafene dhe restorante” ka pësuar rritje vjetore të çmimit prej +1.4%, duke kontribuar me +0.06 pikë përqindje në inflacionin e përgjithshëm prej +2.2%.

Tab - 1 Ndryshimi vjetor i Indeksit të Çmimeve të Konsumit (në %)

VITI	Janar	Shkurt	Mars	Prill	Maj	Qershor	Korrik	Gusht	Shtator	Tetor	Nëntor	Dhjetor
2020	1.5	1.2	2.1	1.9	2.1	1.8	1.4	1.3	1.5	2.0	1.6	1.1
2021	0.4	1.1	1.2	1.9	1.8	1.6	2.2	-	-	-	-	-

Burimi: INSTAT

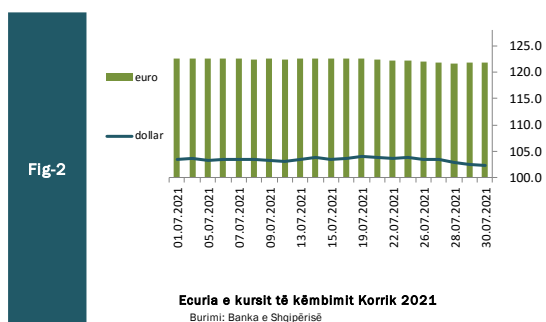
2. Kursi mesatar i këmbimit

Kursi mesatar i këmbimit të lekut kundrejt euros në muajin Korrik 2021, arriti në 122.32 lekë/euro, duke shënuar rënie në vlerë me 0.41 përqind krahasuar me një muaj më parë. Në fund të muajit Korrik, një euro u këmbye me 121.8 lekë.

Kursi mesatar i këmbimit të lekut kundrejt dollarit amerikan në muajin Korrik 2021 arriti në 103.43 lekë/dollarë duke shënuar rritje në vlerë me 1.47 përqind kundrejt një muaji më parë. Në fund të muajit Korrik, kursi i këmbimit për dollarin amerikan arriti në nivelin 102.32 lekë/dollarë.

Në krahasim me muajin Korrik të vitit të kaluar, pas një periudhe të konsiderueshme forcimi, rezulton se monedha shqiptare ka pësuar një mbiçmim ndaj monedhës europiane në masën 1.37 përqind, ndërsa kundrejt dollarit amerikan rezulton se është mbiçmuar në masën 4.68 përqind. Në pëgjithësi, dobësimi i lekut në vitin e fundit ka ardhur si pasojë e një rënie relative të ekonomisë në vend, për shkak të dy goditjeve të njëpasnjëshme, tërmetit të ndodhur në dhjetor 2019 dhe situatës së krijuar nga pandemia botërore Covid-19.

Kursi i këmbimit të euros me dollarin amerikan, shënoi një nivel mesatar rreth 0.85 dollarë/euro për muajin Korrik 2021.



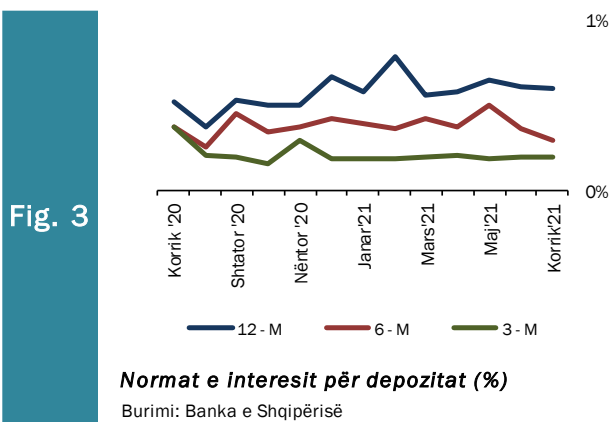
Ndër faktorët e brendshëm që kanë ndikuar në ecurinë e monedhës vendase gjatë kësaj periudhe përmendim: qendrueshmëria e kursit të këmbimit për shkak të ndërhyrjes së shpejtë të BSH-së, stabiliteti i situatës makroekonomike në vend, efikasiteti i politikës fiskale, efikasiteti në politikën monetare dhe në operacionet ndërbankare të ndërmarra nga BSH-ja, etj.

3. Ecuria e Normave të Interesit të Depozitave dhe Huave

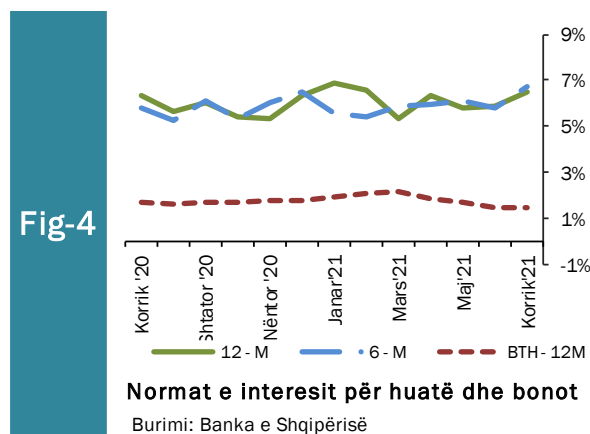
Gjatë muajit Korrik 2021, normat e interesit të depozitave me afat 12 dhe 1 muajore shënuan vlerat më të larta prej 0.48 dhe 0.42 përqind përkatësisht, pasuar nga ato me afat 6 dhe 3 muajore që arritën kuotën 0.24 dhe 0.16 përqind përkatësisht.

Krahasuar me një muaj më parë, normat e interesit të depozitave me afat maturimi 12 dhe 6 muajore kanë shënuar rënie mujore prej përkatësisht 0.01 dhe 0.05 pikë përqindje. Ndërsa normat e interesit të depozitave me afat 1 muajore shënuan rritje mujore prej 0.02 pikë përqindje dhe nuk ka ndryshim ato me afat 3 muajore.

Referuar një viti më parë, normat e interesit të depozitave me afat maturimi 12 muajore kanë shënuar rritje vjetore përkatësisht prej 0.06 pikë përqindje. Ndërsa normat e interesit të depozitave me afat 6, 3 dhe 1 muajore shënuan rënie vjetore respektivisht 0.06, 0.14 dhe 0.01 pikë përqindje.



Normat e Interesit të huave 6 dhe 12 muajore, gjatë muajit Korrik 2021, arritën përkatësisht kuotën prej 6.75 dhe 6.5 përqind. Në krahasim me një muaj më parë, normat e interesit të huave 6 dhe 12 muajore kanë shënuar rritje respektivisht me 0.99 dhe 0.61 pikë përqindje. Krahasuar me një vit më parë normat e interesit të huave 6 dhe 12 muajore kanë shënuar rritje vjetore përkatësisht me 0.94 dhe 0.14 pikë përqindje.



Normat e interesit të bonove të thesarit 12 muajore për muajin Korrik 2021 patën rënie mujore dhe vjetore përkatësisht me 0.01 dhe 0.26 pikë përqindje.

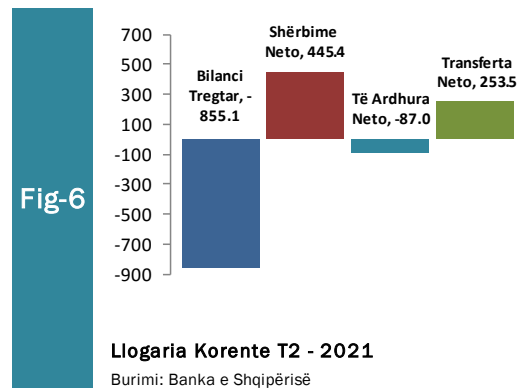
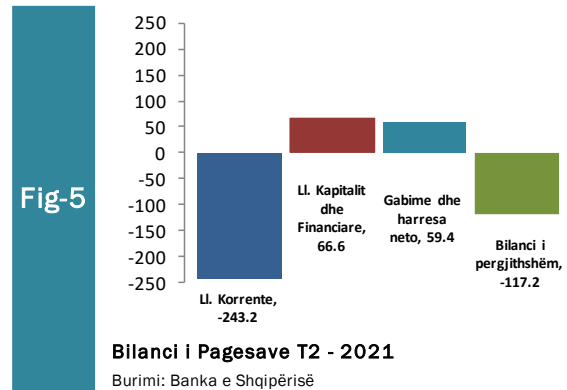
4. Bilanci i Pagesave

Në tremujorin e dytë të vitit 2021, bilanci i përgjithshëm i pagesave rezultoi negativ në rënie të mjeteve valutore (rezervës) prej rreth -117.2 milionë euro. Për gjysmën e parë të vitit 2021, defiqiti i llogarisë korente u ngushtua në -554 milion euro krahasuar me të njëjtën periudhë të një viti më parë që ishte -613 milion euro. Po ashtu, vetëm për tremujorin e dytë të 2021, llogaria korente e ngushtoi deficitin në -243 milion euro, krahasuar me tremujorin e dytë të 2020 që ishte -378 milion euro.

Në gjysmën e parë të vitit 2021, llogaria financiare dhe kapitale u ngushtua në vlerën +480.3 milion euro krahasuar me +1,407.1 miliard euro në gjashtëmujorin e parë 2020. Ndërsa, vetëm për tremujorin e dytë të 2021, llogaria financiare dhe kapitale u ngushtua në +66.6 mln euro, krahasuar me tremujorin e dytë të 2020.

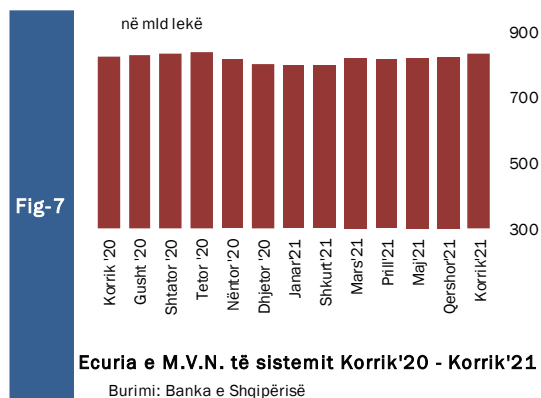
Në gjysmën e parë të vitit 2021, investimet e huaja direkte shënuan vlerën +480.2 milionë euro ose -2.3%, krahasuar me +491.4 milion euro në gjashtëmujorin e parë 2020. Ndërsa vetëm për tremujorin e dytë të 2021, IHD regjistruan vlerën +243.4 mln euro ose +1.8%, krahasuar me tremujorin e dytë të 2020.

Në gjysmën e parë të vitit 2021, të hyrat nga shërbimet të lidhura përgjithësisht me turizmin u zgjeruan në vlerën +687.2 milionë euro ose +68.2%, krahasuar me +408.5 milion euro në gjashtëmujorin e parë 2020. Në gjysmën e parë të vitit 2021, Remitancat shënuan rritje në vlerën +340.1 milionë euro, krahasuar me gjashtëmujorin e parë 2020.



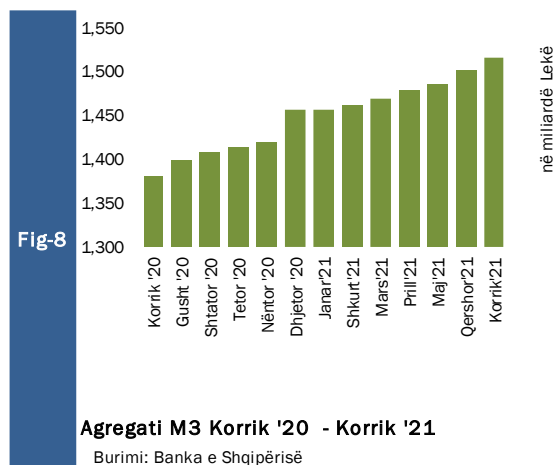
5. Mjetet Valutore Neto të Sistemit Bankar

Gjatë muajit Korrik 2021, sistemi bankar ka shënuar rritje të mjeteve valutore neto (M.V.N), me rreth 7.094 milionë lekë krahasuar me muajin Korrik të vitit 2020. Kjo rritje ka ardhur kryesisht si pasojë e rritjes së mjeteve valutore neto të bankave paradepozituese me 37.228 milionë lekë. Krahasuar me një muaj më parë mjetet valutore neto kanë shënuar rritje me 9,234 milionë lekë, ku më së shumti ka kontribuar rritja mujore prej 10.232 milionë lekë e Bankave Paradepozituese.



Oferta totale e parasë, e matur nga agregati M3, arriti në rreth 1.516.655 milionë lekë në muajin Korrik 2021, duke shënuar një rritje prej rreth 136.499 milionë lekë krahasuar me të njëjtën periudhë të një viti më parë, pra një rritje vjetore prej 9.89 përqind.

Gjithashtu në muajin Korrik 2021, sistemi bankar rezulton me rritje mujore prej 15,042 milionë lekë ose 1.0 përqind në mjetet valutore neto krahasuar me muajin paraardhës.

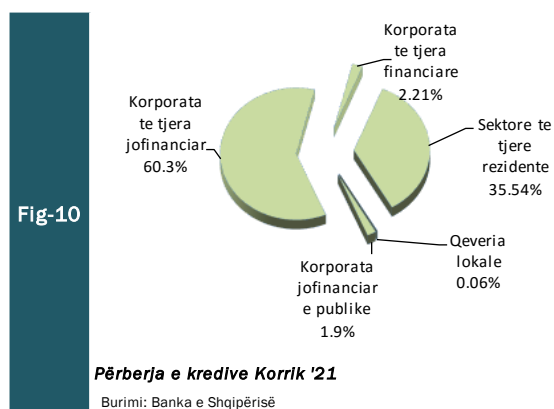
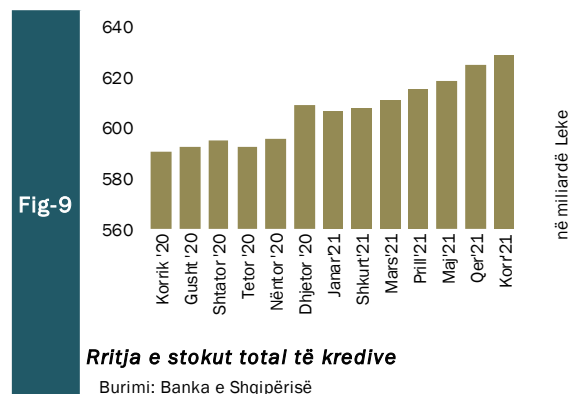


6. Kredia për Ekonominë

Totali i kredisë për ekonominë për muajin Korrik 2021 arriti në rreth 629.108 milionë lekë. Bilanci i kredisë, krahasuar me të njëjtën periudhë të një viti më parë, shënoi rritje me vlerë 38.438 milionë lekë, ose rritje me rreth 6.5 përqind. Struktura e kredisë sipas monedhave është e balancuar mes monedhës kombëtare (53.4%) dhe monedhave të huaja (46.6%).

Gjatë muajit Korrik 2021, zëri “Korporata të tjera jo-financiare”, zuri peshën më të lartë të totalit të kredive, me rreth 60.3 përqind ose 379.340 milionë lekë, ndjekur nga kreditë për individë, ku pesha e tyre specifike arriti në nivelin 35.54 përqind ose rreth 223.614 milionë lekë. Zërat “Korporata jo financiare publike” dhe “Korporata të tjera financiare” arritën respektivisht 1.9 dhe 2.21 përqind apo 11.911 dhe 13.883 milionë lekë.

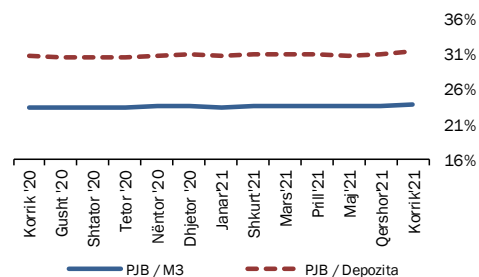
Për sa i përket shpërndarjes së kredisë sipas monedhës së huaj për muajin Korrik 2021, zëri “Korporata të tjera jofinanciare” zuri peshën më të lartë të kredive, me rreth 72.23 përqind, ndjekur nga “Sektorë të tjerë rezidentë” me rreth 24.98 përqind. “Korporata të tjera financiare” dhe “Korporata jofinanciare publike” kontribuojnë përkatësisht me 2.21 dhe 0.58 përqind secili.



7. Oferta e Parasë

Paraja jashtë Korporatave Depozituese arriti në rreth 362.135 milionë lekë në fund të muajit Korrik 2021. Raporti i Parasë jashtë Bankave me M3 në Korrik 2021 ka shënuar rritje mujore prej 0.24 përqind dhe rritje vjetore prej 0.36 përqind, duke arritur nivelin 23.88 përqind. Raporti i Parasë jashtë Bankave me Depozitat ka shënuar rritje mujore prej 0.41 përqind, dhe rritje vjetore prej 0.62 përqind, duke shënuar nivelin 31.4 përqind.

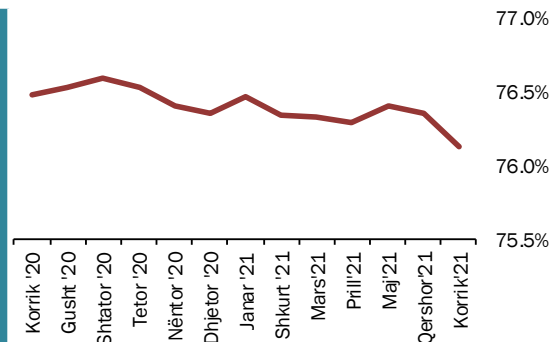
Fig-11



Raportet të parasë jashtë bankave me M3 & Depozitat
Burimi: Banka e Shqipërisë

Depozitat në valutë, si përbërësi kryesor i ofertës monetare për muajin Korrik 2021, kanë shënuar rritje vjetore prej 57.901 milionë lekë, e sjellë kryesisht nga depozitat për individë, të cilat kanë përbërë rreth 78 përqind të depozitave në valutë. Gjithashtu depozitat në Lekë gjatë muajit Korrik 2021 shënuan rritje prej 41.049 milionë lekë në krahasim me muajin Korrik 2020. Sektori i Individëve në lekë ka zënë rreth 80.6 përqind të tyre.

Fig-12

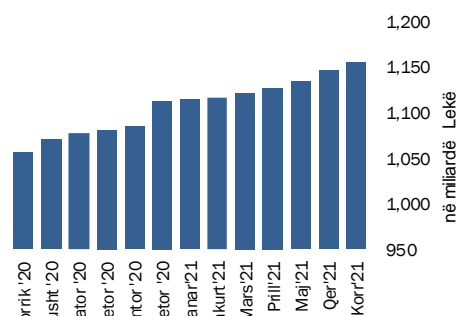


Raporti i Depozitave ndaj M3
Burimi: Banka e Shqipërisë

8. Depozitat sipas Burimeve

Gjatë muajit Korrik 2021, zëri “Sektorë të tjerë rezidentë” zuri nivelin më të lartë të depozitave të transferueshme në lekë, me rreth 80.6 përqind, ndjekur nga “Korporata të tjera jofinanciare”, me rreth 14.8 përqind dhe nga “Korporata jo-financiare publike” me 2.7 përqind. “Sektorë të tjerë rezidentë” dhe “Korporata të tjera jofinanciare” ishin gjithashtu burimi më i rëndësishëm i depozitave në monedhë të huaj, përkatësisht me rreth 78 përqind dhe rreth 19.1 përqind. “Sektorë të tjerë rezidentë” ishin dukshëm burimi më i rëndësishëm i depozitave totale me rreth 79.2 përqind e totalit.

Fig-13

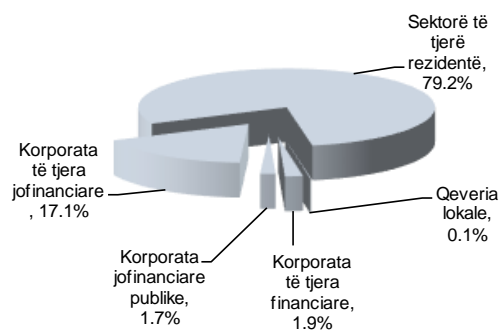


Rritja e stokut total të depozitave

Burimi: Banka e Shqipërisë

Në total, “Sektorë të tjerë rezidentë” përbëjnë pjesën më të madhe me rreth 914,055 milionë lekë të depozitave totale. Ato ndiqen nga “Korporata të tjera jofinanciare” (197.566 milionë lekë), “Korporata të tjera financiare” (22.513 milionë lekë), dhe “Korporata jofinanciare publike” (19.080 milionë lekë). “Qeveria lokale” kontribuoi me rreth (1.307 milionë lekë) në totalin e depozitave. Gjatë muajit Korrik 2021, niveli i përgjithshëm i depozitave arriti vlerën rreth 1.154.521 milionë lekë.

Fig-14



Përberja e depozitave Korrik '21

Burimi: Banka e Shqipërisë

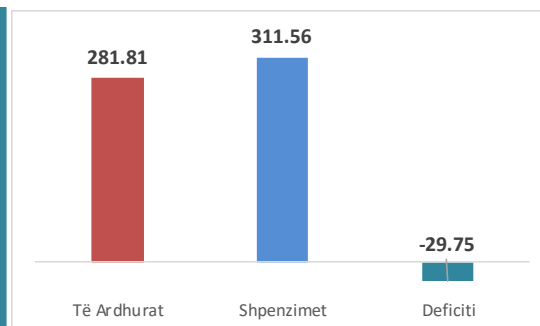
Krahasuar me një muaj më parë niveli i depozitave shënoi rritje prej rreth 7.894 milionë lekë, gjithashtu krahasuar me një vit më parë totali i depozitave ka shënuar rritje me 98.951 milionë lekë.

Sektori Fiskal

1. Buxheti i Konsoliduar

Për periudhën Janar - Korrik 2021 janë mbledhur rreth 281.805 miliardë lekë të ardhura, përkundrejt shpenzimeve të përgjithshme prej 311.561 miliardë lekë, ku pjesa më e madhe përfshin 257.278 miliardë lekë në shpenzime korrente dhe rreth 53.698 miliardë lekë në shpenzime kapitale, nga të cilat rreth 50.17% janë financime të brëndshme.

Fig - 15



Treguesit Fiskal, Korrik 2021

Burimi: Ministria e Financave

Nga të ardhurat gjithsej, pjesa e të ardhurave të mbledhura nga Drejtoria e Përgjithshme e Tatimeve dhe Doganave është rreth 262.472 miliardë lekë. Të ardhurat e mbledhura nga pushteti vendor janë rreth 16.578 miliardë lekë (ose rreth 24.1% më shumë se plani i periudhës). Kontributet e sigurimeve shoqërore dhe shëndetësore 64.433 miliardë lekë (ose rreth 6% më shumë se plani i periudhës) dhe të ardhurat jo-tatimore në nivelin 13.049 miliardë lekë (ose rreth 9.2% më shumë se plani për periudhën Janar-Korrik 2021).

Nga totali i shpenzimeve korrente prej 257.278 miliardë lekë, 48.562 miliardë lekë (18.9% e totalit të shpenzimeve korrente) është shpenzuar për personelin, rreth 23.077 miliardë lekë (9%) për shpenzime interesi, 29.592 miliardë leke (11.5%) për shpenzime operative dhe mirëmbajtje, 618 miliardë lekë (0.24%) për subvencione, 110.198 miliardë lekë (42.8%) për shpenzimet e sigurimeve shoqërore dhe shëndetësore, 28.486 miliardë lekë (11.07%) për shpenzimet e qeverisjes vendore, dhe 16.745 miliardë lekë (6.51%) për shpenzimet e tjera. Shpenzimet kapitale u financuan 50.17% me financim të brëndshëm.

2. Të ardhurat sipas burimeve

Të ardhurat gjithsej të realizuara për periudhën Janar - Korrik 2021 ishin rreth 281.805 miliardë lekë, nga të cilat të ardhurat tatimore rreth 262.472 miliardë lekë, të ardhurat jo-tatimore në rreth 13.049 miliardë lekë.

Tab - 2	Të ardhurat gjatë muajit Janar - Korrik 2021 (mld Lekë) Revenues during January - July 2021 (in billion ALL)			
	Burimi (Source)	Korr '21 Jul '21	Korr '20 Jul '20	Ndrysh(%) Chang (%)
	TVSH (VAT)	83.92	69.89	+20.1
	Taksa doganore (Custom Tax)	4.04	3.4	+18.9
	Akcizat (Excise)	28	23.9	+17.1
	Tatimi mbi fitimin (Profit Tax)	19.62	15.43	+27.2
	Tatim mbi të ardhurat personale (TAP) / (Income Tax)	22.8	19.9	+19.3
	Taksat nacionale (National Tax)	23.05	18.18	+26.8

Burimi: Ministria e Financave, Statistikat Fiskale: July - 2021

Source: Ministry of Finance, Fiscal Statistics: July - 2021

3. Financimi i Bilancit Fiskal

Deficiti prej 29.76 miliardë lekë gjatë periudhës Janar-Korrik 2021, u financua kryesisht nga financimi i brëndshëm.

Për periudhën Janar-Korrik 2021, disa nga treguesit kryesorë fiskalë ishin:

- Realizimi i të ardhurave në masën 281.805 miliardë lekë,
- Realizimi i shpenzimeve në masën 311.561 miliardë lekë.

Në realizimin e të ardhurave për periudhën Janar - Korrik 2021, kontributin kryesor e kanë dhënë të ardhurat tatimore, të cilat arrijnë shifrën e 262.472 miliardë lekë. Në realizimin e shpenzimeve për këtë periudhë, peshën me të lartë e zënë shpenzimet korrente me 257.278 miliardë lekë dhe shpenzimet për fonde speciale me rreth 110.198 miliardë lekë.

Aneksi Statistikor

Tab - 1 Indeksi i çmimeve të konsumit
Consumer price index (in %)

Muaji	Mujor (Monthly)						Mesatar Mujor (Monthly Average)						Vjetor (Annual)						Month
	2016	2017	2018	2019	2020	2021	2016	2017	2018	2019	2020	2021	2016	2017	2018	2019	2020	2021	
Janar	0.9	1.5	1.5	1.6	1.9	1.3	0.9	1.5	1.5	1.6	1.9	1.3	1.5	2.8	1.7	1.9	1.5	0.4	January
Shkurt	1.1	0.5	0.8	0.6	0.4	1.1	1.0	1.0	1.1	1.1	1.1	1.2	0.2	2.2	2.1	1.7	1.2	1.1	February
Mars	0.5	0.4	0.3	-0.3	0.6	0.7	0.8	0.8	0.9	0.6	0.9	1.0	0.3	2.1	2.0	1.1	2.1	1.2	March
Prill	-0.4	-0.6	-0.5	-0.2	-0.4	0.2	0.5	0.5	0.5	0.4	0.6	0.8	0.3	1.9	2.1	1.4	1.9	1.9	April
Maj	-1.2	-1.2	-1.2	-1.0	-0.8	-0.9	0.2	0.1	0.2	0.1	0.3	0.5	0.7	2.0	2.1	1.5	2.1	1.8	May
Qershorr	-0.6	-0.4	-0.1	-0.3	-0.6	-0.8	0.04	0.0	0.1	0.1	0.2	0.3	1.2	2.2	2.4	1.3	1.8	1.6	June
Korrik	0.0	-0.1	-0.3	-0.1	-0.5	0.1	0.04	0.0	0.1	0.0	0.1	0.2	1.9	2.0	2.3	1.5	1.4	2.2	July
Gusht	0.9	0.4	0.4	0.3	0.2		0.14	0.1	0.1	0.1	0.1		2.0	1.6	2.2	1.5	1.3		August
Shtator	0.4	0.4	0.2	0.1	0.4		0.17	0.1	0.1	0.1	0.1		1.8	1.6	2.1	1.3	1.5		September
Tetor	-0.2	0.0	-0.2	-0.2	0.2		0.04	-0.1	-0.1	-0.1	0.1		1.8	1.6	2.1	1.3	2.0		October
Nëntor	0.1	-0.1	-0.2	-0.2	-0.5		0.12	0.1	0.1	0.0	0.1		1.9	1.7	1.8	1.4	1.6		November
Dhjetor	0.1	-0.1	-0.2	-0.2	0.3		0.05	-0.1	-0.1	-0.1	0.1		1.9	1.7	1.8	1.4	1.1		December

Burimi : INSTAT

Source : INSTAT

Tab - 2 **Kursi i këmbimit**
Exchange rate

Monedha	2015	2016	2017	2018	2019	2020	2021							Currency
							Janar January	Shkurt February	Mars March	Prill April	Maj May	Qershor June	Korrik July	
Mesatarja e periudhës														Average of period
USD	125.96	124.15	119.10	107.99	109.85	108.65	101.61	102.22	103.61	102.89	101.24	101.93	103.43	USD
EURO	139.74	137.36	134.15	127.59	123.01	123.77	123.53	123.61	123.34	123.10	123.01	122.83	122.32	EURO
Fundi i periudhës														In the end of period
USD	125.79	128.17	111.10	107.82	108.64	100.84	101.97	101.99	104.91	101.89	100.96	103.10	102.32	USD
EURO	137.28	135.23	132.95	123.42	121.77	123.70	123.61	123.67	123.16	123.19	123.05	122.67	121.80	EURO

Burimi : Banka e Shqipërisë

Source : Bank of Albania

Tab - 3

Normat e interesit me bazë vjetore (në Lek)

Annual Interest Rates (in ALL)

Në përqindje	2018	2019	2020	2021							In percent
				Janar January	Shkurt February	Mars March	Prill April	Maj May	Qershor June	Korrik July	
Norma e depozitave											Deposits rates
12-M	0.73	0.49	0.41	0.47	0.63	0.45	0.47	0.52	0.49	0.48	12-M
6-M	0.59	0.42	0.35	0.32	0.29	0.34	0.30	0.40	0.29	0.24	6-M
3-M	0.28	0.23	0.21	0.15	0.15	0.16	0.17	0.15	0.16	0.16	3-M
1-M	0.76	0.66	0.49	0.41	0.40	0.40	0.42	0.38	0.40	0.42	1-M
Norma e huasë											Lending rates
12-M	5.66	6.25	6.05	6.85	6.56	5.35	6.34	5.79	5.89	6.50	12-M
6-M	8.12	7.07	6.28	5.56	5.39	5.84	5.94	6.12	5.76	6.75	6-M
Norma e letrave me vlerë											Securities rates
Bono thesari 1/											Treasury bills 1/
3-M	-	-	-	1.09	1.29	1.37	1.37	0.89	0.96	0.99	3-M
6-M	-	-	-	-	1.58	1.76	-	1.25	-	-	6-M
12-M	1.43	1.69	1.77	1.92	2.06	2.13	1.83	1.67	1.49	1.48	12-M

Burimi : Banka e Shqipërisë**Source** : Bank of Albania

Nr.	E M Ë R T I M I	Janar January	Shkurt February	Mars March	Prill April	Maj May	Qershor June	Korrik July	ITEMS
	TOTALI TË ARDHURAVE	35,215	69,540	109,350	153,008	191,491	234,320	281,805	TOTAL REVENUE
I.	Të ardhura nga ndihmat	108	331	1,087	2,653	2,711	3,846	6,284	Grants
II.	Të ardhura tatimore	33,908	66,871	103,982	142,401	179,308	219,009	262,472	Tax Revenue
II.1	Nga Tatimet dhe Doganat	23,093	46,219	72,778	97,598	123,217	151,111	181,461	From tax offices and customs
1	Tatimi mbi Vlerën e Shtuar	11,205	21,627	31,730	43,046	55,237	68,406	83,922	V.A. T
2	Tatimi mbi Fitimin	1,553	3,713	10,579	12,994	15,134	17,653	19,624	Profit Tax
3	Akcizat	3,185	6,607	10,346	14,049	18,293	23,176	27,996	Excise Tax
4	Tatimi mbi të Ardhurat Personale	3,382	6,493	9,304	12,905	16,004	19,120	22,832	Personal Income Tax
5	Taksa Nacionale dhe të tjera	3,394	6,842	9,312	12,533	15,875	19,434	23,049	National Taxes and others
6	Taksa Doganore	375	938	1,506	2,071	2,675	3,322	4,038	Customs Duties
II.2	Të ardhura nga Pushteti Vendor	1,344	2,836	4,920	8,295	10,961	13,966	16,578	Revenues from Local Gov.
1	Taksë mbi Pasurinë (ndërtesat)	283	572	977	1,988	2,789	3,566	4,027	Property Tax
2	Taksë mbi Biznesin e vogël	2	10	83	255	278	292	334	Small Business Tax
3	Taksa Lokale	1,060	2,254	3,860	6,051	7,894	10,108	12,217	Local Taxes
II.3	Të ardh nga fondet speciale	9,470	17,816	26,284	36,508	45,130	53,932	64,433	Social Ins. contributions
1	Sigurimi Shoqëror	8,127	15,285	22,587	31,251	38,576	46,155	55,095	Social Insurance
2	Sigurimi Shëndetësor	1,333	2,387	3,457	4,868	5,965	7,075	8,517	Health insurance
3	Të ardhura për kompensim në vlerë të pronarëve	11	144	240	389	589	701	821	Compensation income in the value of owners
III.	Të ardhura Jotatimore	1,200	2,339	4,281	7,954	9,472	11,465	13,049	Nontax Revenue
1	Tran.Fitimi nga Banka e Shqipërisë				1,486	1,486	1,486	1,486	Profit transfer from BOA
2	Të ardhura nga Inst.Buxhetore	748	1,511	2,740	4,404	5,301	6,627	7,571	Income of budgetary institutions
3	Tarifat shërbimeve	193	323	676	869	1,024	1,270	1,530	Utility fees
4	Të tjera	259	505	861	1,191	1,658	2,078	2,458	Others
	TOTALI I SHPENZIMEVE	33,208	70,042	118,167	167,849	212,160	263,461	311,561	TOTAL EXPENDITURE
I.	Shpenzime Korrente	31,127	63,237	101,632	140,000	175,247	216,421	257,278	Current Expenditures
I.1	Personell	6,421	13,212	20,188	27,300	34,188	41,391	48,562	Personnel expenditures
1	Paga	5,510	11,326	17,312	23,426	29,312	35,496	41,564	Wages
2	Kontributi për Sigurime Shoqërore	904	1,855	2,825	3,801	4,778	5,760	6,733	Social insurance contributions
3	Arsimi I larte nga te ardhurat e veta	6	31	50	73	97	134	265	Higher education from its own income
I.2	Interesat	4,547	6,922	9,660	12,320	13,948	18,325	23,077	Interest
1	Të Brendshme	3,509	5,304	7,497	9,598	10,657	11,785	15,523	Domestic
2	Të Huaja	1,038	1,618	2,163	2,721	3,291	6,540	7,554	Foreign
I.3	Shpenzime Operative Mirëmbajtje	2,366	5,440	10,486	15,505	20,194	25,263	29,592	Operational & Maintenance
I.4	Subveclonet	88	177	255	334	415	500	618	Subsidies
I.5	Shpenzime për fonde speciale	13,738	27,152	43,662	59,910	74,991	92,403	110,198	Social Insurance outlays
1	Sigurime Shoqërore	10,493	20,812	31,480	42,610	53,932	66,772	80,890	Social insurance
2	Sigurime Shëndetësore	2,632	5,453	11,000	15,876	19,635	24,092	27,769	Health insurance
3	Fondi I kompensimit të pronarëve	613	887	1,182	1,424	1,424	1,538	1,538	Owners' Compensation Fund
I.6	Shpenzime per Buxhetin Vendor	2,466	6,530	10,762	15,458	19,810	24,333	28,486	Local budget expenditure
I.7	Shpenzime të tjera	1,503	3,803	6,619	9,173	11,701	14,207	16,745	Other expenditures
1	Pagesa e Papunesisë	84	175	281	386	482	566	638	Unemployment insurance benefits
2	Ndihma Ekonomike	1,219	3,176	5,493	7,628	9,700	11,859	13,940	Economic Aid
3	Bonusi I lindjeve	200	400	700	900	1,200	1,400	1,700	Birth bonus
I.8	Transferime Kapitale	0	0	0	0	0	0	0	Capital transfers
II	Fondi Rezerve, Kontigjenca	92	137	189	240	288	337	384	Reserve fund/contingency
III	Shpenzime Kapitale	1,983	5,761	13,391	27,609	36,625	46,703	53,698	Capital expenditures
1	Financimi Brendshëm		2,756	7,656	13,373	18,855	24,117	26,939	Domestically financed
2	Investime nga te ardhurat e Arsimit te Lartë		39	64	167	224	349	391	From higher education system's own revenues
3	Financimi Huaj	1,983	2,966	5,670	7,164	8,377	11,385	12,587	Foreign financed
IV	Fondi i rindertimit	6	907	2,955	6,904	9,169	10,851	13,781	Reconstruction fund
V.	DEFICITI	2,007	-502	-8,817	-14,841	-20,668	-29,141	-29,756	CASH BALANCE
V.1	FINANCIMI DEFICITIT	-2,007	502	8,817	14,841	20,668	29,141	29,756	CASH BALANCE FINANCING
V.2	Brendshëm	-2,780	1,599	-9,057	1,971	8,488	18,435	19,906	Domestic
1	Të ardhura nga privatizimi	17	20	25	33	35	104	107	Privatization receipts
2	Hua-marje e brendshme	7,460	9,527	17,298	20,331	24,684	31,986	36,224	Domestic new borrowing (net)
3	Të tjera	-10,257	-7,948	-26,379	-18,393	-16,231	-13,655	-16,425	Others
V.3	I huaj	773	-1,098	17,874	12,870	12,181	10,706	9,850	Foreign
1	Hua afatgjatë(e marrë)	1,665	2,560	4,397	6,144	5,439	8,457	9,649	Long-term foreign borrowing (gross)
2	Ndryshimi i gjendjes së arkës*	352	222	366	-745	-13,872	-17,267	-379	Chang. of stat. Account
3	Ripagesat	-1,245	-3,880	-6,279	-11,919	1,224	127	-18,810	Repayments
4	Mbështetje Buxhetore			19,390	19,390	19,390	19,390	19,390	Budgetary Support

Tab - 5

Tabela e investimeve 2021

Table of investments 2021

Të dhëna progresive (Progressive Data)

në milionë Lekë (in million ALL)

	Janar	Shkurt	Mars	Prill	Maj	Qershor	Korrik	
	January	February	March	April	May	June	July	
Financim i brendshëm	- 2,779	1,599	- 9,057	1,949	8,488	18,435	19,906	Domestic financing
Në %	138.3	321.0	-102.8	13.2	41.1	63.3	66.9	In %
Financim i huaj	770	- 1,101	17,871	12,867	12,181	10,706	9,850	Foreign financing
Në %	-38.3	-221.0	202.8	86.8	58.9	36.7	33.1	In %
Totali	-2,010	498	8,814	14,816	20,668	29,141	29,756	Total
Në %	100	100	100	100	100	100	100	In %

Burimi: Ministria e Financave dhe Ekonomisë**Source:** Ministry of Finance and Economy

**Tab - 6 TË ARDHURAT DOGANORE DHE TATIMORE 2021
CUSTOMS AND TAX REVENUES 2021**

Të dhëna progresive (Progressive Data)

në milionë Lekë (in million ALL)

	Janar January	Shkurt February	Mars March	Prill April	Maj May	Qershor June	Korrik July	
Taksë doganore	375	938	1,506	2,071	2,675	3,322	4,038	Customs Duties
TVSH	7,683	15,813	25,772	35,908	45,787	56,927	68,321	V.A.T
Akcizë	3,185	6,607	10,346	14,049	18,293	23,176	27,996	Excises
Të tjera (Renta Minerare)	247	438	625	800	1,055	1,242	1,439	Others (Mineral Rent)
TOTALI	11,491	23,797	38,249	52,829	67,809	84,668	101,794	Total

TË ARDHURAT TATIMORE 2020 (TAX REVENUE)

TVSH	3,522	5,814	5,958	7,138	9,450	11,479	15,601	V.A.T
Tatim mbi fitimin	1,553	3,713	10,579	12,994	15,134	17,653	19,624	Profit Tax
Tatimi mbi të ardhurat personale	3,382	6,493	9,304	12,905	16,004	19,120	22,832	Personal income tax
Taksa nacionale dhe të tjera	3,146	6,403	8,687	11,732	14,820	18,191	21,610	National taxes
TOTALI	11,602	22,423	34,528	44,769	55,407	66,443	79,666	Total
TOTALI I PËRGJITHSHËM	23,093	46,219	72,778	97,598	123,216	151,111	181,461	OVERALL TOTAL

Burimi: Ministria e Financave dhe Ekonomisë

Source: Ministry of Finance and Economy

DEFICITI DHE FINANCIMI PËR 2021

*The Deficit and Its Financing for 2021**Të dhëna progresive (Progressive Data)**Në milionë lekë (In million ALL)*

	Janar January	Shkurt February	Mars March	Prill April	Maj May	Qershor Jule	Korrik July	
TË ARDHURAT	35,215	69,540	109,350	153,008	191,491	234,320	281,805	REVENUE
SHPENZIMET	33,206	70,038	118,164	167,824	212,160	263,461	311,561	EXPENDITURES
BILANCI FISKAL	2,010	-498	-8,814	-14,816	-20,668	-29,141	-29,756	FISCAL BALANCE
FINANCIMI I BILANCIT FISKAL	-2,010	498	8,814	14,816	20,668	29,141	29,756	FINANCING
Financimi i brendshëm	-2,779	1,599	-9,057	1,949	8,488	18,435	19,906	Domestic
Të ardhura nga privatizimi	17	20	25	33	35	104	107	Privatization receipts
Hua-marrje e brendshme	7,460	9,527	17,298	20,331	24,684	31,986	36,224	Domestic borrowing
Të tjera	-10,257	-7,948	-26,379	-18,415	-16,231	-13,655	-16,425	Others
Financimi i jashtëm	770	-1,101	17,871	12,867	12,181	10,706	9,850	Foreign
a. Hua afatgjatë	1,662	2,557	4,394	6,141	5,439	8,457	9,649	Long-term foreign borrowing (gross)
b. Ndryshimi I gjëndjes së arkës	352	222	366	-745	1,224	-17,267	-379	Chang. of stat. Account
c. Ripagesat	-1,245	-3,880	-6,279	-11,919	-13,872	127	-18,810	Repayments
d. Mbeshtetje Buxhetore			19,390	19,390	19,390	19,390	19,390	Budgetary Support

Burimi: Ministria e Financave dhe Ekonomisë

Source: Ministry of Finance and Economy

BILANCI I PAGESAVE*Balance of payments**Në milion Euro**In millions Euro*

	2017	2018	2019	2020	Q1_2021	Q2_2021	
Llogaria korente	-865.90	-866.40	-1,088.70	-1,155.90	-309.00	2,460.19	Current Account.
Bilanci tregtar	-2,824.10	-2,871.10	-3,143.80	-2,982.50	-752.00	1,530.54	Trade Balance.
Eksporti I mallrave fob	797.10	986.10	906.50	793.60	263.90	337.70	Merchandise Exports. Fob
Importi I mallrave fob	-3,621.20	-3,857.20	-4,050.30	-3,776.10	-1,015.90	1,192.84	Merchandise Imports. Fob
Bilanci i shërbimeve	1,081.90	1,111.00	1,263.90	1,056.20	270.30	445.38	Services Balance.
Shërbimet Kredi	2,856.20	3,072.80	3,404.60	2,230.70	582.60	842.61	Services Credit
Shërbimet Debi	1,774.30	1,961.80	2,140.70	1,174.50	312.30	397.23	Services Debt
Bilanci i të ardhurave	28.60	-13.80	-180.10	-227.00	-75.60	230.72	Balance of Incomes
Të ardhurat Kredi	407.40	392.80	420.20	337.10	69.80	71.85	Income Credit
Të ardhurat Debi	-378.80	-406.60	-600.30	-564.10	-145.40	158.87	Income Debt
Bilanci i transfertave	847.70	907.50	971.30	997.40	248.30	253.55	Balance of Transfers
Transferta private	961.80	1,005.40	1,105.50	1,169.70	286.50	293.83	Private Unrequired Transfers
Transfertat shtetërore	-114.10	-97.90	-134.20	-172.30	-38.20	-40.28	Official Unrequired Transfers
Llogaria kapitale	122.30	104.00	76.10	143.60	98.00	48.76	Capital Account
Llogaria financiare	-1,115.30	-1,142.60	-827.00	-1,507.20	-326.50	-17.79	Financial Account
Investime direkte	-993.80	-1,022.20	-1,036.30	-892.00	-217.80	-225.09	Direct Investment
Investime portofoli	-100.00	-76.10	140.60	-70.30	111.80	78.86	Portfolio Investment
Kapitale të tjera	49.00	-50.40	50.90	-403.80	-233.80	118.07	Other Capital
Gabime dhe harresa neto	-186.30	-8.70	107.90	159.60	-41.00	59.41	Net errors and omissions
Bilanci i përgjithshëm	185.40	371.50	-77.70	654.50	74.50	2,586.15	Overall Balance
Rezervat	185.40	371.50	-77.70	654.70	74.50	-117.27	Reserve Assets
Përdor kred & huash nga FMN	70.50	-6.10	-17.80	141.10	-13.30	-10.37	Use of Fund Credit and Loans

*Burimi : Banka e Shqipërisë**Source : Bank of Albania*

MJETET VALUTORE NETO

Net Foreign Assets

Në milionë Lekë Fundi i periudhes	2018	2019	2020	2021 Janar January	2021 Shkurt February	2021 Mars March	2021 Prill April	2021 Maj May	2021 Qershor June	2021 Korrik July	Millions of Lek End of Period
Mjete valutore neto	724,363	733,114	803,487	799,143	798,942	822,140	815,827	818,341	823,184	832,418	Net foreign assets
Pretendime ndaj jorezidentëve	786,907	794,006	860,750	857,054	858,435	883,540	878,195	879,508	886,243	896,634	Claims on nonresidents
Minus Detyrime të jorezidentëve	62,544	60,892	57,263	57,910	59,493	61,400	62,368	61,167	63,059	64,216	Minus: Liabilities to nonresidents
Mjetet e brendshme	874,968	950,426	1,047,835	1,048,249	1,055,268	1,048,002	1,060,852	1,070,977	1,084,783	1,089,157	Domestic assets
Pretendimet neto ndaj qeverisë qendrore	340,781	378,524	435,613	438,525	443,511	433,511	441,793	448,598	456,286	456,339	Net claims on central government
Pretendime ndaj sektoreve te tjere	534,187	571,902	612,221	609,725	611,757	614,491	619,059	622,379	628,497	632,818	Claims on other sectors
Detyrimet e parasë së gjërë	1,264,127	1,318,662	1,456,993	1,456,814	1,461,513	1,469,247	1,478,476	1,485,496	1,501,614	1,516,655	Broad Money liabilities
Paraja jashtë Korporatave Depozituese	275,285	291,409	344,560	342,887	345,778	347,725	350,545	350,607	354,987	362,135	Money outside depository corporations
Depozita të transferueshme	375,047	408,780	490,394	491,196	491,315	498,015	505,270	511,124	520,970	531,935	Transferable deposits
Depozita të tjera	613,795	618,473	622,039	622,731	624,420	623,507	622,661	623,766	625,657	622,586	Other deposits
Depozita të përfshira në paranë e gjërë	148,927	178,375	186,892	188,628	190,608	191,222	192,235	194,611	198,146	198,964	Deposits excluded from Broad Money
Qeveria lokale dhe administrata publike											Local government and public administration
Korporata të tjera financiare	2,092	3,879	4,666	4,976	5,023	5,213	5,375	5,373	5,572	5,515	Other financial corporations
Korporata jofinanciare publike	376	336	252	249	228	247	277	287	289	293	Public nonfinancial corporations
Korporata të tjera jofinanciare	7,399	8,238	6,925	7,145	7,213	7,163	7,190	7,832	7,572	7,814	Other nonfinancial corporations
Sektorë të tjerë rezidentë	139,061	165,922	175,050	176,257	177,956	178,600	179,393	181,119	184,713	185,342	Other resident sectors
Letrat me vlerë të ndryshme nga aksionet	6,183	6,656	5,926	5,087	5,082	5,911	5,909	8,550	5,892	5,883	Securities other than shares
Korporata të tjera jofinanciare	164	101	57	56	56	56	56	2,696	57	56	Korporata të tjera jofinanciare
Sektorë të tjerë rezidentë	6,019	6,555	5,869	5,031	5,026	5,855	5,852	5,854	5,835	5,828	Other resident sectors
Huatë	2,838	2,527	3,757	4,411	4,686	4,677	4,975	2,256	3,494	3,489	Loans
Qeveria lokale dhe administrata publike											Local government and public administration
Korporata të tjera financiare	2,838	2,527	3,757	4,411	4,686	4,677	4,975	4,896	3,494	3,489	Other financial corporations
Korporata jofinanciare publike											Public nonfinancial corporations
Korporata të tjera jofinanciare								-2,640			Other nonfinancial corporations
Sektorë të tjerë rezidentë											other resident sectors
Llogari të pagueshme	285	229	62	59	144	20	57	73	375	211	Accounts payable
Korporata të tjera Financiare											Other financial corporations
Korporata jofinanciare publike											Public nonfinancial corporations
Korporata të tjera jofinanciare	1	1	5	5		0	0	1	0	1	Other nonfinancial corporations
Sektorë të tjerë rezidentë	284	229	57	54	144	19	57	72	375	210	other resident sectors
Aksione dhe Instrumenta të tjerë të kapitalit	188,868	200,257	214,394	213,119	212,228	215,953	207,810	208,760	212,608	210,201	Shares and other equity
Nga të cilat rezerva rivlerësimi	-6,266	-2,652	-1,095	-1,410	-3,264	-1,718	-4,992	-5,400	-4,455	-7,657	Of which: Valuation adjustment
Të tjera neto	-12,300	-23,895	-17,621	-21,084	-20,617	-17,512	-13,395	-10,986	-14,672	-14,663	Other items net
Detyrime të tjera	61,547	50,220	55,892	52,975	51,067	54,175	58,200	60,181	58,735	60,254	Other liabilities
Minus: Mjete të tjera	73,847	74,115	73,514	74,059	71,684	71,687	71,595	71,166	73,407	74,917	Minus: Other assets
Axhustimi i konsolidimit	403	729	919.0	358.0	567.0	624	613	557	509	834	Consolidation adjustment

Burimi : Banka e Shqipërisë

Source : Bank of Albania

Tab -
10 KREDIA PËR EKONOMINË
Credit to Economy

Në milion Lekë Fundit i periudhës	2018	2019	2020	2021 Janar January	2021 Shkurt February	2021 Mars March	2021 Prill April	2021 Maj May	2021 Qershor June	2021 Korrik July	Million of Lek End of Period
Totali i kredisë	532,818.6	570,792.2	608,779.8	606,283.0	608,065.0	610,800	615,318	618,637	624,786	629,108	Total Credit
Kredia për qeverinë lokale dhe administratën	682.6	560.6	429.1	420.0	410.0	397	387	382	369	361	Credits to local Government
Në lekë	682.6	560.6	429.1	420.0	410.0	397	387	382	369	361	in Lek
Në valutë	-	-	-	-	-	-	-	-	-	-	in Foreign Currency
Kredia për korporatat jofinanciare publike	20,270.0	24,182.4	15,150.8	14,777.0	13,351.0	11,747	12,080	12,768	11,894	11,911	Credits to Public Non-financial Corporations
Në lekë	16,594.1	18,489.7	11,819.6	12,165.0	10,450.0	9,532	9,094	10,547	10,181	10,208	in Lek
Në valutë	3,675.9	5,692.7	3,331.2	2,612.0	2,901.0	2,215	2,986	2,221	1,713	1,703	in Foreign Currency
Kredia për korporatat e tjera jofinanciare	317,578.4	335,884.5	370,356.3	368,132.0	370,595.0	372,662	375,290	374,768	376,990	379,340	Credits to other Non-financial Corporations
Në lekë	127,739.6	141,240.5	161,975.3	162,045.0	163,439.0	164,541	166,321	166,121	165,759	167,600	in Lek
Në valutë	189,838.8	194,644.1	208,381.0	206,087.0	207,156.0	208,122	208,969	208,647	211,231	211,740	in Foreign Currency
Kredia për korporatat e tjera financiare	10,164.0	13,555.1	13,169.1	13,215.0	13,041.0	13,291	13,296	13,291	13,854	13,883	Credits to Other Financial Corporations
Në lekë	4,802.1	8,023.8	7,489.2	7,356.0	7,069.0	7,254	7,465	7,342	7,456	7,407	in Lek
Në valutë	5,361.9	5,531.3	5,679.9	5,859.0	5,971.0	6,037	5,831	5,949	6,397	6,476	in Foreign Currency
Kredia për sektorë të tjerë rezidentë	184,123.6	196,609.5	209,674.5	209,741.0	210,668.0	212,702	214,264	217,428	221,680	223,614	Credits to other resident sectors
Në lekë	118,934.6	130,409.2	138,986.4	139,361.0	140,194.0	142,229	143,485	145,770	148,769	150,402	in Lek
Në valutë	65,189.0	66,200.3	70,688.1	70,380.0	70,474.0	70,473	70,779	71,658	72,910	73,212	in Foreign Currency

Burimi : Banka e Shqiperisë

Source : Bank of Albania

Tab - 11 **OFERTA E PARASË**
Money Supply

Mujor-Monthly

Në milion Lekë Fundl i perludhës	2018	2019	2020	2021							Millions of LEK End of Period
				Janar January	Shkurt February	Mars March	Prill April	Maj May	Qershor June	Korrik July	
Baza monetare	423,428	433,951	534,347	519,607	523,050	530,271	524,967	521,260	529,287	529,788	Monetary base
Paraja jashtë korporatave depozituese	275,285	291,409	344,560	342,887	345,778	347,725	350,545	350,607	354,987	362,135	Currency outside depository corporations
Agregati M1	478,721	523,968	637,317	635,405	638,101	644,024	652,101	655,037	663,229	674,802	M1 Aggregate
Agregati M2	731,502	758,022	862,338	859,170	861,728	866,989	873,607	875,894	883,837	893,757	M2 Aggregate

Burimi : Banka e Shqipërisë

Source : Bank of Albania

DEPOZITAT

Deposits

Mujor-Monthly

Në milionë Lekë Fundit i periudhës	2018	2019	2020	Janar January	Shkurt February	Mars March	2021 Prill April	Maj May	Qershor June	Korrik July	Millions of Leks End of Period
Totali i depozitave	988,842	1,027,253	1,112,433	1,113,928	1,115,735	1,121,523	1,127,931	1,134,890	1,146,627	1,154,521	Total of deposits
Në lekë	456,217	466,613	517,778	516,283	515,950	519,265	523,062	525,287	528,849	531,622	In national currency
Depozitat e transferueshme	169,425	190,538	241,316	239,600	238,803	241,915	246,235	248,333	250,651	254,492	Transferable deposits
Qeveria lokale dhe administrata publike	1,482	1,624	1,644	1,630	1,296	1,656	1,734	1,108	1,268	1,241	Local governments and public administration
Korporata jofinanciare publike	8,662	10,667	13,747	15,053	14,062	13,809	13,247	12,843	12,899	13,346	Public nonfinancial corporations
Korporata të tjera financiare	2,570	3,694	3,666	3,986	3,505	3,987	3,951	3,579	3,672	5,099	Other financial corporations
Korporata të tjera jofinanciare	47,156	49,099	66,074	62,843	59,952	61,090	62,539	66,081	66,401	67,676	Other nonfinancial corporations
Sektorë të tjerë rezidentë	109,555	125,454	156,185	156,087	159,988	161,373	164,763	164,722	166,411	167,130	Other resident sectors
Depozita me likuiditet të lartë (Depozita pa afat)	34,012	42,021	51,442	52,919	53,519	54,384	55,321	56,096	57,591	58,175	Liquid deposits (Sight deposits)
Qeveria lokale dhe administrata publike											Local governments and public administration
Korporata jofinanciare publike	199	120	166	126	170	252	208	207	205	221	Public nonfinancial corporations
Korporata të tjera financiare	16	87	131	122	124	133	136	135	77	78	Other financial corporations
Korporata të tjera jofinanciare	2,066	2,873	3,970	4,475	4,280	4,218	4,186	4,307	4,903	4,871	Other nonfinancial corporations
Sektorë të tjerë rezidentë	31,730	38,942	47,175	48,196	48,945	49,781	50,791	51,448	52,406	53,005	Other resident sectors
Depozita të tjera	252,781	234,053	225,021	223,765	223,628	222,966	221,506	220,857	220,607	218,955	Other deposits
Qeveria lokale dhe administrata publike	13	10	10	10	10	10	10	10			Local governments and public administration
Korporata jofinanciare publike	1,635	709	1,465	900	890	802	769	557	557	557	Public nonfinancial corporations
Korporata të tjera financiare	5,051	4,147	4,868	4,535	4,758	4,350	4,147	4,152	4,445	4,080	Other financial corporations
Korporata të tjera jofinanciare	9,687	7,978	6,836	6,502	6,160	6,675	6,160	6,205	6,260	6,231	Other nonfinancial corporations
Sektorë të tjerë rezidentë	236,395	221,210	211,841	211,818	211,809	211,129	210,420	209,943	209,345	208,087	Other resident sectors
Në valutë	532,625	560,640	594,655	597,644	599,785	602,258	604,869	609,603	617,777	622,899	In foreign currency
Depozitat e transferueshme	205,623	218,241	249,078	251,597	252,511	256,100	259,036	262,791	270,319	277,442	Transferable deposits
Qeveria lokale dhe administrata publike	113	158	82	73	41	42	43	27	25	42	Local governments and public administration
Korporata jofinanciare publike	1,355	2,688	2,246	2,052	2,137	2,081	2,058	3,045	2,395	2,891	Public nonfinancial corporations
Korporata të tjera financiare	3,616	5,360	6,742	6,535	6,166	5,475	5,415	5,825	5,919	6,625	Other financial corporations
Korporata të tjera jofinanciare	75,861	79,001	90,281	91,058	91,206	94,144	96,001	97,217	101,509	104,530	Other nonfinancial corporations
Sektorë të tjerë rezidentë	124,676	131,036	149,726	151,878	152,962	154,359	155,520	156,677	160,471	163,354	Other resident sectors
Depozita me likuiditet të lartë (Depozita pa afat)	83,610	106,417	120,699	121,584	123,191	122,075	123,189	124,327	125,579	126,448	Liquid deposits (Sight deposits)
Qeveria lokale dhe administrata publike											Local governments and public administration
Korporata jofinanciare publike	53	136	97	130	201	192	128	160	177	174	Public nonfinancial corporations
Korporata të tjera financiare	0	1	1	0	11	11	10	4	8	7	Other financial corporations
Korporata të tjera jofinanciare	2,194	2,786	5,845	5,222	5,694	4,215	4,031	4,204	4,313	4,263	Other nonfinancial corporations
Sektorë të tjerë rezidentë	81,363	103,495	114,755	116,232	117,285	117,657	119,021	119,959	121,081	122,003	Other resident sectors
Depozita të tjera	243,393	235,982	224,878	224,464	224,083	224,082	222,644	222,485	221,880	219,009	Other deposits
Qeveria lokale dhe administrata publike				25	25	25	25	25	25	24	Local governments and public administration
Korporata jofinanciare publike	1,696	1,522	1,732	1,846	1,847	2,020	2,010	1,909	1,903	1,890	Public nonfinancial corporations
Korporata të tjera financiare	3,598	7,058	6,939	6,746	6,770	6,854	6,746	6,742	6,947	6,624	Other financial corporations
Korporata të tjera jofinanciare	11,814	11,662	10,854	10,718	10,870	10,660	10,296	10,655	10,612	9,995	Other nonfinancial corporations
Sektorë të tjerë rezidentë	226,284	215,741	205,353	205,128	204,571	204,523	203,568	203,154	202,393	200,475	Other resident sectors

Burimi : Banka e Shqipërisë

Source : Bank of Albania

Tab. 15 - Tregues të shëndësht financiar (FBI)
(në përçindje)

Përshkrimi i tregimit	Financial Soundness Indicators (FSI)																
	in percentage																
	Pri 2020	Maj 2020	Qer 2020	Korr 2020	Gsh 2020	Shk 2020	Tet 2020	Nën 2020	Dh 2020	Jan 2021	Shk 2021	Mar 21	Pri11 21	Maj 21	Qershor 21	Korrik 21	
Tregues me bazë kapitalin																	
Kapitali regulator ndaj aktiveve të ponderuara me rrezik (në %)	-	-	18.10	-	-	18.64	-	-	18.32	-	-	18.10	-	-	18.00	-	
Kapitali regulator (milin lekë)	-	151,803.11	-	-	153,807.62	-	-	152,950.65	-	-	155,922.65	-	-	158,486	-	-	
Active të ponderuara me rrezik (milin lekë)	-	838,922.62	-	-	825,308.15	-	-	832,028.31	-	-	861,257.81	-	-	883,172	-	-	
Kapitali regulator i nivelit I ndaj aktiveve të ponderuara me rrezik (në %)	-	-	17.02	-	-	17.48	-	-	17.23	-	-	17.00	-	-	17.00	-	
Kapitali ndaj totalit të aktiveve	9.31	9.39	9.34	9.12	9.27	9.29	9.27	9.22	9.07	8.91	8.86	9.13	9.16	9.16	9.00	9.09	
Kapitali regulator ndaj totalit të aktiveve (në %)	9.91	10.00	9.93	9.70	9.89	9.91	9.88	9.82	9.85	9.48	9.41	9.73	9.74	9.73	10.00	9.66	
Kapitali aksioner ndaj totalit të aktiveve (në %)	10.21	10.27	10.31	10.27	10.27	10.27	10.36	10.42	10.39	10.34	10.37	10.42	10.11	10.09	10.00	10.06	
Huatë me probleme neto nga provogjoret ndaj kapitalit (në %)	-	-	-	-	-	-	-	-	-	-	-	-	-	-	-	-	
Huatë me probleme neto nga provogjoret ndaj kapitalit regulator të nivelit I (në %)	12.21	11.61	11.64	11.73	11.67	11.79	11.65	11.32	12.00	11.28	11.55	10.70	10.56	10.50	10.00	9.35	
Huatë me probleme neto nga provogjoret ndaj kapitalit aksioner (në %)	11.46	10.90	10.95	11.03	10.93	11.06	10.93	10.63	11.28	10.61	10.87	10.05	9.92	9.89	9.00	8.79	
Kthimi nga kapitali (ROE) (bazë vjetore) (në %)	5.28	7.78	9.12	9.39	9.92	9.12	9.62	9.91	10.65	11.64	11.58	11.68	11.97	11.57	13.00	11.73	
pozicioni i hapur neto në valutë ndaj kapitalit (në %)	-	-	-	-	-	-	-	-	-	-	-	-	-	-	-	-	
pozicioni i hapur neto në valutë ndaj kapitalit regulator të nivelit I (në %)	7.60	7.32	5.73	6.29	7.09	7.76	7.81	8.76	8.97	7.44	7.70	8.21	4.05	4.87	5.00	7.35	
pozicioni i hapur neto në valutë ndaj kapitalit aksioner (në %)	7.14	6.87	5.39	5.91	6.64	7.28	7.33	8.22	8.44	7.00	7.24	7.71	3.81	4.59	5.00	6.92	
pozicioni i hapur neto në valutë ndaj kapitalit aksioner (në %)	6.93	6.69	5.19	5.58	6.40	7.02	6.99	7.75	7.83	6.41	6.57	7.20	3.67	4.43	4.00	6.65	
Tregues me bazë aktivitet																	
Active liqnde ndaj totalit të aktiveve (metoda e gjërë)	34.93	34.23	33.27	33.02	33.35	33.99	34.62	35.46	34.81	34.92	34.25	33.70	32.85	34.09	34.00	34.33	
Active liqnde ndaj totalit të aktiveve (metoda bazë)	14.38	13.08	12.04	12.14	12.43	13.13	13.25	14.66	13.66	13.42	12.61	11.98	11.16	12.32	13.00	12.66	
Active liqnde ndaj detyrimeve afatshkurtra (deri në një vit) (metoda e gjërë)	49.00	46.99	46.10	45.83	46.05	46.68	47.57	47.41	47.39	47.45	46.72	45.87	44.67	46.16	47.00	46.84	
Active liqnde ndaj detyrimeve afatshkurtra (deri në një vit) (metoda bazë)	20.17	17.96	16.68	16.85	17.17	18.03	18.20	19.60	18.46	18.24	17.20	16.31	15.17	16.69	17.00	17.27	
Kthimi nga aktivitet (ROA) (bazë vjetore) (fitimi neto para taksave)	0.62	0.88	1.03	1.05	1.27	0.97	1.09	1.11	1.20	1.37	1.29	1.25	1.28	1.26	1.00	1.27	
Huatë me probleme (bruto) ndaj totalit të huazave (në %)	8.28	8.14	8.09	8.12	8.13	8.30	8.29	8.20	8.11	8.20	8.15	7.96	7.88	7.80	7.00	7.05	
Tregues të të ardhurave dhe shpenzimeve																	
Margjoni i interesave ndaj të ardhurave bruto	81.94	79.24	77.05	76.59	76.57	76.50	76.09	75.73	74.09	72.38	76.32	76.43	74.92	74.89	74.00	74.74	
Shpenzime për interes ndaj të ardhurave bruto	65.54	63.36	61.14	60.39	59.88	60.48	59.89	59.31	58.73	52.50	58.37	58.67	58.40	58.53	57.00	58.38	
Të tjera																	
Numri i bankave	12.00	12.00	12.00	12.00	12.00	12.00	12.00	12.00	12.00	12.00	12.00	12.00	12.00	12.00	12.00	12.00	

Source: Banka e Shqipërisë

Source: Bank of Albania