



MINISTRIA E FINANCAVE DHE EKONOMISË  
DREJTORIA E ANALIZAVE MAKROEKONOMIKE DHE STATISTIKAVE

EKONOMIA NË FOKUS - GUSHT 2021

SEKTORI REAL

|   |                |
|---|----------------|
| GDP nominale 2021 (në miliardë Lekë)<br>(Kuadri Makroekonomik dhe Fiskal - Nr.7, Janar 2021)      | <b>1,682.6</b> |
| Rritja reale PBB - 2021 (në %)<br>(Kuadri Makroekonomik dhe Fiskal - Nr.7, Janar 2021)            | <b>+5.5</b>    |
| Rritja nominale vjetore PBB - 2021 (në %)<br>(Kuadri Makroekonomik dhe Fiskal - Nr.7, Janar 2021) | <b>+7.0</b>    |
| Indeksi i çmimeve të konsumit (ndryshimi vjetor në %) Gusht '21/Gusht '20                         | <b>+2.4</b>    |
| Niveli i Papunësisë në T-2/ 2021 (%) (për grupmoshën 15 vjeçe lart)                               | <b>+11.6</b>   |

TREGTIA E JASHTME

|   |              |
|---|--------------|
| Eksporti i mallrave (në miliardë Lekë)                            | <b>+24</b>   |
| Rritja (%), krahasuar me Gusht '20                                | <b>+22.5</b> |
| Importi i mallrave (në miliardë Lekë)                             | <b>+61</b>   |
| Rritja (%), krahasuar me Gusht '20                                | <b>+26.2</b> |
| Bilanci Tregtar (miliardë Lekë)                                   | <b>-37</b>   |
| Ndryshimi i Bilancit/Deficitit Tregtar (%) krahasuar me Gusht '20 | <b>+28.8</b> |

FINANCAT PUBLIKE - Të dhëna progresive

|   |                |
|---|----------------|
| Të ardhurat gjithsej për Gusht '21 (mld Lekë) | <b>324.226</b> |
| Shpenzimet gjithsej për Gusht '21 (mld Lekë)  | <b>355.284</b> |
| Bilanci fiskal për Gusht '21 (mld Lekë)       | <b>-31.06</b>  |

TOTALI I TË ARDHURAVE - Progresive

Sipas statistikave fiskale për Gusht 2021, të ardhurat buxhetore gjithsej ishin 324.226 miliardë lekë, ose rreth 5% më shumë se plani dhe 19.6% më shumë se e njëjta periudhë e vitit të kaluar. Të ardhurat tatimore po në fund të muajit Gusht arritën në 303.112 miliardë lekë, ose rreth 5.2% më shumë se plani; dhe 19% më shumë se e njëjta periudhë e vitit të kaluar.

TOTALI I SHPENZIMEVE - Progresive

Sipas statistikave fiskale për Gusht 2021, shpenzimet e përgjithshme arritën 355.284 miliardë lekë, ose 5.8% më pak se plani dhe 9.6% më shumë se e njëjta periudhë e vitit 2020. Shpenzimet korrente po në fund të muajit Gusht arritën në 295.326 miliardë lekë, rreth 1.2% më pak se plani dhe 9.5% më shumë se e njëjta periudhë e vitit të kaluar.

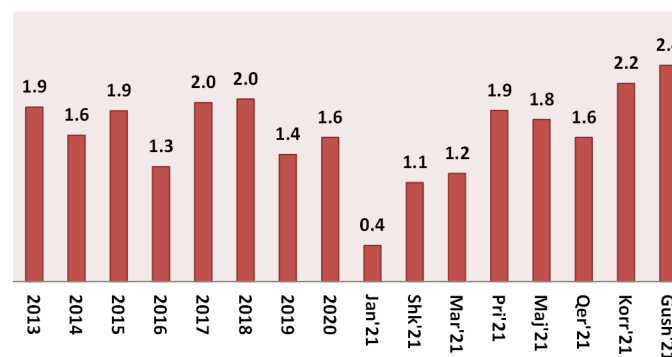
Kontakt

E-mail: [Juli.Lubonja@financa.gov.al](mailto:Juli.Lubonja@financa.gov.al)  
Website: [www.financa.gov.al](http://www.financa.gov.al)

INDEKSI I ÇMIMEVE TË KONSUMIT

Ndryshimi vjetor i indeksit të çmimeve të konsumit në muajin Gusht 2021 është **2.4%**, një vit më parë ky ndryshim ishte **1.3%**. Ndryshimi mujor i indeksit të çmimeve të konsumit në muajin Gusht 2021, krahasuar me Korrik 2021, është **0.4%**.

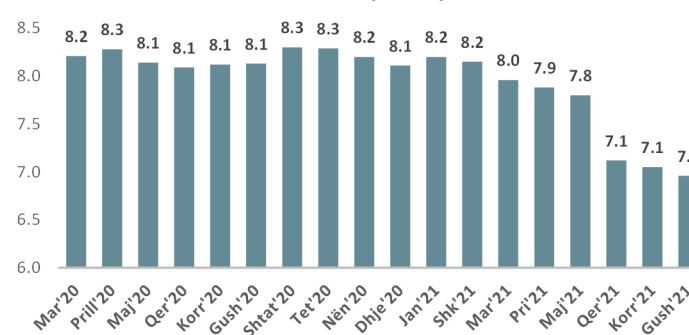
Norma vjetore e inflacionit (%)



TREGUES TË SHËNDETIT FINANCIAR (%)

|   |              |
|---|--------------|
| Kthimi nga kapitali (ROE) bazë vjetore (%)          | <b>12.03</b> |
| Kthimi nga aktivet (ROA) bazë vjetore               | <b>1.3</b>   |
| Huatë me probleme (bruto) ndaj totalit të huave (%) | <b>6.96</b>  |

Huatë me probleme (bruto) ndaj totalit të huave (në %)



TREGJET FINANCIARE

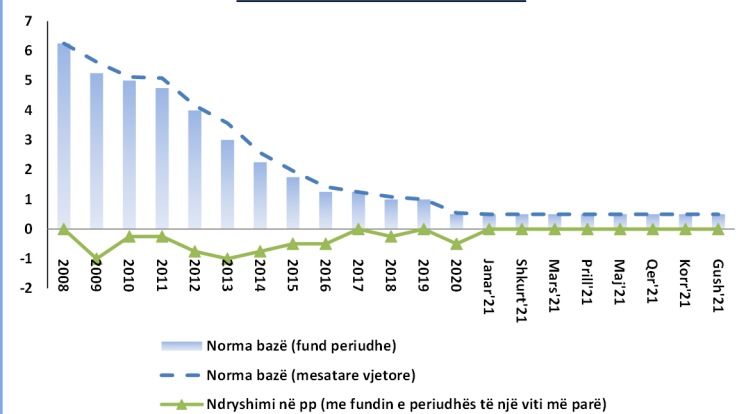
|  |               |
|--|---------------|
| Kursi mesatar i këmbimit   |               |
| EUR  | <b>121.55</b> |
| USD  | <b>103.28</b> |
| Yield-i mesatar i bonove të thesarit 3-M (në %)                            | <b>0.87</b>   |
| Yield-i mesatar i bonove të thesarit 6-M (në %)                            | <b>1.22</b>   |
| Yield-i mesatar i bonove të thesarit 12-M (në %)                           | <b>+1.73</b>  |
| Ritmi vjetor i stokut të kredisë (%), Gusht '21, krahasuar me Gusht '20    | <b>+6.6</b>   |
| Ritmi vjetor i stokut të depozitave (%), Gusht '21, krahasuar me Gusht '20 | <b>+9.8</b>   |

BONOT E THESARIT

Ndryshimi i Yield-ve të Bonove të Thesarit, respektivisht si më poshtë:

- Maturimi 3-mujor u rrit me 0.17 pikë përqindje, krahasuar me një vit më parë (Gusht '20).
- Maturimi 6-mujor u zvogëlua me 0.03 pikë përqindje, krahasuar me ankandin e fundit (Maj '21).
- Maturimi 12-mujor u rrit me 0.07 pikë përqindje, krahasuar me të njëjtën periudhë të një viti më parë

Vendimet e Politikës Monetare



KURSI I KËMBIMIT

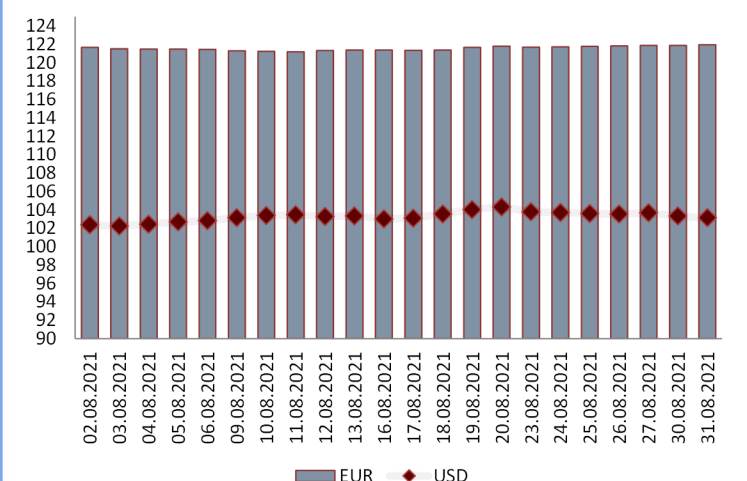
Gjatë muajit Gusht 2021, kursi mesatar i këmbimit të lekut kundrejt euros arriti 121.55 lekë/euro duke pësuar rënie në vlerë me 0.63% krahasuar me një muaj më parë, dhe rënie me 1.81% krahasuar me një vit më parë.

Kursi mesatar i këmbimit të lekut kundrejt dollarit amerikan në muajin Gusht 2021 arriti në 103.28 lekë/dollar amerikan duke shënuar rënie me 0.15% krahasuar me një muaj më parë, dhe një rënie me 1.38% krahasuar me një vit më parë.

Kursi mesatar i këmbimit të Lek-ut, për muajin Gusht 2021 është:

EUR **121.55 lekë**

USD **103.28 lekë**



MINISTRIA E FINANCAVE DHE EKONOMISË  
DREJTORIA E ANALIZAVE MAKROEKONOMIKE DHE STATISTIKAVE  
Address: Bulevardi Dëshmorët e Kombit Nr.3, Tiranë



**MINISTRY OF FINANCE AND ECONOMY  
MACROECONOMIC ANALYSIS AND STATISTICS DIRECTORY**

**ECONOMY IN FOCUS - AUGUST 2021**

**REAL SECTOR**

|   |                |
|---|----------------|
| Nominal GDP 2021 (in billion ALL)<br><i>(Macroeconomic and Fiscal Framework - Nr.7, Jan'21)</i> | <b>1,682.6</b> |
| Real growth of GDP 2021 (%)<br><i>(Macroeconomic and Fiscal Framework - Nr.7, Jan'21)</i>       | <b>+5.5</b>    |
| Nominal growth of GDP 2021 (%)<br><i>(Macroeconomic and Fiscal Framework - Nr.7, Jan'21)</i>    | <b>+7.0</b>    |
| Consumer Price Index (annual change %),<br>Aug '21/ Aug '20                                     | <b>+2.4</b>    |
| Unemployment rate for Q2/ 2021 (%) <i>(for 15 years old and over)</i>                           | <b>+11.6</b>   |

**FOREIGN TRADE**

|  |              |
|--|--------------|
| Export of goods (billion ALL)                        | <b>+24</b>   |
| Increase in (%), compared to Aug '20                 | <b>+22.5</b> |
| Import of goods (billion ALL)                        | <b>+61</b>   |
| Increase in (%), compared to Aug '20                 | <b>+26.2</b> |
| Trade Balance (billion ALL)                          | <b>-37</b>   |
| Trade Balance/deficit change (%) compared to Aug '20 | <b>+28.8</b> |

**PUBLIC FINANCE - Progressive**

|  |                |
|--|----------------|
| Total Revenues for Aug '21 (billion ALL)     | <b>324.226</b> |
| Total Expenditures for Aug '21 (billion ALL) | <b>355.284</b> |
| Fiscal Balance for Aug '21 (billion ALL)     | <b>-31.06</b>  |

**TOTAL REVENUES (Progressive data)**

According to fiscal statistics data, total revenues in Aug' 21, reached 324.226 billion ALL, or 5% more than the plan, and 19.6% more than the same period of the last year. Tax revenues at the end of this period were 303.112 billion ALL, 5.2% more than the plan, and 19% more than the same period of the last year.

**TOTAL EXPENDITURES (Progressive data)**

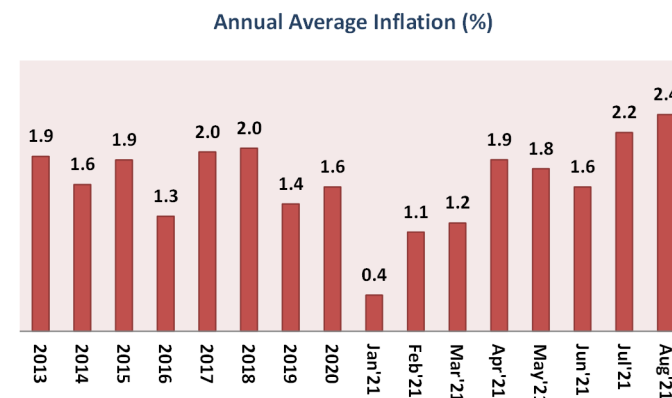
According to fiscal data, total expenditures in Aug'21, reached 355.284 billion ALL, or 5.8% less than the plan and 9.6% more than the same period of the last year. Current expenditures were 295.326 billion ALL, or 1.2% less than the plan and 9.5% more than the same period of last year.

**Contact**

**E-mail:** [Juli.Lubonja@financa.gov.al](mailto:Juli.Lubonja@financa.gov.al)  
**Website:** [www.financa.gov.al](http://www.financa.gov.al)

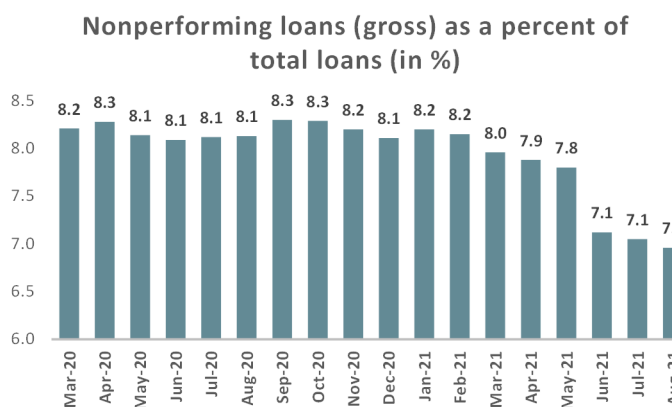
**CONSUMER PRICE INDEX**

The annual rate of consumer price index in August 2021 is **2.4%**, a year before was **1.3%**. Compared with Jul 2021, the monthly change of consumer price index in Aug 2021 is **0.4%**.



**Financial Soundness Indicators (FSI)**

|   |              |
|---|--------------|
| Return on equity (ROE) (annual basis) (in%)                 | <b>12.03</b> |
| Return on assets (ROA) (annual basis)                       | <b>1.3</b>   |
| Nonperforming loans (gross) as a percent of total loans (%) | <b>6.96</b>  |



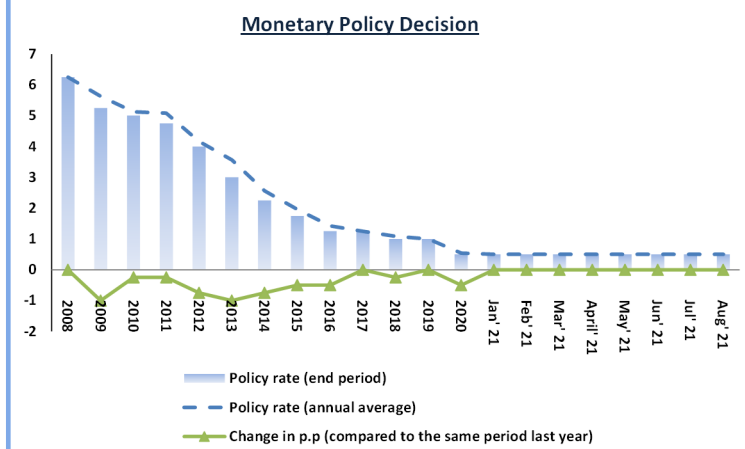
**FINANCIAL MARKETS**

|   |               |
|---|---------------|
| <b>Average exchange rates</b>                               |               |
| <b>EURO</b>   | <b>121.55</b> |
| <b>USD</b>  | <b>103.28</b> |
| Yield of 3-M Treasury Bills (%)                             | <b>0.87</b>   |
| Yield of 6-M Treasury Bills (%)                             | <b>1.22</b>   |
| Yield of 12-M Treasury Bills (%)                            | <b>+1.73</b>  |
| Annual Credit's stock in (%), Aug'21, compared to Aug'20    | <b>+6.6</b>   |
| Annual Deposit's stock in (%), Aug '21, compared to Aug '20 | <b>+9.8</b>   |

**TREASURY BILLS**

Change of Treasury Bills yields, respectively as follows:

- 3-month maturity increased by 0.17 percentage points, compared with the previous year (Aug'20).
- 6-month maturity: decreased by 0.03 percentage point, compared with last auction of May' 21.
- 12-month maturity increased by 0.07 percentage points, compared with the same period of the last year.



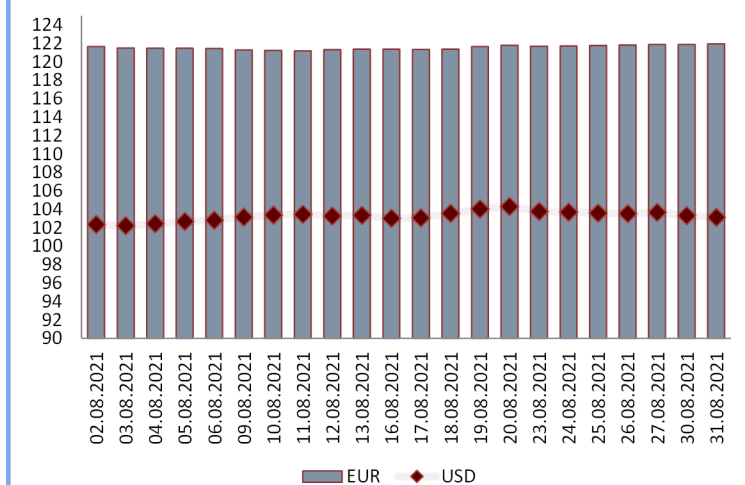
**EXCHANGE RATE**

In August 2021, the average exchange rate of the Albanian Lek against the Euro reached 121.55 ALL/EUR, marking a decrease in value by 0.63 percent compared to the previous month, and in annual terms it decreased by 1.81 percent.

The average exchange rate of the Albanian Lek against the US dollar in August 2021 reached 103.28 ALL/USD, marking an decrease of 0.15 percent compared to the previous month, while in annual terms it decreased by 1.38 percent.

In August '21 the average exchange rates were:

**EUR 121.55 ALL**  
**USD 103.28 ALL**



**MINISTRY OF FINANCE AND ECONOMY  
MACROECONOMIC ANALYSIS AND STATISTICS DIRECTORATE**

**Address: Bulevardi Dëshmorët e Kombit Nr.3, Tiranë**