



REPUBLIKA E SHqipëRIE
MINISTRIA E FINANCËVE
DHE EKONOMISË

SHTATOR 2021

EKONOMIA DHE BUXHETI

Raport Mujor

EKONOMIA DHE BUXHETI

Raport Mujor

Shtator 2021

© Ministria e Financave dhe Ekonomisë, 2021
Drejtoria e Analizave Makroekonomike dhe Statistikave
Bulevardi “Dëshmorët e Kombit”, Nr. 3, Tiranë

www.financa.gov.al

E-mail: Juli.Lubonja@financa.gov.al

Përmbajtja

VEÇORITË KRYESORE _____ **2**

ZHVILLIMET EKONOMIKE _____ **3**

1. Indeksi i Çmimeve të Konsumit _____ 3
2. Kursi mesatar i Këmbimit _____ 4
3. Ecuria e Normave të Interesit të Depozitave dhe Huave _____ 5
4. Bilanci i Pagesave _____ 6
5. Mjetet Valutore Neto të Sistemit Bankar _____ 7
6. Kredia për Ekonominë _____ 8
7. Oferta e Parasë _____ 9
8. Depozitat sipas burimeve _____ 10

SEKTORI FISKAL _____ **11**

1. Buxheti i Konsoliduar _____ 11
2. Të Ardhurat Sipas Burimeve _____ 12
3. Financimi i Bilancit Fiskal _____ 13

ANEKSI STATISTIKOR _____ **13**

Veçoritë Kryesore

- Indeksi i çmimeve të konsumit në muajin Shtator 2021, arriti në 102.5;
- Norma vjetore e inflacionit për muajin Shtator 2021 ishte 2.5 përqind;
- Kursi mesatar i këmbimit të monedhës vendase me dy monedhat kryesore të huaja për muajin Shtator 2021 ishte 103.32 lekë për dollarë dhe 121.59 lekë për euro;
- Normat e interesit të depozitave në lekë gjatë muajit Shtator 2021 shënuan kuotën 0.46 përqind për ato 12-mujore; 0.6 përqind për depozitat 6-mujore; 0.17 përqind për depozitat 3-mujore dhe 0.4 përqind për depozitat 1-mujore;
- Normat e interesit për huatë në lekë ishin 5.69 përqind për huatë 12-mujore dhe 6.48 përqind për ato 6-mujore;
- Oferta totale e parasë, e matur nga agregati M3, arriti në rreth 1.543.876 milionë lekë në muajin Shtator, duke shënuar një rritje prej rreth 9.68 përqind, krahasuar me një vit më parë;
- Bilanci i përgjithshëm i pagesave për tremujorin e dytë të 2021 rezultoi me rënie të mjeteve valutore (rezervës), duke shënuar vlerën -117.27 milionë euro.
- Situata Buxhetore për periudhën Janar - Shtator 2021 rezultoi me një deficit të përgjithshëm prej rreth -35.99 miliardë lekë, ndërkohë që ishte planifikuar një deficit prej -82.64 miliardë lekë.
- Të ardhurat gjithsej të realizuara për periudhën Janar - Shtator 2021, arritën në rreth 367.74 miliardë lekë ose afërsisht 5.9% më shumë se plani për këtë periudhë.
- Shpenzimet gjithsej gjatë së njëjtës periudhë, arritën në rreth 403.73 miliardë lekë ose rreth 6.1% më pak se shpenzimet e planifikuara për këtë periudhë.

Zhvillimet Ekonomike

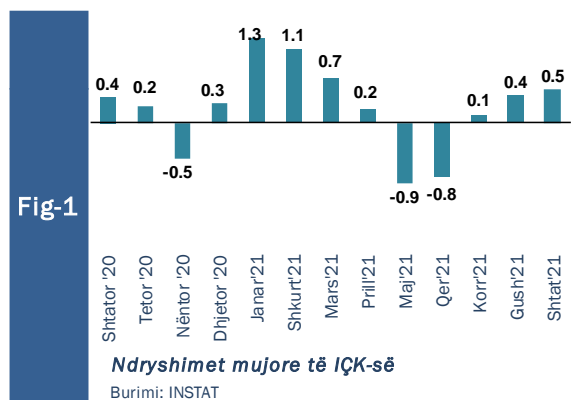
1. Indeksi i Çmimeve të Konsumit

Inflacioni vjetor për muajin Shtator 2021 ishte 2.5%, një vit më parë ky ndryshim ishte 1.5%. Ndryshimi mujor i indeksit të çmimeve të konsumit në muajin Shtator 2021, krahasuar me Gusht 2021 është 0.5%. Një muaj më parë, Gusht 2021, IÇK shënoi rritje mujore prej 0.4%.

Referuar një viti më parë, Indeksi i Çmimeve të Konsumit për muajin Shtator 2020 shënoi rritje mujore prej 0.4%, në krahasim me muajin paraardhës.

Nga tërësia e mallrave dhe shërbimeve që përbëjnë shportën e konsumit, grupet të cilat patën kontributin më të lartë në inflacionin e përgjithshëm ishin:

- “Ushqime dhe pije joalkolike” me rritje vjetore të çmimit prej +4.6%, duke kontribuar me +1.6 pikë përqindje në inflacionin e përgjithshëm prej +2.5%.
- “Transport” me rritje vjetore të çmimit prej +4.5%, duke kontribuar me +0.24 pikë përqindje në inflacionin e përgjithshëm prej +2.5%.



- “Komunikim”, me rritje vjetore +3%, duke kontribuar me +0.09 pikë përqindje në inflacionin e përgjithshëm prej +2.5%.
- “Hotele, kafene dhe restorante” ka pësuar rritje vjetore të çmimit prej +1.7%, duke kontribuar me +0.07 pikë përqindje në inflacionin e përgjithshëm prej +2.5%.
- “Pije alkolike dhe duhan” me rritje vjetore të çmimit prej +1.5%, duke kontribuar me +0.06 pikë përqindje në inflacionin e përgjithshëm prej +2.5%.

Tab - 1 Ndryshimi vjetor i Indeksit të Çmimeve të Konsumit (në %)

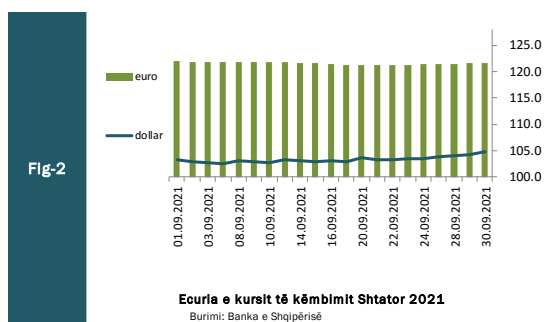
VITI	Janar	Shkurt	Mars	Prill	Maj	Qershor	Korrik	Gusht	Shtator	Tetor	Nëntor	Dhjetor
2020	1.5	1.2	2.1	1.9	2.1	1.8	1.4	1.3	1.5	2.0	1.6	1.1
2021	0.4	1.1	1.2	1.9	1.8	1.6	2.2	2.4	2.5	-	-	-

Burimi: INSTAT

2. Kursi mesatar i këmbimit

Kursi mesatar i këmbimit të lekut kundrejt euros në muajin Shtator 2021, arriti në 121.59 lekë/euro, duke shënuar rritje në vlerë me 0.03 përqind krahasuar me një muaj më parë. Në fund të muajit Shtator, një euro u këmbye me 121.54 lekë.

Kursi mesatar i këmbimit të lekut kundrejt dollarit amerikan në muajin Shtator 2021 arriti në 103.32 lekë/dollarë duke shënuar rritje në vlerë me 0.04 përqind kundrejt një muaji më parë. Në fund të muajit Shtator, kursi i këmbimit për dollarin amerikan arriti në nivelin 104.79 lekë/dollarë.



Në krahasim me muajin Shtator të vitit të kaluar, pas një periudhe të konsiderueshme forcimi, rezulton se monedha shqiptare ka pësuar një mbiçmim ndaj monedhës europiane në masën 1.96 përqind, ndërsa kundrejt dollarit amerikan rezulton se është mbiçmuar në masën 1.8 përqind. Në pëgjithësi, dobësimi i lekut në vitin e fundit ka ardhur si pasojë e një rënie relative të ekonomisë në vend, për shkak të dy goditjeve të njëpasnjëshme, tërmetit të ndodhur në dhjetor 2019 dhe situatës së krijuar nga pandemia botërore Covid-19.

Kursi i këmbimit të euros me dollarin amerikan, shënoi një nivel mesatar rreth 0.85 dollarë/euro për muajin Shtator 2021.

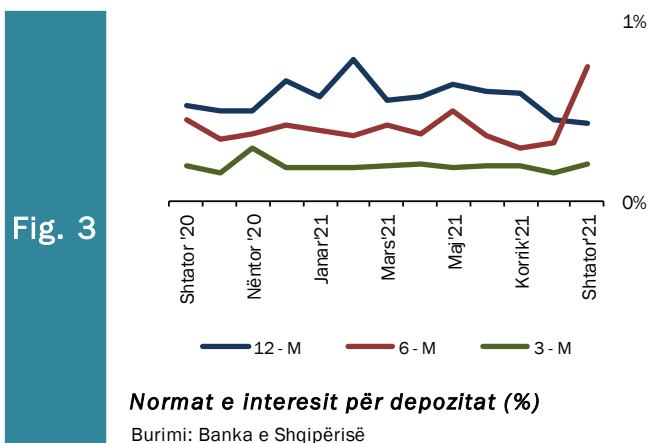
Ndër faktorët e brendshëm që kanë ndikuar në ecurinë e monedhës vendase gjatë kësaj periudhe përmendim: qendrueshmëria e kursit të këmbimit për shkak të ndërhyrjes së shpejtë të BSH-së, stabiliteti i situatës makroekonomike në vend, efikasiteti i politikës fiskale, efikasiteti në politikën monetare dhe në operacionet ndërbankare të ndërmarra nga BSH-ja, etj.

3. Ecuria e Normave të Interesit të Depozitave dhe Huave

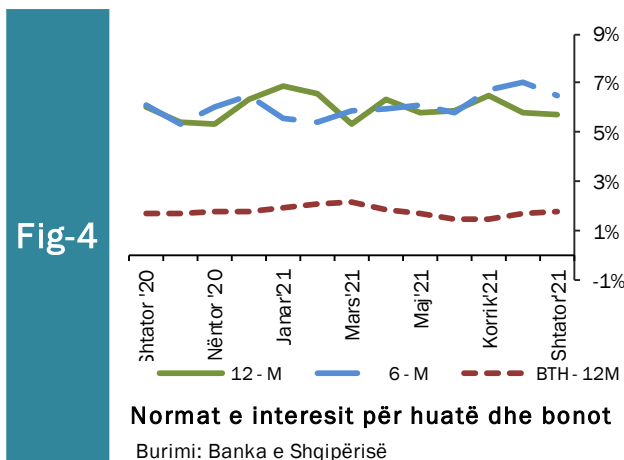
Gjatë muajit Shtator 2021, normat e interesit të depozitave me afat 6 dhe 1 mujore shënuan vlerat më të larta prej 0.6 dhe 0.4 përqind përkatësisht, pasuar nga ato me afat 12 dhe 3 mujore që arritën kuotën 0.35 dhe 0.17 përqind përkatësisht.

Krahasuar me një muaj më parë, normat e interesit të depozitave me afat maturimi 12 dhe 1 mujore kanë shënuar rënie mujore prej përkatësisht 0.01 dhe 0.03 pikë përqindje. Ndërsa normat e interesit të depozitave me afat 6 dhe 3 mujore shënuan rritje mujore respektivisht prej 0.34 dhe 0.04 pikë përqindje.

Referuar një viti më parë, normat e interesit të depozitave me afat maturimi 6 dhe 3 mujore kanë shënuar rritje vjetore përkatësisht prej 0.24 dhe 0.01 pikë përqindje. Ndërsa normat e interesit të depozitave me afat 12 dhe 1 mujore shënuan rënie vjetore 0.08 dhe 0.03 pikë përqindje.



Normat e Interesit të huave 6 dhe 12 mujore, gjatë muajit Shtator 2021, arritën përkatësisht kuotën prej 6.48 dhe 5.69 përqind. Në krahasim me një muaj më parë, normat e interesit të huave 6 dhe 12 mujore ka shënuar rënie me 0.55 dhe 0.14 pikë përqindje. Krahasuar me një vit më parë normat e interesit të huave 6 mujore ka shënuar rritje vjetore me 0.38 pikë përqindje. Ndërsa, ato 12 mujore kanë shënuar rënie me 0.34 pikë përqindje.



Normat e interesit të bonove të thesarit 12 mujore për muajin Shtator 2021 patën rritje mujore dhe vjetore përkatësisht me 0.04 dhe 0.06 pikë përqindje.

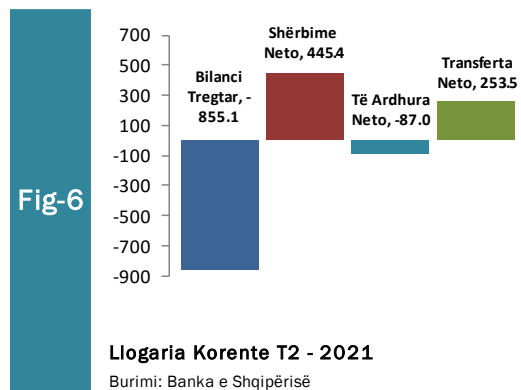
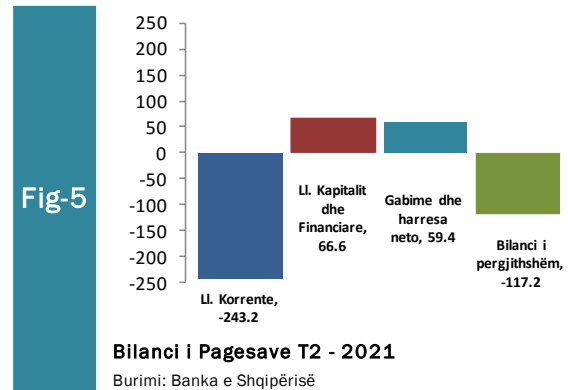
4. Bilanci i Pagesave

Në tremujorin e dytë të vitit 2021, bilanci i përgjithshëm i pagesave rezultoi negativ në rënie të mjeteve valutore (rezervës) prej rreth -117.2 milionë euro. Për gjysmën e parë të vitit 2021, defiqiti i llogarisë korente u ngushtua në -554 milion euro krahasuar me të njëjtën periudhë të një viti më parë që ishte -613 milion euro. Po ashtu, vetëm për tremujorin e dytë të 2021, llogaria korente e ngushtoi deficitin në -243 milion euro, krahasuar me tremujorin e dytë të 2020 që ishte -378 milion euro.

Në gjysmën e parë të vitit 2021, llogaria financiare dhe kapitale u ngushtua në vlerën +480.3 milion euro krahasuar me +1,407.1 miliard euro në gjashtëmujorin e parë 2020. Ndërsa, vetëm për tremujorin e dytë të 2021, llogaria financiare dhe kapitale u ngushtua në +66.6 mln euro, krahasuar me tremujorin e dytë të 2020.

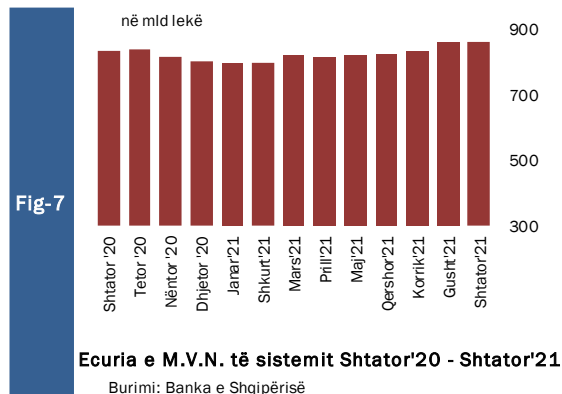
Në gjysmën e parë të vitit 2021, investimet e huaja direkte shënuan vlerën +480.2 milionë euro ose -2.3%, krahasuar me +491.4 milion euro në gjashtëmujorin e parë 2020. Ndërsa vetëm për tremujorin e dytë të 2021, IHD regjistruan vlerën +243.4 mln euro ose +1.8%, krahasuar me tremujorin e dytë të 2020.

Në gjysmën e parë të vitit 2021, të hyrat nga shërbimet të lidhura përgjithësisht me turizmin u zgjeruan në vlerën +687.2 milionë euro ose +68.2%, krahasuar me +408.5 milion euro në gjashtëmujorin e parë 2020. Në gjysmën e parë të vitit 2021, Remitancat shënuan rritje në vlerën +340.1 milionë euro, krahasuar me gjashtëmujorin e parë 2020.



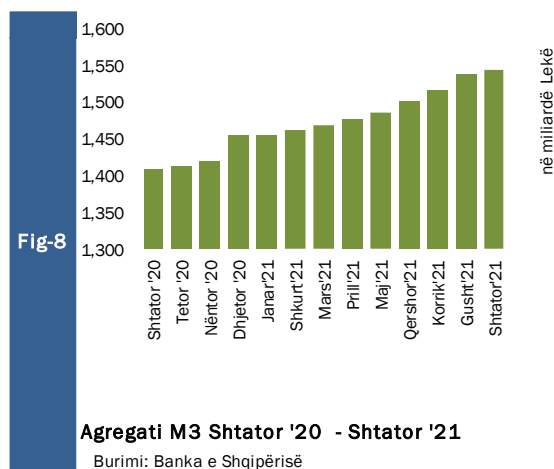
5. Mjetet Valutore Neto të Sistemit Bankar

Gjatë muajit Shtator 2021, sistemi bankar ka shënuar rritje të mjeteve valutore neto (M.V.N), me rreth 23.987 milionë lekë krahasuar me muajin Shtator të vitit 2020. Kjo rritje ka ardhur kryesisht si pasojë e rritjes së mjeteve valutore neto të bankave paradepozituese me 45.482 milionë lekë. Krahasuar me një muaj më parë mjetet valutore neto kanë shënuar rënie me 219 milionë lekë, ku më së shumti ka kontribuar rënie mujore prej 5.402 milionë lekë e Bankave Paradepozituese.



Oferta totale e parasë, e matur nga agregati M3, arriti në rreth 1,543.876 milionë lekë në muajin Shtator 2021, duke shënuar një rritje prej rreth 136.251 milionë lekë krahasuar me të njëjtën periudhë të një viti më parë, pra një rritje vjetore prej 9.68 përqind.

Gjithashtu në muajin Shtator 2021, sistemi bankar rezulton me rritje mujore prej 6,036 milionë lekë ose 0.39 përqind në mjetet valutore neto krahasuar me muajin paraardhës.

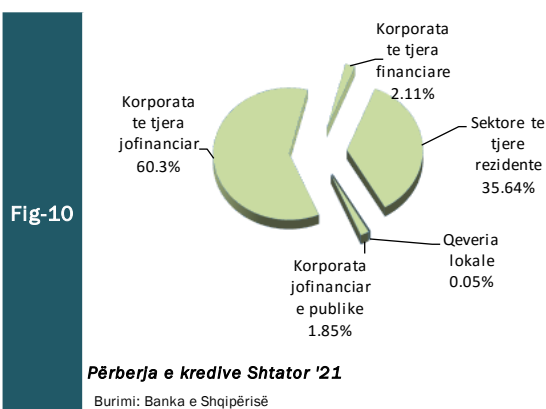
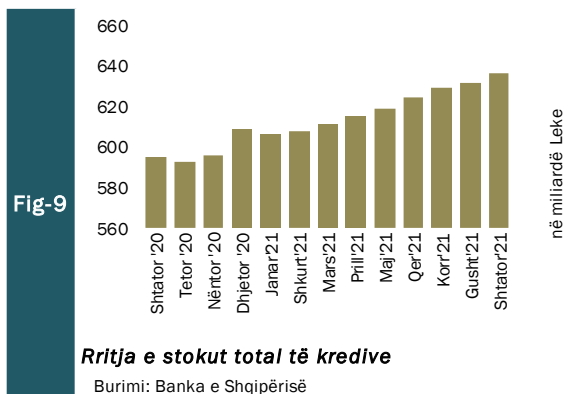


6. Kredia për Ekonominë

Totali i kredisë për ekonominë për muajin Shtator 2021 arriti në rreth 636.876 milionë lekë. Bilanci i kredisë, krahasuar me të njëjtën periudhë të një viti më parë, shënoi rritje me vlerë 41.864 milionë lekë, ose rritje me rreth 7 përqind. Struktura e kredisë sipas monedhave është e balancuar mes monedhës kombëtare (53.4%) dhe monedhave të huaja (46.6%).

Gjatë muajit Shtator 2021, zëri “Korporata të tjera jo-financiare”, zuri peshën më të lartë të totalit të kredive, me rreth 60.3 përqind ose 384.303 milionë lekë, ndjekur nga kreditë për individë, ku pesha e tyre specifike arriti në nivelin 35.64 përqind ose rreth 226.992 milionë lekë. Zërat “Korporata jo financiare publike” dhe “Korporata të tjera financiare” arritën respektivisht 1.85 dhe 2.11 përqind apo 11.808 dhe 13.432 milionë lekë.

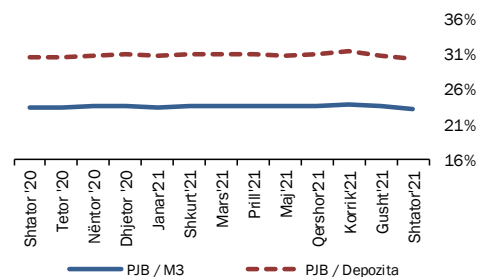
Për sa i përket shpërndarjes së kredisë sipas monedhës së huaj për muajin Shtator 2021, zëri “Korporata të tjera jofinanciare” zuri peshën më të lartë të kredive, me rreth 72.45 përqind, ndjekur nga “Sektorë të tjerë rezidentë” me rreth 24.8 përqind. “Korporata të tjera financiare” dhe “Korporata jofinanciare publike” kontribuojnë përkatësisht me 2.18 dhe 0.57 përqind secili.



7. Oferta e Parasë

Paraja jashtë Korporatave Depozituese arriti në rreth 359.112 milionë lekë në fund të muajit Shtator 2021. Raporti i Parasë jashtë Bankave me M3 në Shtator 2021 ka shënuar rënie mujore prej 0.32 përqind dhe rënie vjetore prej 0.14 përqind, duke arritur nivelin 23.26 përqind. Raporti i Parasë jashtë Bankave me Depozitat ka shënuar rënie mujore prej 0.55 përqind, dhe rënie vjetore prej 0.24 përqind, duke shënuar nivelin 30.3 përqind.

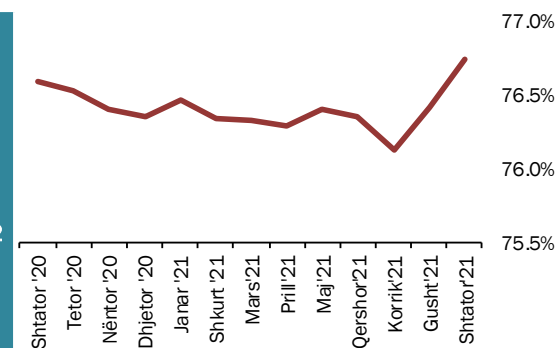
Fig-11



Raportet e parasë jashtë bankave me M3 & Depozitat
Burimi: Banka e Shqipërisë

Depozitat në valutë, si përbërësi kryesor i ofertës monetare për muajin Shtator 2021, kanë shënuar rritje vjetore prej 72.107 milionë lekë, e sjellë kryesisht nga depozitat për individë, të cilat kanë përbërë rreth 76.4 përqind të depozitave në valutë. Gjithashtu depozitat në Lekë gjatë muajit Shtator 2021 shënuan rritje prej 34.438 milionë lekë në krahasim me muajin Shtator 2020. Sektori i Individëve në lekë ka zënë rreth 79.5 përqind të tyre.

Fig-12

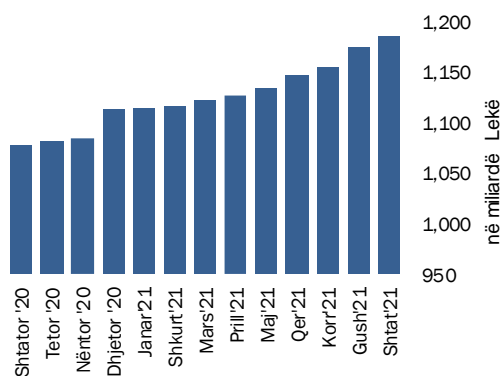


Raporti i Depozitave ndaj M3
Burimi: Banka e Shqipërisë

8. Depozitat sipas Burimeve

Gjatë muajit Shtator 2021, zëri “Sektorë të tjerë rezidentë” zuri nivelin më të lartë të depozitave të transferueshme në lekë, me rreth 79.5 përqind, ndjekur nga “Korporata të tjera jofinanciare”, me rreth 15.5 përqind dhe nga “Korporata jofinanciare publike” me 3 përqind. “Sektorë të tjerë rezidentë” dhe “Korporata të tjera jofinanciare” ishin gjithashtu burimi më i rëndësishëm i depozitave në monedhë të huaj, përkatësisht me rreth 76.4 përqind dhe rreth 20.4 përqind. “Sektorë të tjerë rezidentë” ishin dukshëm burimi më i rëndësishëm i depozitave totale me rreth 77.8 përqind e totalit.

Fig-13

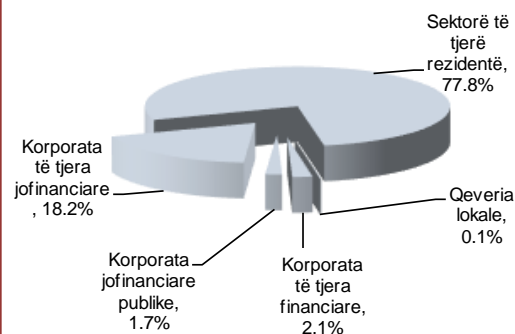


Rritja e stokut total të depozitave

Burimi: Banka e Shqipërisë

Në total, “Sektorë të tjerë rezidentë” përbëjnë pjesën më të madhe me rreth 921,633 milionë lekë të depozitave totale. Ato ndiqen nga “Korporata të tjera jofinanciare” (215.981 milionë lekë), “Korporata të tjera financiare” (25.179 milionë lekë), dhe “Korporata jofinanciare publike” (20.689 milionë lekë). “Qeveria lokale” kontribuoi me rreth (1.371 milionë lekë) në totalin e depozitave. Gjatë muajit Shtator 2021, niveli i përgjithshëm i depozitave arriti vlerën rreth 1.184.765 milionë lekë.

Fig-14



Përberja e depozitave Shtator '21

Burimi: Banka e Shqipërisë

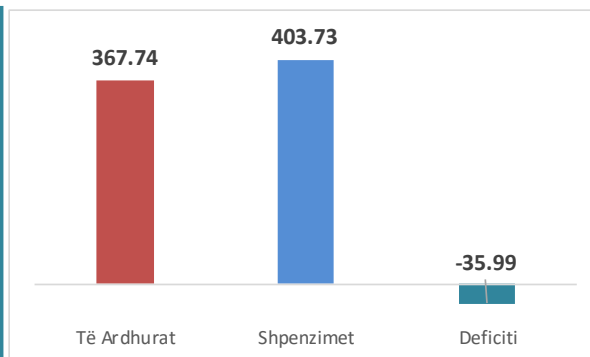
Krahasuar me një muaj më parë niveli i depozitave shënoi rritje prej rreth 9.569 milionë lekë, gjithashtu krahasuar me një vit më parë totali i depozitave ka shënuar rritje me 106.546 milionë lekë.

Sektori Fiskal

1. Buxheti i Konsoliduar

Për periudhën Janar - Shtator 2021 janë mbledhur rreth 367.736 miliardë lekë të ardhura, përkundrejt shpenzimeve të përgjithshme prej 403.729 miliardë lekë, ku pjesa më e madhe përfshin 331.147 miliardë lekë në shpenzime korrente dhe rreth 71.951 miliardë lekë në shpenzime kapitale, nga të cilat rreth 47.24% janë financime të brëndshme.

Fig - 15



Treguesit Fiskal, Shtator 2021

Burimi: Ministria e Financave

Nga të ardhurat gjithsej, pjesa e të ardhurave të mbledhura nga Drejtoria e Përgjithshme e Tatimeve dhe Doganave është rreth 240.490 miliardë lekë. Të ardhurat e mbledhura nga pushteti vendor janë rreth 21.093 miliardë lekë (ose rreth 18.7% më shumë se plani i periudhës). Kontributet e sigurimeve shoqërore dhe shëndetësore 82.208 miliardë lekë (ose rreth 7.5% më shumë se plani i periudhës) dhe të ardhurat jo-tatimore në nivelin 16.406 miliardë lekë (ose rreth 6.4% më shumë se plani për periudhën Janar-Shtator 2021).

Nga totali i shpenzimeve korrente prej 331.147 miliardë lekë, 61.926 miliardë lekë (18.7% e totalit të shpenzimeve korrente) është shpenzuar për personelin, rreth 28.366 miliardë lekë (8.57%) për shpenzime interesi, 36.475 miliardë leke (11.01%) për shpenzime operative dhe mirëmbajtje, 786 miliardë lekë (0.24%) për subvencione, 145.767 miliardë lekë (44.02%) për shpenzimet e sigurimeve shoqërore dhe shëndetësore, 36.556 miliardë lekë (11.04%) për shpenzimet e qeverisjes vendore, dhe 21.270 miliardë lekë (6.42%) për shpenzimet e tjera. Shpenzimet kapitale u financuan 47.24% me financim të brëndshëm.

2. Të ardhurat sipas burimeve

Të ardhurat gjithsej të realizuara për periudhën Janar - Shtator 2021 ishin rreth 367.736 miliardë lekë, nga të cilat të ardhurat tatimore rreth 343.792 miliardë lekë, të ardhurat jo-tatimore në rreth 16.406 miliardë lekë.

Tab - 2	Të ardhurat gjatë muajit Janar - Shtator 2021 (mld Lekë) Revenues during January - September 2021 (in billion ALL)			
	Burimi (Source)	Shtator '21 Sep '21	Shtator '20 Sep '20	Ndrysh(%) Chang (%)
	TVSH (VAT)	111.227	92.901	+19.8
	Taksa doganore (Custom Tax)	5.367	4.460	+20.3
	Akcizat (Excise)	37.904	32.119	+18
	Tatimi mbi fitimin (Profit Tax)	24.799	19.943	+24.3
	Tatim mbi të ardhurat personale (TAP) / (Income Tax)	30.164	25.767	+17.1
	Taksat nacionale (National Tax)	30.980	25.403	+10.6

Burimi: Ministria e Financave dhe Ekonomisë, Statistikat Fiskale: Shtator - 2021

Source: Ministry of Finance and Economy, Fiscal Statistics: September - 2021

3. Financimi i Bilancit Fiskal

Deficiti prej 35.994 miliardë lekë gjatë periudhës Janar-Shtator 2021, u financua kryesisht nga financimi i brëndshëm.

Për periudhën Janar-Shtator 2021, disa nga treguesit kryesorë fiskalë ishin:

- Realizimi i të ardhurave në masën 367.736 miliardë lekë,
- Realizimi i shpenzimeve në masën 403.729 miliardë lekë.

Në realizimin e të ardhurave për periudhën Janar - Shtator 2021, kontributin kryesor e kanë dhënë të ardhurat tatimore, të cilat arrijnë shifrën e 343.792 miliardë lekë. Në realizimin e shpenzimeve për këtë periudhë, peshën me të lartë e zënë shpenzimet korrente me 331.147 miliardë lekë dhe shpenzimet për fonde speciale me rreth 145.767 miliardë lekë.

Aneksi Statistikor

Tab - 1 Indeksi i çmimeve të konsumit
Consumer price index (in %)

Muaji	Mujor (Monthly)						Mesatar Mujor (Monthly Average)						Vjetor (Annual)						Month
	2016	2017	2018	2019	2020	2021	2016	2017	2018	2019	2020	2021	2016	2017	2018	2019	2020	2021	
Janar	0.9	1.5	1.5	1.6	1.9	1.3	0.9	1.5	1.5	1.6	1.9	1.3	1.5	2.8	1.7	1.9	1.5	0.4	January
Shkurt	1.1	0.5	0.8	0.6	0.4	1.1	1.0	1.0	1.1	1.1	1.1	1.2	0.2	2.2	2.1	1.7	1.2	1.1	February
Mars	0.5	0.4	0.3	-0.3	0.6	0.7	0.8	0.8	0.9	0.6	0.9	1.0	0.3	2.1	2.0	1.1	2.1	1.2	March
Prill	-0.4	-0.6	-0.5	-0.2	-0.4	0.2	0.5	0.5	0.5	0.4	0.6	0.8	0.3	1.9	2.1	1.4	1.9	1.9	April
Maj	-1.2	-1.2	-1.2	-1.0	-0.8	-0.9	0.2	0.1	0.2	0.1	0.3	0.5	0.7	2.0	2.1	1.5	2.1	1.8	May
Qershor	-0.6	-0.4	-0.1	-0.3	-0.6	-0.8	0.04	0.0	0.1	0.1	0.2	0.3	1.2	2.2	2.4	1.3	1.8	1.6	June
Korrik	0.0	-0.1	-0.3	-0.1	-0.5	0.1	0.04	0.0	0.1	0.0	0.1	0.2	1.9	2.0	2.3	1.5	1.4	2.2	July
Gusht	0.9	0.4	0.4	0.3	0.2	0.4	0.14	0.1	0.1	0.1	0.1	0.3	2.0	1.6	2.2	1.5	1.3	2.4	August
Shtator	0.4	0.4	0.2	0.1	0.4	0.5	0.17	0.1	0.1	0.1	0.1	0.3	1.8	1.6	2.1	1.3	1.5	2.5	September
Tetor	-0.2	0.0	-0.2	-0.2	0.2		0.04	-0.1	-0.1	-0.1	0.1		1.8	1.6	2.1	1.3	2.0		October
Nëntor	0.1	-0.1	-0.2	-0.2	-0.5		0.12	0.1	0.1	0.0	0.1		1.9	1.7	1.8	1.4	1.6		November
Dhjetor	0.1	-0.1	-0.2	-0.2	0.3		0.05	-0.1	-0.1	-0.1	0.1		1.9	1.7	1.8	1.4	1.1		December

Burimi : INSTAT

Source : INSTAT

Tab - 2 **Kursi i këmbimit**
Exchange rate

Monedha	2015	2016	2017	2018	2019	2020	2021									Currency	
							Janar January	Shkurt February	Mars March	Prill April	Maj May	Qershor June	Korrik July	Gusht August	Shtator September		
Mesatarja e periudhës																	
USD	125.96	124.15	119.10	107.99	109.85	108.65	101.61	102.22	103.61	102.89	101.24	101.93	103.43	103.28	103.32	Average of period	USD
EURO	139.74	137.36	134.15	127.59	123.01	123.77	123.53	123.61	123.34	123.10	123.01	122.83	122.32	121.55	121.59	EURO	EURO
Fundi i periudhës																	
USD	125.79	128.17	111.10	107.82	108.64	100.84	101.97	101.99	104.91	101.89	100.96	103.10	102.32	103.14	104.79	In the end of period	USD
EURO	137.28	135.23	132.95	123.42	121.77	123.70	123.61	123.67	123.16	123.19	123.05	122.67	121.80	121.95	121.54	EURO	EURO

Burimi : Banka e Shqipërisë

Source : Bank of Albania

Tab - 3 Normat e interesit me bazë vjetore (në Lek)
Annual Interest Rates (in ALL)

Në përqindje	2018	2019	2020	2021									In percent
				Janar January	Shkurt February	Mars March	Prill April	Maj May	Qershor June	Korrik July	Gusht August	Shtator September	
Norma e depozitave													Deposits rates
12-M	0.73	0.49	0.41	0.47	0.63	0.45	0.47	0.52	0.49	0.48	0.36	0.46	12-M
6-M	0.59	0.42	0.35	0.32	0.29	0.34	0.30	0.40	0.29	0.24	0.26	0.60	6-M
3-M	0.28	0.23	0.21	0.15	0.15	0.16	0.17	0.15	0.16	0.16	0.13	0.17	3-M
1-M	0.76	0.66	0.49	0.41	0.40	0.40	0.42	0.38	0.40	0.42	0.43	0.40	1-M
Norma e huasë													Lending rates
12-M	5.66	6.25	6.05	6.85	6.56	5.35	6.34	5.79	5.89	6.50	5.83	5.69	12-M
6-M	8.12	7.07	6.28	5.56	5.39	5.84	5.94	6.12	5.76	6.75	7.03	6.48	6-M
Norma e letrave me vlerë													Securities rates
Bono thesari 1/													Treasury bills 1/
3-M	-	-	-	1.09	1.29	1.37	1.37	0.89	0.96	0.99	0.87	0.93	3-M
6-M	-	-	-	-	1.58	1.76	-	1.25	-	-	1.22	1.34	6-M
12-M	1.43	1.69	1.77	1.92	2.06	2.13	1.83	1.67	1.49	1.48	1.73	1.77	12-M

Burimi : Banka e Shqipërisë

Source : Bank of Albania

TREGUESIT FISKAL SIPAS BUXHETIT TË KONSOLIDUAR 2021

Fiscal indicators regarding consolidated budget of 2021

Të dhëna progresive (Progressive Data)

në milionë Lekë (in million ALL)

Nr.	E M Ë R T I M I	Janar January	Shkurt February	Mars March	Prill April	Maj May	Qershor June	Korrik July	Gusht August	Shtator Sep	ITEMS
	TOTALI TË ARDHURAVE	35,215	69,540	109,350	153,008	191,491	234,320	281,805	324,226	367,736	TOTAL REVENUE
I.	Të ardhura nga ndihmat	108	331	1,087	2,653	2,711	3,846	6,284	6,495	7,538	Grands
II.	Të ardhura tatimore	33,908	66,871	103,982	142,401	179,308	219,009	262,472	303,112	343,792	Tax Revenue
II.1	Nga Tatimet dhe Doganat	23,093	46,219	72,778	97,598	123,217	151,111	181,461	211,340	240,490	From tax offices and customs
1	Tatimi mbi Vlerën e Shtuar	11,205	21,627	31,730	43,046	55,237	68,406	83,922	97,590	111,277	V.A.T
2	Tatimi mbi Fitimin	1,553	3,713	10,579	12,994	15,134	17,653	19,624	21,660	24,799	Profit Tax
3	Akcizat	3,185	6,607	10,346	14,049	18,293	23,176	27,996	33,398	37,904	Excise Tax
4	Tatimi mbi të Ardhurat Personale	3,382	6,493	9,304	12,905	16,004	19,120	22,832	27,205	30,164	Personal Income Tax
5	Taksa Nacionale dhe të tjera	3,394	6,842	9,312	12,533	15,875	19,434	23,049	26,773	30,980	National Taxes and others
6	Taksa Doganore	375	938	1,506	2,071	2,675	3,322	4,038	4,714	5,367	Customs Duties
II.2	Të ardhura nga Pushteti Vendor	1,344	2,836	4,920	8,295	10,961	13,966	16,578	18,410	21,093	Revenues from Local Gov.
1	Taksë mbi Pasurinë (ndërtesat)	283	572	977	1,988	2,789	3,566	4,027	4,475	4,928	Property Tax
2	Taksë mbi Biznesin e vogël	2	10	83	255	278	292	334	345	353	Small Business Tax
3	Taksa Lokale	1,060	2,254	3,860	6,051	7,894	10,108	12,217	13,591	15,811	Local Taxes
II.3	Të ardh nga fondet speciale	9,470	17,816	26,284	36,508	45,130	53,932	64,433	73,361	82,208	Social ins. contributions
1	Sigurimi Shoqëror	8,127	15,285	22,587	31,251	38,576	46,155	55,095	62,805	70,402	Social Insurance
2	Sigurimi Shëndetsor	1,333	2,387	3,457	4,868	5,965	7,075	8,517	9,638	10,798	Health insurance
3	Të ardhura për kompensim në vlerë të pronarëve	11	144	240	389	589	701	821	919	1,009	Compensation income in the value of owners
III.	Të ardhura Jotatimore	1,200	2,339	4,281	7,954	9,472	11,465	13,049	14,619	16,406	Nontax Revenue
1	Tran.Fitimi nga Banka e Shqipërisë				1,486	1,486	1,486	1,486	1,486	1,486	Profit transfer from BOA
2	Të ardhura nga Inst.Buxhetore	748	1,511	2,740	4,404	5,301	6,627	7,571	8,528	9,619	Income of budgetary institutions
3	Tarifat shërbimeve	193	323	676	869	1,024	1,270	1,530	1,788	2,045	Utility fees
4	Të tjera	259	505	861	1,191	1,658	2,078	2,458	2,813	3,251	Others
	TOTALI I SHPENZIMEVE	33,208	70,042	118,167	167,849	212,160	263,461	311,561	355,284	403,729	TOTAL EXPENDITURE
I.	Shpenzime Korrente	31,127	63,237	101,632	140,000	175,247	216,421	257,278	295,326	331,147	Current Expenditures
I.1	Personell	6,421	13,212	20,188	27,300	34,188	41,391	48,562	55,237	61,926	Personnel expenditures
1	Paga	5,510	11,326	17,312	23,426	29,312	35,496	41,564	47,231	52,963	Wages
2	Kontributi për Sigurimi Shoqërorë	904	1,855	2,825	3,801	4,778	5,760	6,733	7,660	8,583	Social insurance contributions
3	Arsimi I lartë nga të ardhurat e veta	6	31	50	73	97	134	265	346	380	Higher education from its own income
I.2	Interesat	4,547	6,922	9,660	12,320	13,948	18,325	23,077	25,377	28,366	Interest
1	Të Brendshme	3,509	5,304	7,497	9,598	10,657	11,785	15,523	17,273	19,713	Domestic
2	Të Huaja	1,038	1,618	2,163	2,721	3,291	6,540	7,554	8,104	8,653	Foreign
I.3	Shpenzime Operative Mirëmbajtje	2,366	5,440	10,486	15,505	20,194	25,263	29,592	33,192	36,475	Operational & Maintenance
I.4	Subveconet	88	177	255	334	415	500	618	709	786	Subsidies
I.5	Shpenzime për fonde speciale	13,738	27,152	43,662	59,910	74,991	92,403	110,198	129,283	145,767	Social insurance outlays
1	Sigurime Shoqërore	10,493	20,812	31,480	42,610	53,932	66,772	80,890	95,479	108,303	Social insurance
2	Sigurime Shëndetsore	2,632	5,453	11,000	15,876	19,635	24,092	27,769	32,139	35,798	Health insurance
3	Fondi i kompensimit të pronarëve	613	887	1,182	1,424	1,424	1,538	1,538	1,665	1,666	Owners' Compensation Fund
I.6	Shpenzime per Buxhetin Vendor	2,466	6,530	10,762	15,458	19,810	24,333	28,486	32,485	36,556	Local budget expenditure
I.7	Shpenzime të tjera	1,503	3,803	6,619	9,173	11,701	14,207	16,745	19,043	21,270	Other expenditures
1	Pagesa e Papunesisë	84	175	281	386	482	566	638	710	776	Unemployment insurance benefits
2	Ndihma Ekonomike	1,219	3,176	5,493	7,628	9,700	11,859	13,940	15,667	17,420	Economic Aid
3	Bonusi I lindjeve	200	400	700	900	1,200	1,400	1,700	2,200	2,500	Birth bonus
I.8	Transferime Kapitale	0	0	0	0	0	0	0	200	200	Capital transfers
II	Fondi Rezerve, Kontigjenca	92	137	189	240	288	337	384	432	432	Reserve fund/contingency
III	Shpenzime Kapitale	1,983	5,761	13,391	27,609	36,625	46,703	53,698	59,326	71,951	Capital expenditures
1	Financimi Brendshëm		2,756	7,656	13,373	18,855	24,117	26,939	29,441	33,989	Domestically financing
2	Investime nga të ardhurat e Arsimit të Lartë		39	64	167	224	349	391	444	548	From higher education system's own revenues
3	Financimi Huaj	1,983	2,966	5,670	7,164	8,377	11,385	12,587	13,731	17,427	Foreign financed
IV	Fondi i rindertimit	6	907	2,955	6,904	9,169	10,851	13,781	15,711	19,987	Reconstruction fund
V.	DEFICITI	2,007	-502	-8,817	-14,841	-20,668	-29,141	-29,756	-31,059	-35,994	CASH BALANCE
V.1	FINANCIMI DEFICITIT	-2,007	502	8,817	14,841	20,668	29,141	29,756	31,059	35,994	CASH BALANCE FINANCING
V.2	Brendshëm	-2,780	1,599	-9,057	1,971	8,488	18,435	19,906	23,785	28,587	Domestic
1	Të ardhura nga privatizimi	17	20	25	33	35	104	107	111	115	Privatization receipts
2	Hua-marje e brendshme	7,460	9,527	17,298	20,331	24,684	31,986	36,224	38,057	45,628	Domestic new borrowing (net)
3	Të tjera	-10,257	-7,948	-26,379	-18,393	-16,231	-13,655	-16,425	-14,383	-17,157	Others
V.3	I huaj	773	-1,098	17,874	12,870	12,181	10,706	9,850	7,274	7,407	Foreign
1	Hua afatgjatë(e marrë)	1,665	2,560	4,397	6,144	5,439	8,457	9,649	10,490	11,952	Long-term foreign borrowing (gross)
2	Ndryshimi i gjendjes së arkës*	352	222	366	-745	-13,872	-17,267	-379	-278	981	Change of stat. Account
3	Ripagesat	-1,245	-3,880	-6,279	-11,919	1,224	127	-18,810	-22,328	-24,916	Repayments
4	Mbështetje Buxhetore			19,390	19,390	19,390	19,390	19,390	19,390	19,390	Budgetary Support

Burimi : Ministria e Financave dhe Ekonomisë

Source : Ministry of Finance and Economy

* "Ndryshimi i gjendjes së arkës" përfaqëson ndryshimin e Depozitës së Financimeve të Huaja

Tab - 5

Tabela e investimeve 2021

Table of investments 2021

Të dhëna progresive (Progressive Data)

në milionë Lekë (in million ALL)

	Janar January	Shkurt February	Mars March	Prill April	Maj May	Qershor June	Korrik July	Gusht August	Shtator September	
Financim i brendshëm	- 2,779	1,599	- 9,057	1,949	8,488	18,435	19,906	23,785	28,587	Domestic financing
Në %	138.3	321.0	-102.8	13.2	41.1	63.3	66.9	76.6	79.4	In %
Financim i huaj	770	- 1,101	17,871	12,867	12,181	10,706	9,850	7,274	7,407	Foreign financing
Në %	-38.3	-221.0	202.8	86.8	58.9	36.7	33.1	23.4	20.6	In %
Totali	-2,010	498	8,814	14,816	20,668	29,141	29,756	31,059	35,994	Total
Në %	100	100	100	100	100	100	100	100	100	In %

Burimi: Ministria e Financave dhe Ekonomisë

Source: Ministry of Finance and Economy

Tab - 6 TË ARDHURAT DOGANORE DHE TATIMORE 2021
CUSTOMS AND TAX REVENUES 2021

Të dhëna progresive (Progressive Data)

në milionë Lekë (in million ALL)

	Janar January	Shkurt February	Mars March	Prill April	Maj May	Qershor June	Korrik July	Gusht August	Shtator September	
Taksë doganore	375	938	1,506	2,071	2,675	3,322	4,038	4,714	5,367	Customs Duties
TVSH	7,683	15,813	25,772	35,908	45,787	56,927	68,321	79,377	90,876	V.A.T
Akcizë	3,185	6,607	10,346	14,049	18,293	23,176	27,996	33,398	37,905	Excises
Të tjera (Renta Minerare)	247	438	625	800	1,055	1,242	1,439	1,566	1,765	Others (Mineral Rent)
TOTALI	11,491	23,797	38,249	52,829	67,809	84,668	101,794	119,054	135,913	Total

TË ARDHURAT TATIMORE 2020 (TAX REVENUE)

TVSH	3,522	5,814	5,958	7,138	9,450	11,479	15,601	18,214	20,401	V.A.T
Tatim mbi fitimin	1,553	3,713	10,579	12,994	15,134	17,653	19,624	21,660	24,799	Profit Tax
Tatimi mbi të ardhurat personale	3,382	6,493	9,304	12,905	16,004	19,120	22,832	27,205	30,164	Personal income tax
Taksa nacionale dhe të tjera	3,146	6,403	8,687	11,732	14,820	18,191	21,610	25,207	29,215	National taxes
TOTALI	11,602	22,423	34,528	44,769	55,407	66,443	79,666	92,286	104,578	Total
TOTALI I PËRGJITHSHËM	23,093	46,219	72,778	97,598	123,216	151,111	181,461	211,340	240,491	OVERALL TOTAL

Burimi: Ministria e Financave dhe Ekonomisë

Source: Ministry of Finance and Economy

DEFICITI DHE FINANCIMI PËR 2021

The Deficit and Its Financing for 2021

Të dhëna progresive (Progressive Data)

Në milionë lekë (In million ALL)

	Janar	Shkurt	Mars	Prill	Maj	Qershor	Korrik	Gusht	Shtator	
	January	February	March	April	May	June	July	August	September	
TË ARDHURAT	35,215	69,540	109,350	153,008	191,491	234,320	281,805	324,226	367,736	REVENUE
SHPENZIMET	33,206	70,038	118,164	167,824	212,160	263,461	311,561	355,284	403,729	EXPENDITURES
BILANCI FISKAL	2,010	-498	-8,814	-14,816	-20,668	-29,141	-29,756	-31,059	-35,994	FISCAL BALANCE
FINANCIMI I BILANCIT FISKAL	-2,010	498	8,814	14,816	20,668	29,141	29,756	31,059	35,994	FINANCING
Financimi i brendshëm	-2,779	1,599	-9,057	1,949	8,488	18,435	19,906	23,785	28,587	Domestic
Të ardhura nga privatizimi	17	20	25	33	35	104	107	111	115	Privatization receipts
Hua-marrje e brendshme	7,460	9,527	17,298	20,331	24,684	31,986	36,224	38,057	45,628	Domestic borrowing
Të tjera	-10,257	-7,948	-26,379	-18,415	-16,231	-13,655	-16,425	-14,383	-17,157	Others
Financimi i jashtëm	770	-1,101	17,871	12,867	12,181	10,706	9,850	7,274	7,407	Foreign
a. Hua afatgjatë	1,662	2,557	4,394	6,141	5,439	8,457	9,649	10,490	11,952	Long-term foreign borrowing (gross)
b. Ndryshimi I gjëndjes së arkës	352	222	366	-745	1,224	-17,267	-379	-278	981	Chang. of stat. Account
c. Ripagesat	-1,245	-3,880	-6,279	-11,919	-13,872	127	-18,810	-22,328	-24,916	Repayments
d. Mbeshtetje Buxhetore			19,390	19,390	19,390	19,390	19,390	19,390	19,390	Budgetary Support

Burimi: Ministria e Financave dhe Ekonomisë

Source: Ministry of Finance and Economy

BILANCI I PAGESAVE*Balance of payments**Në milion Euro**In millions Euro*

	2017	2018	2019	2020	Q1_2021	Q2_2021	
Llogaria korente	-865.90	-866.40	-1,088.70	-1,155.90	-309.00	2,460.19	Current Account.
Bilanci tregtar	-2,824.10	-2,871.10	-3,143.80	-2,982.50	-752.00	1,530.54	Trade Balance.
Eksporti I mallrave fob	797.10	986.10	906.50	793.60	263.90	337.70	Merchandise Exports. Fob
Importi I mallrave fob	-3,621.20	-3,857.20	-4,050.30	-3,776.10	-1,015.90	1,192.84	Merchandise Imports. Fob
Bilanci i shërbimeve	1,081.90	1,111.00	1,263.90	1,056.20	270.30	445.38	Services Balance.
Shërbimet Kredi	2,856.20	3,072.80	3,404.60	2,230.70	582.60	842.61	Services Credit
Shërbimet Debi	1,774.30	1,961.80	2,140.70	1,174.50	312.30	397.23	Services Debt
Bilanci i të ardhurave	28.60	-13.80	-180.10	-227.00	-75.60	230.72	Balance of Incomes
Të ardhurat Kredi	407.40	392.80	420.20	337.10	69.80	71.85	Income Credit
Të ardhurat Debi	-378.80	-406.60	-600.30	-564.10	-145.40	158.87	Income Debt
Bilanci i transfertave	847.70	907.50	971.30	997.40	248.30	253.55	Balance of Transfers
Transferta private	961.80	1,005.40	1,105.50	1,169.70	286.50	293.83	Private Unrequired Transfers
Transfertat shtetërore	-114.10	-97.90	-134.20	-172.30	-38.20	-40.28	Official Unrequired Transfers
Llogaria kapitale	122.30	104.00	76.10	143.60	98.00	48.76	Capital Account
Llogaria financiare	-1,115.30	-1,142.60	-827.00	-1,507.20	-326.50	-17.79	Financial Account
Investime direkte	-993.80	-1,022.20	-1,036.30	-892.00	-217.80	-225.09	Direct Investment
Investime portofoli	-100.00	-76.10	140.60	-70.30	111.80	78.86	Portfolio Investment
Kapitale të tjera	49.00	-50.40	50.90	-403.80	-233.80	118.07	Other Capital
Gabime dhe harresa neto	-186.30	-8.70	107.90	159.60	-41.00	59.41	Net errors and omissions
Bilanci i përgjithshëm	185.40	371.50	-77.70	654.50	74.50	2,586.15	Overall Balance
Rezervat	185.40	371.50	-77.70	654.70	74.50	-117.27	Reserve Assets
Përdor kred & huash nga FMN	70.50	-6.10	-17.80	141.10	-13.30	-10.37	Use of Fund Credit and Loans

*Burimi : Banka e Shqipërisë**Source : Bank of Albania*

MJETET VALUTORE NETO

Net Foreign Assets

Në milionë Lekë Fundi i peruldhës	2018	2019	2020	2021	2021	2021	2021	2021	2021	2021	2021	2021	Millions of Lek End of Period
	2018	2019	2020	Janar January	Shkurt February	Mars March	Prill April	Maj May	Qershor June	Korrik July	Gusht August	Shtator September	
Mjete valutore neto	724,363	733,114	803,487	799,143	798,942	822,140	815,827	818,341	823,184	832,418	860,049	859,830	Net foreign assets
Pretendime ndaj jorezidentëve	786,907	794,006	860,750	857,054	858,435	883,540	878,195	879,508	886,243	896,634	943,474	945,461	Claims on nonresidents
Minus Detyrime të jorezidentëve	62,544	60,892	57,263	57,910	59,493	61,400	62,368	61,167	63,059	64,216	83,425	85,631	Minus: Liabilities to nonresidents
Mjetet e brendshme	874,968	950,426	1,047,835	1,048,249	1,055,268	1,048,002	1,060,852	1,070,977	1,084,783	1,089,157	1,096,174	1,108,350	Domestic assets
Pretendimet neto ndaj qeverisë qendrore	340,781	378,524	435,613	438,525	443,511	433,511	441,793	448,598	456,286	456,339	460,683	467,764	Net claims on central government
Pretendime ndaj sektoreve të tjera	534,187	571,902	612,221	609,725	611,757	614,491	619,059	622,379	628,497	632,818	635,491	640,586	Claims on other sectors
Detyrimet e parasë së gjërë	1,264,127	1,318,662	1,456,993	1,456,814	1,461,513	1,469,247	1,478,476	1,485,496	1,501,614	1,516,655	1,537,840	1,543,876	Broad Money liabilities
Paraja jashtë Korporatave Depozituese	275,285	291,409	344,560	342,887	345,778	347,725	350,545	350,607	354,987	362,135	362,644	359,112	Money outside depository corporations
Depozita të transferueshme	375,047	408,780	490,394	491,196	491,315	498,015	505,270	511,124	520,970	531,935	552,715	558,615	Transferable deposits
Depozita të tjera	613,795	618,473	622,039	622,731	624,420	623,507	622,661	623,766	625,657	622,586	622,480	626,149	Other deposits
Depozita të përfshira në parashë e gjërë	148,927	178,375	186,892	188,628	190,608	191,222	192,235	194,611	198,146	198,964	207,344	209,086	Deposits excluded from Broad Money
Qeveria lokale dhe administrata publike													Local government and public administration
Korporata të tjera financiare	2,092	3,879	4,666	4,976	5,023	5,213	5,375	5,373	5,572	5,515	5,578	5,571	Other financial corporations
Korporata jofinanciare publike	376	336	252	249	228	247	277	287	289	293	289	1,745	Public nonfinancial corporations
Korporata të tjera jofinanciare	7,399	8,238	6,925	7,145	7,213	7,163	7,190	7,832	7,572	7,814	7,907	7,724	Other nonfinancial corporations
Sektorë të tjerë rezidentë	139,061	165,922	175,050	176,257	177,956	178,600	179,393	181,119	184,713	185,342	193,571	194,046	Other resident sectors
Letrat me vlerë të ndryshme nga aksionet	6,183	6,656	5,926	5,087	5,082	5,911	5,909	8,550	5,892	5,883	5,889	7,281	Securities other than shares
Korporata të tjera jofinanciare	164	101	57	56	56	56	56	2,696	57	56	56	56	Korporata të tjera jofinanciare
Sektorë të tjerë rezidentë	6,019	6,555	5,869	5,031	5,026	5,855	5,852	5,854	5,835	5,828	5,833	7,225	Other resident sectors
Huatë	2,838	2,527	3,757	4,411	4,686	4,677	4,975	2,256	3,494	3,489	3,725	3,731	Loans
Qeveria lokale dhe administrata publike													Local government and public administration
Korporata të tjera financiare	2,838	2,527	3,757	4,411	4,686	4,677	4,975	4,896	3,494	3,489	3,725	3,731	Other financial corporations
Korporata jofinanciare publike													Public nonfinancial corporations
Korporata të tjera jofinanciare								-2,640					Other nonfinancial corporations
Sektorë të tjerë rezidentë													other resident sectors
Llogari të pagueshme	285	229	62	59	144	20	57	73	375	211	30	269	Accounts payable
Korporata të tjera Financiare													Other financial corporations
Korporata jofinanciare publike													Public nonfinancial corporations
Korporata të tjera jofinanciare	1	1	5	5		0	0	1	0	1	1	0	Other nonfinancial corporations
Sektorë të tjerë rezidentë	284	229	57	54	144	19	57	72	375	210	29	269	other resident sectors
Aksione dhe instrumenta të tjerë të kapitalit	188,868	200,257	214,394	213,119	212,228	215,953	207,810	208,760	212,608	210,201	214,959	216,255	Shares and other equity
Nga të cilat rezerva rivlerësimi	-6,266	-2,652	-1,095	-1,410	-3,264	-1,718	-4,992	-5,400	-4,455	-7,657	-4,994	-5,654	Of which: Valuation adjustment
Të tjera neto	-12,300	-23,895	-17,621	-21,084	-20,617	-17,512	-13,395	-10,986	-14,672	-14,663	-14,251	-12,954	Other items net
Detyrime të tjera	61,547	50,220	55,892	52,975	51,067	54,175	58,200	60,181	58,735	60,254	60,245	61,539	Other liabilities
Minus: Mjete të tjera	73,847	74,115	73,514	74,059	71,684	71,687	71,595	71,166	73,407	74,917	74,496	74,492	Minus: Other assets
Axhustimi i konsolidimit	403	729	919.0	358.0	567.0	624	613	557	509	834	687	634	Consolidation adjustment

Burimi : Banka e Shqipërisë

Source : Bank of Albania

Tab -
10 **KREDIA PËR EKONOMINË**
Credit to Economy

Në milion Lekë Fundit i perludhës	2018	2019	2020	2021	2021	2021	2021	2021	2021	2021	2021	2021	Million of Lek End of Period
				Janar January	Shkurt February	Mars March	Prill April	Maj May	Qershor June	Korrik July	Gusht August	Shtator September	
Totali i kredisë	532,818.6	570,792.2	608,779.8	606,283.0	608,065.0	610,800	615,318	618,637	624,786	629,108	631,781	636,876	Total Credit
Kredia për qeverinë lokale dhe administratën	682.6	560.6	429.1	420.0	410.0	397	387	382	369	361	355	341	Credits to local Government
Në lekë	682.6	560.6	429.1	420.0	410.0	397	387	382	369	361	355	341	in Lek
Në valutë	-	-	-	-	-	-	-	-	-	-	-	-	in Foreign Currency
Kredia për korporatat jofinanciare publike	20,270.0	24,182.4	15,150.8	14,777.0	13,351.0	11,747	12,080	12,768	11,894	11,911	11,187	11,808	Credits to Public Non-financial Corporations
Në lekë	16,594.1	18,489.7	11,819.6	12,165.0	10,450.0	9,532	9,094	10,547	10,181	10,208	9,481	10,108	in Lek
Në valutë	3,675.9	5,692.7	3,331.2	2,612.0	2,901.0	2,215	2,986	2,221	1,713	1,703	1,706	1,700	in Foreign Currency
Kredia për korporatat e tjera jofinanciare	317,578.4	335,884.5	370,356.3	368,132.0	370,595.0	372,662	375,290	374,768	376,990	379,340	381,420	384,303	Credits to other Non-financial Corporations
Në lekë	127,739.6	141,240.5	161,975.3	162,045.0	163,439.0	164,541	166,321	166,121	165,759	167,600	168,336	169,082	in Lek
Në valutë	189,838.8	194,644.1	208,381.0	206,087.0	207,156.0	208,122	208,969	208,647	211,231	211,740	213,084	215,221	in Foreign Currency
Kredia për korporatat e tjera financiare	10,164.0	13,555.1	13,169.1	13,215.0	13,041.0	13,291	13,296	13,291	13,854	13,883	13,679	13,432	Credits to Other Financial Corporations
Në lekë	4,802.1	8,023.8	7,489.2	7,356.0	7,069.0	7,254	7,465	7,342	7,456	7,407	7,318	6,955	in Lek
Në valutë	5,361.9	5,531.3	5,679.9	5,859.0	5,971.0	6,037	5,831	5,949	6,397	6,476	6,361	6,477	in Foreign Currency
Kredia për sektorë të tjerë rezidentë	184,123.6	196,609.5	209,674.5	209,741.0	210,668.0	212,702	214,264	217,428	221,680	223,614	225,140	226,992	Credits to other resident sectors
Në lekë	118,934.6	130,409.2	138,986.4	139,361.0	140,194.0	142,229	143,485	145,770	148,769	150,402	151,793	153,335	in Lek
Në valutë	65,189.0	66,200.3	70,688.1	70,380.0	70,474.0	70,473	70,779	71,658	72,910	73,212	73,347	73,658	in Foreign Currency

Burimi : Banka e Shqipërisë

Source : Bank of Albania

Tab - 11. **OFERTA E PARASË**
Money Supply

Në milion Lekë Fundi i periudhës	2018	2019	2020	2021										Millions of LEK End of Period
				Janar January	Shkurt February	Mars March	Prill April	Maj May	Qershor June	Korrik July	Gusht August	Shtator September		
Baza monetare	423,428	433,951	534,347	519,607	523,050	530,271	524,967	521,260	529,287	529,788	538,582	545,545	Monetary base	
Paraja jashtë korporatave deponituese	275,285	291,409	344,560	342,887	345,778	347,725	350,545	350,607	354,987	362,135	362,644	359,112	Currency outside depository corporations	
Agregati M1	478,721	523,968	637,317	635,405	638,101	644,024	652,101	655,037	663,229	674,802	673,172	672,774	M1 Aggregate	
Agregati M2	731,502	758,022	862,338	859,170	861,728	866,989	873,607	875,894	883,837	893,757	889,589	889,738	M2 Aggregate	

Burimi : Banka e Shqipërisë

Source : Bank of Albania

DEPOZITAT
Deposits

Mujor-Monthly

Në milionë Lekë Fundi i perludhës	2018	2019	2020	2021									Shtator September	Millions of Leks End of Period
				Janar January	Shkurt February	Mars March	Prill April	Maj May	Qershor June	Korrik July	Gusht August			
Total i depozitave	988,842	1,027,253	1,112,433	1,113,928	1,115,735	1,121,523	1,127,931	1,134,890	1,146,627	1,154,521	1,175,196	1,184,764	Total of deposits	
Në lekë	456,217	466,613	517,778	516,283	515,950	519,265	523,062	525,287	528,849	531,622	526,945	530,626	In national currency	
Depozitat e transferueshme	169,425	190,538	241,316	239,600	238,803	241,915	246,235	248,333	250,651	254,492	254,482	257,068	Transferable deposits	
Qeveria lokale dhe administrata publike	1,482	1,624	1,644	1,630	1,296	1,656	1,734	1,108	1,268	1,241	1,290	1,281	Local governments and public administration	
Korporata jofinanciare publike	8,662	10,667	13,747	15,053	14,062	13,809	13,247	12,843	12,899	13,346	14,941	15,096	Public nonfinancial corporations	
Korporata të tjera financiare	2,570	3,694	3,666	3,986	3,505	3,987	3,951	3,579	3,672	5,099	4,417	4,892	Other financial corporations	
Korporata të tjera jofinanciare	47,156	49,099	66,074	62,843	59,952	61,090	62,539	66,081	66,401	67,676	69,815	71,199	Other nonfinancial corporations	
Sektorë të tjerë rezidentë	109,555	125,454	156,185	156,087	159,988	161,373	164,763	164,722	166,411	167,130	164,019	164,600	Other resident sectors	
Depozita me likuiditet të lartë (Depozita pa afat)	34,012	42,021	51,442	52,919	53,519	54,384	55,321	56,096	57,591	58,175	56,046	56,594	Liquid deposits (Sight deposits)	
Qeveria lokale dhe administrata publike													Local governments and public administration	
Korporata jofinanciare publike	199	120	166	126	170	252	208	207	205	221	218	286	Public nonfinancial corporations	
Korporata të tjera financiare	16	87	131	122	124	133	136	135	77	78	80	78	Other financial corporations	
Korporata të tjera jofinanciare	2,066	2,873	3,970	4,475	4,280	4,218	4,186	4,307	4,903	4,871	3,906	3,918	Other nonfinancial corporations	
Sektorë të tjerë rezidentë	31,730	38,942	47,175	48,196	48,945	49,781	50,791	51,448	52,406	53,005	51,842	52,312	Other resident sectors	
Depozita të tjera	252,781	234,053	225,021	223,785	223,628	222,966	221,506	220,857	220,607	218,955	216,417	216,964	Other deposits	
Qeveria lokale dhe administrata publike	13	10	10	10	10	10	10	10					Local governments and public administration	
Korporata jofinanciare publike	1,635	709	1,465	900	890	802	769	557	557	557	557	558	Public nonfinancial corporations	
Korporata të tjera financiare	5,051	4,147	4,868	4,535	4,758	4,350	4,147	4,152	4,445	4,080	3,942	4,083	Other financial corporations	
Korporata të tjera jofinanciare	9,687	7,978	6,836	6,502	6,160	6,675	6,160	6,205	6,260	6,231	6,178	7,251	Other nonfinancial corporations	
Sektorë të tjerë rezidentë	236,395	221,210	211,841	211,818	211,809	211,129	210,420	209,943	209,345	208,087	205,739	205,072	Other resident sectors	
Në valutë	532,625	560,640	594,655	597,644	599,785	602,258	604,869	609,603	617,777	622,899	648,250	654,139	In foreign currency	
Depozitat e transferueshme	205,623	218,241	249,078	251,597	252,511	256,100	259,036	262,791	270,319	277,442	298,233	301,547	Transferable deposits	
Qeveria lokale dhe administrata publike	113	158	82	73	41	42	43	27	25	42	40	66	Local governments and public administration	
Korporata jofinanciare publike	1,355	2,688	2,246	2,052	2,137	2,081	2,058	3,045	2,395	2,891	2,514	2,573	Public nonfinancial corporations	
Korporata të tjera financiare	3,616	5,360	6,742	6,535	6,166	5,475	5,415	5,825	5,919	6,625	8,451	7,801	Other financial corporations	
Korporata të tjera jofinanciare	75,861	79,001	90,281	91,058	91,206	94,144	96,001	97,217	101,509	104,530	115,904	117,830	Other nonfinancial corporations	
Sektorë të tjerë rezidentë	124,676	131,036	149,726	151,878	152,962	154,359	155,520	156,677	160,471	163,354	171,323	173,277	Other resident sectors	
Depozita me likuiditet të lartë (Depozita pa afat)	83,610	106,417	120,699	121,584	123,191	122,075	123,189	124,327	125,579	126,448	131,613	133,080	Liquid deposits (Sight deposits)	
Qeveria lokale dhe administrata publike													Local governments and public administration	
Korporata jofinanciare publike	53	136	97	130	201	192	128	160	177	174	219	281	Public nonfinancial corporations	
Korporata të tjera financiare	0	1	1	0	11	11	10	4	8	7	6	6	Other financial corporations	
Korporata të tjera jofinanciare	2,194	2,786	5,845	5,222	5,694	4,215	4,031	4,204	4,313	4,263	4,801	4,856	Other nonfinancial corporations	
Sektorë të tjerë rezidentë	81,363	103,495	114,755	116,232	117,285	117,657	119,021	119,959	121,081	122,003	126,586	127,937	Other resident sectors	
Depozita të tjera	243,393	235,982	224,878	224,464	224,083	224,082	222,644	222,485	221,880	219,009	218,404	219,512	Other deposits	
Qeveria lokale dhe administrata publike				25	25	25	25	25	25	24	24	24	Local governments and public administration	
Korporata jofinanciare publike	1,696	1,522	1,732	1,846	1,847	2,020	2,010	1,909	1,903	1,890	1,895	1,896	Public nonfinancial corporations	
Korporata të tjera financiare	3,598	7,058	6,939	6,746	6,770	6,854	6,746	6,742	6,947	6,624	6,576	8,321	Other financial corporations	
Korporata të tjera jofinanciare	11,814	11,662	10,854	10,718	10,870	10,660	10,296	10,655	10,612	9,995	10,801	10,837	Other nonfinancial corporations	
Sektorë të tjerë rezidentë	226,284	215,741	205,353	205,128	204,571	204,523	203,568	203,154	202,393	200,475	199,107	198,434	Other resident sectors	

Burimi : Banka e Shqipërisë

Source : Bank of Albania

Tab - 13 **Tregues të shëndetshme Financier (F0)**
(në përfaqësim)

Përshkrimi i treguesit	Finanacial Soundness Indicators (F0)																	
	Pri 2020	Maj 2020	Qer 2020	Korr 2020	Sht 2020	Sht 2020	Tet 2020	Nën 2020	Dij 2020	Jan 2021	Sht 2021	Mar 21	Pri 21	Maj 21	Qershor 21	Korrik 21	Gusht 21	Shtator 21
Tregues me bazë kapitalin	Capital-based																	
Kapitali regulator ndaj aktiveve të pondezuara me rrezik (në %)	-	-	18.10	-	-	18.64	-	-	18.33	-	-	18.10	-	-	18.00	-	-	18.30
Kapitali regulator (nën kënd)	-	-	151,803.13	-	-	153,807.02	-	-	152,950.05	-	-	155,922.05	-	-	158,496	-	-	164,622.43
Active të pondezuara me rrezik (nën kënd)	-	-	838,922.62	-	-	825,308.15	-	-	832,628.31	-	-	861,257.81	-	-	883,172	-	-	899,547.66
Kapitali regulator i nivelit I ndaj aktiveve të pondezuara me rrezik (në %)	-	-	17.02	-	-	17.48	-	-	17.23	-	-	17.00	-	-	17.00	-	-	17.16
Kapitali ndaj totalit të aktiveve	9.91	9.39	9.34	9.12	9.27	9.29	9.27	9.22	9.07	8.91	8.86	9.13	9.16	9.16	9.00	9.09	9.12	9.00
Kapitali regulator i nivelit I ndaj totalit të aktiveve	9.91	10.00	9.93	9.70	9.89	9.91	9.88	9.82	9.65	9.48	9.41	9.73	9.74	9.73	10.00	9.66	9.67	9.60
Kapitali aksioner ndaj totalit të aktiveve (në %)	10.21	10.27	10.31	10.27	10.27	10.36	10.42	10.39	10.34	10.37	10.42	10.42	10.11	10.09	10.00	10.06	9.97	9.99
Huatë me probleme neto nga provizionet ndaj kapitalit (në %)	12.21	11.61	11.64	11.73	11.67	11.79	11.65	11.32	12.00	11.28	11.55	10.70	10.56	10.50	10.00	9.35	9.15	8.34
Huatë me probleme neto nga provizionet ndaj kapitalit regulator të nivelit I (në %)	11.13	10.61	10.54	10.42	10.53	10.67	10.42	10.02	10.47	9.72	9.87	9.38	9.57	9.54	9.00	8.45	8.37	7.51
Huatë me probleme neto nga provizionet ndaj kapitalit aksioner (në %)	5.28	7.78	9.12	9.39	9.92	9.12	9.62	9.91	10.65	11.64	11.58	11.68	11.97	11.57	13.00	11.73	12.03	12.83
Kthimi nga kapitali (ROE) (basë vjetore) (në %)	-	-	-	-	-	-	-	-	-	-	-	-	-	-	-	-	-	-
Positioni i hapur neto në valutë ndaj kapitalit (në %)	7.60	7.32	5.73	6.29	7.09	7.76	7.81	8.76	8.97	7.44	7.70	8.21	4.05	4.87	5.00	7.35	7.65	8.22
Positioni i hapur neto në valutë ndaj kapitalit regulator të nivelit I (në %)	7.14	6.87	5.39	5.91	6.64	7.28	7.33	8.22	8.44	7.00	7.24	7.71	3.81	4.59	5.00	6.92	7.21	7.71
Positioni i hapur neto në valutë ndaj kapitalit aksioner (në %)	6.93	6.69	5.19	5.58	6.40	7.02	6.99	7.75	7.83	6.41	6.57	7.20	3.67	4.43	4.00	6.65	7.00	7.41
Tregues me bazë aktive	Asset-based Indicators																	
Active likuide ndaj totalit të aktiveve (metoda e gjelër)	34.93	34.23	33.27	33.02	33.35	33.99	34.62	35.46	34.81	34.92	34.25	33.70	32.85	34.09	34.00	34.33	33.65	33.42
Active likuide ndaj totalit të aktiveve (metoda e bazë)	14.38	13.08	12.04	12.14	12.43	13.13	13.25	14.66	13.56	13.42	12.61	11.98	11.16	12.32	13.00	12.66	13.66	13.42
Active likuide ndaj detyrimeve afatshkurtra (deri në një vit) (metoda e gjelër)	49.00	46.99	46.10	45.83	46.05	46.68	47.57	47.41	47.39	47.45	46.72	45.87	44.67	46.16	47.00	46.84	46.11	45.88
Active likuide ndaj detyrimeve afatshkurtra (deri në një vit) (metoda e bazë)	20.17	17.56	15.58	16.05	17.17	18.03	18.20	19.00	18.46	18.24	17.20	16.31	15.17	16.69	17.00	17.27	18.72	18.42
Kthimi nga aktive (ROA) (basë vjetore) (fitimi neto para taksave)	0.62	0.88	1.03	1.05	1.27	0.97	1.09	1.11	1.20	1.37	1.29	1.25	1.28	1.26	1.00	1.27	1.30	1.40
Huatë me probleme (bruto) ndaj totalit të huave (në %)	8.28	8.14	8.09	8.12	8.13	8.30	8.29	8.20	8.11	8.20	8.15	7.96	7.88	7.80	7.00	7.05	6.96	6.49
Tregues të të ardhurave dhe shpenzimeve	Income and expense-based																	
Margjini i interesave ndaj të ardhurave bruto	81.94	79.24	77.05	76.59	76.57	76.50	76.09	75.73	74.09	72.38	76.32	76.43	74.92	74.89	74.00	74.74	74.34	73.91
Shpenzimet pajtonese ndaj të ardhurave bruto	65.94	63.36	61.14	60.39	59.88	60.48	59.89	59.31	58.73	52.50	58.37	58.67	58.40	58.53	57.00	58.38	58.17	57.97
Të tjerë	-	-	-	-	-	-	-	-	-	-	-	-	-	-	-	-	-	-
Numri i bankave	12.00	12.00	12.00	12.00	12.00	12.00	12.00	12.00	12.00	12.00	12.00	12.00	12.00	12.00	12.00	12.00	12.00	12.00
Burimi	Source / Bank of Albania																	