



REPUBLIKA E SHqipëRIE
MINISTRIA E FINANCAVE
DHE EKONOMISE

TETOR 2021

EKONOMIA DHE BUXHETI

Raport Mujor

EKONOMIA DHE BUXHETI

Raport Mujor

Tetor 2021

© Ministria e Financave dhe Ekonomisë, 2021
Drejtoria e Analizave Makroekonomike dhe Statistikave
Bulevardi “Dëshmorët e Kombit”, Nr. 3, Tiranë

www.financa.gov.al

E-mail: Juli.Lubonja@financa.gov.al

Përmbajtja

VEÇORITË KRYESORE _____ **2**

ZHVILLIMET EKONOMIKE _____ **3**

1. Indeksi i Çmimeve të Konsumit _____ 3
2. Kursi mesatar i Këmbimit _____ 4
3. Ecuria e Normave të Interesit të Depozitave dhe Huave _____ 5
4. Bilanci i Pagesave _____ 6
5. Mjetet Valutore Neto të Sistemit Bankar _____ 7
6. Kredia për Ekonominë _____ 8
7. Oferta e Parasë _____ 9
8. Depozitat sipas burimeve _____ 10

SEKTORI FISKAL _____ **11**

1. Buxheti i Konsoliduar _____ 11
2. Të Ardhurat Sipas Burimeve _____ 12
3. Financimi i Bilancit Fiskal _____ 13

ANEKSI STATISTIKOR _____ **13**

Veçoritë Kryesore

- Indeksi i çmimeve të konsumit në muajin Tetor 2021, arriti në 102.7;
- Norma vjetore e inflacionit për muajin Tetor 2021 ishte 2.4 përqind;
- Kursi mesatar i këmbimit të monedhës vendase me dy monedhat kryesore të huaja për muajin Tetor 2021 ishte 104.94 lekë për dollarë dhe 121.71 lekë për euro;
- Normat e interesit të depozitave në lekë gjatë muajit Tetor 2021 shënuan kuotën 0.47 përqind për ato 12-mujore; 0.29 përqind për depozitat 6-mujore; 0.15 përqind për depozitat 3-mujore dhe 0.41 përqind për depozitat 1-mujore;
- Normat e interesit për huatë në lekë ishin 5.88 përqind për huatë 12-mujore dhe 6.04 përqind për ato 6-mujore;
- Oferta totale e parasë, e matur nga agregati M3, arriti në rreth 1.552.547 milionë lekë në muajin Tetor, duke shënuar një rritje prej rreth 9.9 përqind, krahasuar me një vit më parë;
- Bilanci i përgjithshëm i pagesave për tremujorin e tretë të 2021 rezultoi me rritje të mjeteve valutore (rezervës), duke shënuar vlerën 271.57 milionë euro.
- Situata Buxhetore për periudhën Janar - Tetor 2021 rezultoi me një deficit të përgjithshëm prej rreth -35.90 miliardë lekë, ndërkohë që ishte planifikuar një deficit prej -90.87 miliardë lekë.
- Të ardhurat gjithsej të realizuara për periudhën Janar - Tetor 2021, arritën në rreth 413.73 miliardë lekë ose afërsisht 4.9% më shumë se plani për këtë periudhë.
- Shpenzimet gjithsej gjatë së njëjtës periudhë, arritën në rreth 449.63 miliardë lekë ose rreth 7.3% më pak se shpenzimet e planifikuara për këtë periudhë.

Zhvillimet Ekonomike

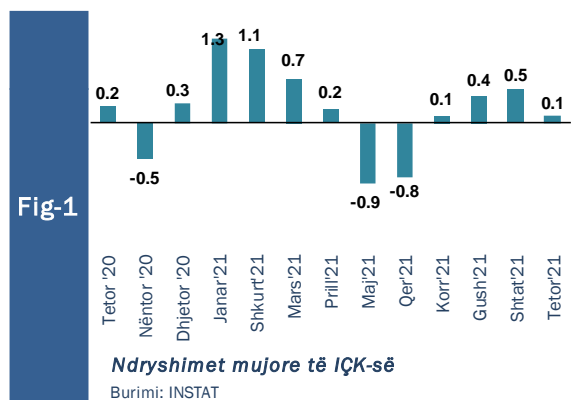
1. Indeksi i Çmimeve të Konsumit

Inflacioni vjetor për muajin Tetor 2021 ishte 2.4%, një vit më parë ky ndryshim ishte 2%. Ndryshimi mujor i indeksit të çmimeve të konsumit në muajin Tetor 2021, krahasuar me Shtator 2021 është 0.1%. Një muaj më parë, Shtator 2021, IÇK shënoi rritje mujore prej 0.5%.

Referuar një viti më parë, Indeksi i Çmimeve të Konsumit për muajin Tetor 2020 shënoi rritje mujore prej 0.2%, në krahasim me muajin paraardhës.

Nga tërësia e mallrave dhe shërbimeve që përbëjnë shportën e konsumit, grupet të cilat patën kontributin më të lartë në inflacionin e përgjithshëm ishin:

- “Ushqime dhe pije joalkolike” me rritje vjetore të çmimit prej +3.9%, duke kontribuar me +1.3 pikë përqindje në inflacionin e përgjithshëm prej +2.4%.
- “Transport” me rritje vjetore të çmimit prej +6.8%, duke kontribuar me +0.36 pikë përqindje në inflacionin e përgjithshëm prej +2.4%.



- “Komunikim”, me rritje vjetore +3.2%, duke kontribuar me +0.1 pikë përqindje në inflacionin e përgjithshëm prej +2.4%.
- “Hotele, kafene dhe restorante” ka pësuar rritje vjetore të çmimit prej +1.9%, duke kontribuar me +0.07 pikë përqindje në inflacionin e përgjithshëm prej +2.4%.
- “Pije alkoolike dhe duhan” me rritje vjetore të çmimit prej +1.8%, duke kontribuar me +0.07 pikë përqindje në inflacionin e përgjithshëm prej +2.4%.

Tab - 1 Ndryshimi vjetor i Indeksit të Çmimeve të Konsumit (në %)

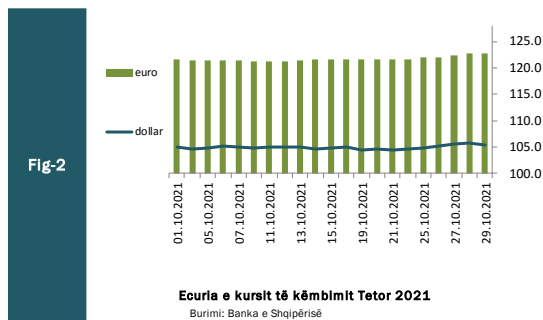
| VITI | Janar | Shkurt | Mars | Prill | Maj | Qershor | Korrik | Gusht | Shtator | Tetor | Nëntor | Dhjetor |
|-------------|-------|--------|------|-------|-----|---------|--------|-------|---------|------------|--------|---------|
| 2020 | 1.5 | 1.2 | 2.1 | 1.9 | 2.1 | 1.8 | 1.4 | 1.3 | 1.5 | 2.0 | 1.6 | 1.1 |
| 2021 | 0.4 | 1.1 | 1.2 | 1.9 | 1.8 | 1.6 | 2.2 | 2.4 | 2.5 | 2.4 | - | - |

Burimi: INSTAT

2. Kursi mesatar i këmbimit

Kursi mesatar i këmbimit të lekut kundrejt euros në muajin Tetor 2021, arriti në 121.71 lekë/euro, duke shënuar rritje në vlerë me 0.1 përqind krahasuar me një muaj më parë. Në fund të muajit Tetor, një euro u këmbye me 122.84 lekë.

Kursi mesatar i këmbimit të lekut kundrejt dollarit amerikan në muajin Tetor 2021 arriti në 104.94 lekë/dollarë duke shënuar rritje në vlerë me 1.57 përqind kundrejt një muaji më parë. Në fund të muajit Tetor, kursi i këmbimit për dollarin amerikan arriti në nivelin 105.47 lekë/dollarë.



Në krahasim me muajin Tetor të vitit të kaluar, pas një periudhe të konsiderueshme forcimi, rezulton se monedha shqiptare ka pësuar një mbiçmim ndaj monedhës europiane në masën 1.82 përqind, ndërsa kundrejt dollarit amerikan rezulton se është mbiçmuar në masën 0.4 përqind. Në pëgjithësi, dobësimi i lekut në vitin e fundit ka ardhur si pasojë e një rënie relative të ekonomisë në vend, për shkak të dy goditjeve të njëpasnjëshme, tërmetit të ndodhur në dhjetor 2019 dhe situatës së krijuar nga pandemia botërore Covid-19.

Kursi i këmbimit të euros me dollarin amerikan, shënoi një nivel mesatar rreth 0.86 dollarë/euro për muajin Tetor 2021.

Ndër faktorët e brendshëm që kanë ndikuar në ecurinë e monedhës vendase gjatë kësaj periudhe përmendim: qendrueshmëria e kursit të këmbimit për shkak të ndërhyrjes së shpejtë të BSH-së, stabiliteti i situatës makroekonomike në vend, efikasiteti i politikës fiskale, efikasiteti në politikën monetare dhe në operacionet ndërbankare të ndërmarra nga BSH-ja, etj.

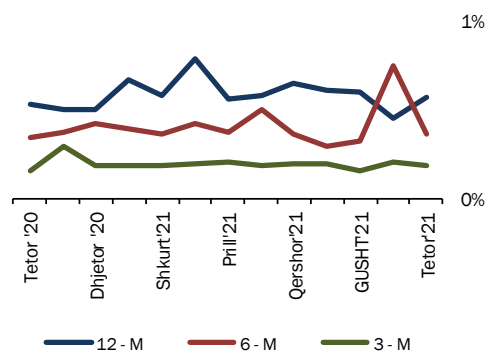
3. Ecuria e Normave të Interesit të Depozitave dhe Huave

Gjatë muajit Tetor 2021, normat e interesit të depozitave me afat 12 dhe 1 mujore shënuan vlerat më të larta prej 0.47 dhe 0.41 përqind përkatësisht, pasuar nga ato me afat 6 dhe 3 mujore që arritën kuotën 0.29 dhe 0.15 përqind përkatësisht.

Krahasuar me një muaj më parë, normat e interesit të depozitave me afat maturimi 6 dhe 3 mujore kanë shënuar rënie mujore prej përkatësisht 0.31 dhe 0.02 pikë përqindje. Ndërsa normat e interesit të depozitave me afat 12 dhe 1 mujore shënuan rritje mujore respektivisht me 0.01 pikë përqindje.

Referuar një viti më parë, normat e interesit të depozitave me afat maturimi 12, 6 dhe 3 mujore kanë shënuar rritje vjetore përkatësisht prej 0.07, 0.01 dhe 0.02 pikë përqindje. Ndërsa normat e interesit të depozitave me afat 1 mujore shënuan rënie vjetore me 0.01 pikë përqindje.

Fig. 3

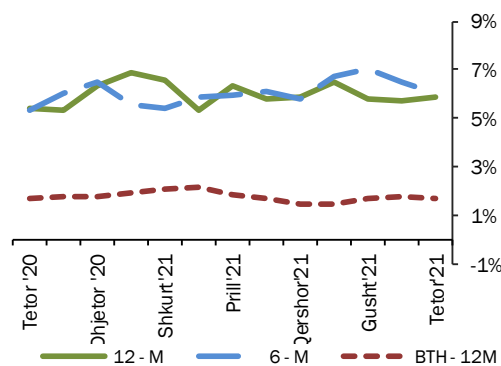


Normat e interesit për depozitat (%)

Burimi: Banka e Shqipërisë

Normat e Interesit të huave 6 dhe 12 mujore, gjatë muajit Tetor 2021, arritën përkatësisht kuotën prej 6.04 dhe 5.88 përqind. Në krahasim me një muaj më parë, normat e interesit të huave 6 mujore kanë shënuar rënie me 0.44 pikë përqindje. Nërsa, ato 12 mujore kanë shënuar rritje me 0.19 pikë përqindje. Krahasuar me një vit më parë normat e interesit të huave 6 dhe 12 mujore kanë shënuar rritje vjetore përkatësisht me 0.68 dhe 0.47 pikë përqindje.

Fig-4



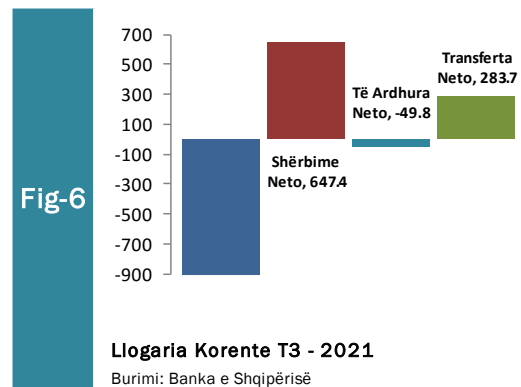
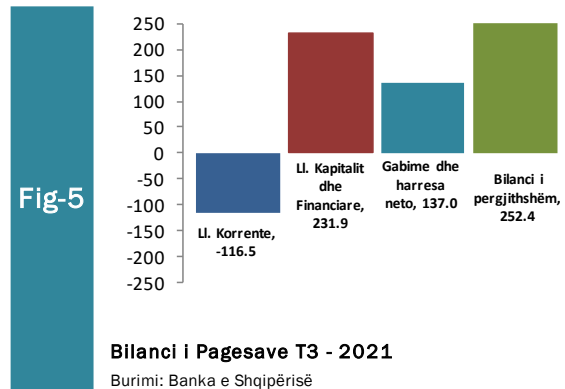
Normat e interesit për huatë dhe bonot

Burimi: Banka e Shqipërisë

Normat e interesit të bonove të thesarit 12 mujore për muajin Tetor 2021 patën rritje mujore dhe vjetore përkatësisht me 0.07 dhe 0.03 pikë përqindje.

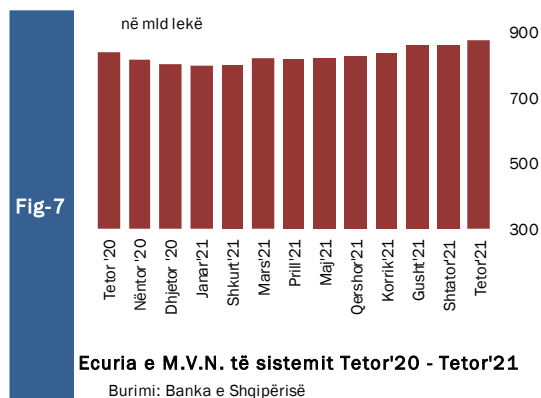
4. Bilanci i Pagesave

Në tremujorin e tretë të vitit 2021, bilanci i përgjithshëm i pagesave rezultoi pozitiv në rritje të mjeteve valutore (rezervës) prej rreth 252.37 milionë euro. Për nëntëmujorin e parë të vitit 2021, defiqiti i llogarisë korente u ngushtua në -670.1 milion euro krahasuar me të njëjtën periudhë të një viti më parë që ishte -803.8 milion euro. Po ashtu, vetëm për tremujorin e tretë të 2021, llogaria korente e ngushtoi deficitin në -116.6 milion euro, krahasuar me tremujorin e tretë të 2020 që ishte -191.1 milion euro. Në nëntëmujorin e parë të vitit 2021, llogaria financiare dhe kapitale u ngushtua në vlerën +703.2 milion euro krahasuar me +1,542.4 miliardë euro në nëntëmujorin e parë të 2020. Ndërsa, vetëm për tremujorin e tretë të 2021, llogaria financiare dhe kapitale u zgjerua në +231.9 mln euro, krahasuar me +135.3 mln euro në tremujorin e tretë të 2020. Në nëntëmujorin e parë të vitit 2021, investimet e huaja direkte shënuan vlerën +735.8 milionë euro ose +0.7%, krahasuar me +730.6 milion euro në nëntëmujorin e parë të 2020. Ndërsa vetëm për tremujorin e tretë të 2021, IHD regjistruan vlerën +258.3 mln euro ose +8.0%, krahasuar me +239.2 mln euro në tremujorin e tretë të 2020. Në nëntëmujorin e parë të vitit 2021, të hyrat nga shërbimet të lidhura përgjithësisht me Turizmin u zgjeruan në vlerën +1,473.7 miliardë euro, +101.4% (ose rreth 2 herë më shumë), krahasuar me +731.7 milion euro në nëntëmujorin e parë të 2020. Gjithashtu, vetëm për tremujorin e tretë të 2021, ky zë regjistroi vlerën +786.5 mln euro, ose rreth 2.4 herë më shumë krahasuar me +323.2 mln euro në tremujorin e tretë të 2020.



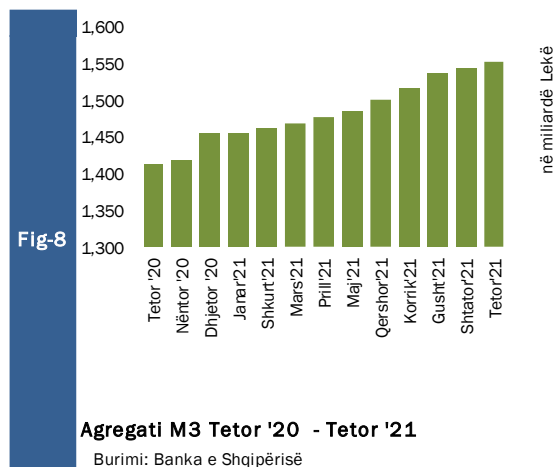
5. Mjetet Valutore Neto të Sistemit Bankar

Gjatë muajit Tetor 2021, sistemi bankar ka shënuar rritje të mjeteve valutore neto (M.V.N), me rreth 33.333 milionë lekë krahasuar me muajin Tetor të vitit 2020. Kjo rritje ka ardhur kryesisht si pasojë e rritjes së mjeteve valutore neto të bankave paradepozituese me 47.464 milionë lekë. Krahasuar me një muaj më parë mjetet valutore neto kanë shënuar rritje me 13 332 milionë lekë, ku më së shumti ka kontribuar rritja mujore prej 6.885 milionë lekë e Bankave Paradepozituese.



Oferta totale e parasë, e matur nga agregati M3, arriti në rreth 1,552.547 milionë lekë në muajin Tetor 2021, duke shënuar një rritje prej rreth 139.878 milionë lekë krahasuar me të njëjtën periudhë të një viti më parë, pra një rritje vjetore prej 9.9 përqind.

Gjithashtu në muajin Tetor 2021, sistemi bankar rezulton me rritje mujore prej 8,671 milionë lekë ose 0.56 përqind në mjetet valutore neto krahasuar me muajin paraardhës.


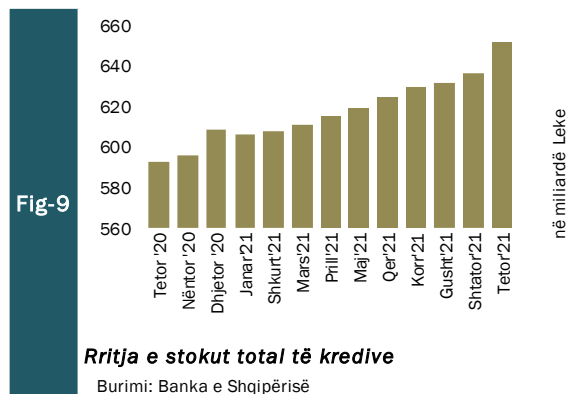


6. Kredia për Ekonominë

Totali i kredisë për ekonominë për muajin Tetor 2021 arriti në rreth 651.920 milionë lekë. Bilanci i kredisë, krahasuar me të njëjtën periudhë të një viti më parë, shënoi rritje me vlerë 59.637 milionë lekë, ose rritje me rreth 10.1 përqind. Struktura e kredisë sipas monedhave është e balancuar mes monedhës kombëtare (53%) dhe monedhave të huaja (47%).

Gjatë muajit Tetor 2021, zëri “Korporata të tjera jo-financiare”, zuri peshën më të lartë të totalit të kredive, me rreth 60.4 përqind ose 393.883 milionë lekë, ndjekur nga kreditë për individë, ku pesha e tyre specifike arriti në nivelin 35.38 përqind ose rreth 230.681 milionë lekë. Zërat “Korporata jo financiare publike” dhe “Korporata të tjera financiare” arritën respektivisht 2.05 dhe 2.09 përqind apo 13.387 dhe 13.636 milionë lekë.

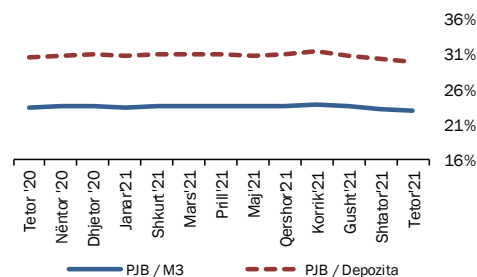
Për sa i përket shpërndarjes së kredisë sipas monedhës së huaj për muajin Tetor 2021, zëri “Korporata të tjera jofinanciare” zuri peshën më të lartë të kredive, me rreth 72.14 përqind, ndjekur nga “Sektorë të tjerë rezidentë” me rreth 24.5 përqind. “Korporata të tjera financiare” dhe “Korporata jofinanciare publike” kontribuojnë përkatësisht me 2.17 dhe 1.19 përqind secili.



7. Oferta e Parasë

Paraja jashtë Korporatave Depozituese arriti në rreth 357.992 milionë lekë në fund të muajit Tetor 2021. Raporti i Parasë jashtë Bankave me M3 në Tetor 2021 ka shënuar rënie mujore prej 0.2 përqind dhe rënie vjetore prej 0.41 përqind, duke arritur nivelin 23.06 përqind. Raporti i Parasë jashtë Bankave me Depozitat ka shënuar rënie mujore prej 0.34 përqind, dhe rënie vjetore prej 0.69 përqind, duke shënuar nivelin 30 përqind.

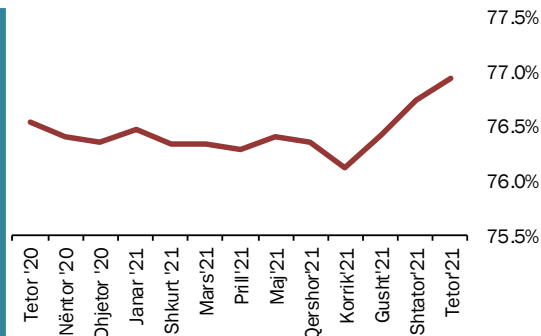
Fig-11



Raportet të parasë jashtë bankave me M3 & Depozitat
Burimi: Banka e Shqipërisë

Depozitat në valutë, si përbërësi kryesor i ofertës monetare për muajin Tetor 2021, kanë shënuar rritje vjetore prej 78.378 milionë lekë, e sjellë kryesisht nga depozitat për individë, të cilat kanë përbërë rreth 76.7 përqind të depozitave në valutë. Gjithashtu depozitat në Lekë gjatë muajit Tetor 2021 shënuan rritje prej 35.000 milionë lekë në krahasim me muajin Tetor 2020. Sektori i Individëve në lekë ka zënë rreth 79.9 përqind të tyre.

Fig-12



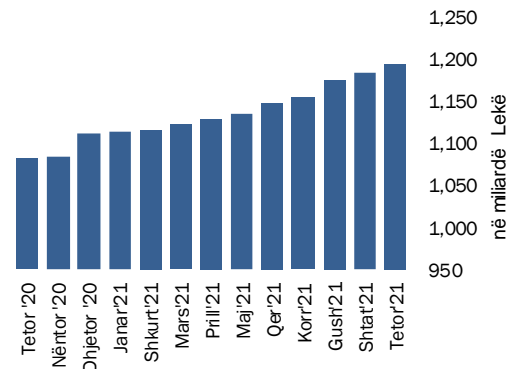
Raporti i Depozitave ndaj M3

Burimi: Banka e Shqipërisë

8. Depozitat sipas Burimeve

Gjatë muajit Tetor 2021, zëri “Sektorë të tjerë rezidentë” zuri nivelin më të lartë të depozitave të transferueshme në lekë, me rreth 79.9 përqind, ndjekur nga “Korporata të tjera jofinanciare”, me rreth 15 përqind dhe nga “Korporata jo-financiare publike” me 3.2 përqind. “Sektorë të tjerë rezidentë” dhe “Korporata të tjera jofinanciare” ishin gjithashtu burimi më i rëndësishëm i depozitave në monedhë të huaj, përkatësisht me rreth 76.7 përqind dhe rreth 20.1 përqind. “Sektorë të tjerë rezidentë” ishin dukshëm burimi më i rëndësishëm i depozitave totale me rreth 78.1 përqind e totalit.

Fig-13

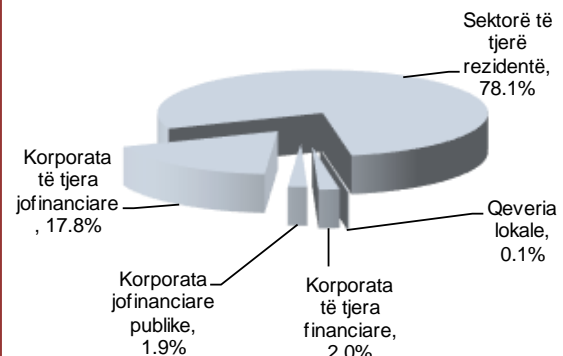


Rritja e stokut total të depozitave

Burimi: Banka e Shqipërisë

Në total, “Sektorë të tjerë rezidentë” përbëjnë pjesën më të madhe me rreth 933,409 milionë lekë të depozitave totale. Ato ndiqen nga “Korporata të tjera jofinanciare” (212.911 milionë lekë), “Korporata të tjera financiare” (24.424 milionë lekë), dhe “Korporata jofinanciare publike” (22.407 milionë lekë). “Qeveria lokale” kontribuoi me rreth (1.404 milionë lekë) në totalin e depozitave. Gjatë muajit Tetor 2021, niveli i përgjithshëm i depozitave arriti vlerën rreth 1.194.555 milionë lekë.

Fig-14



Përberja e depozitave Tetor '21

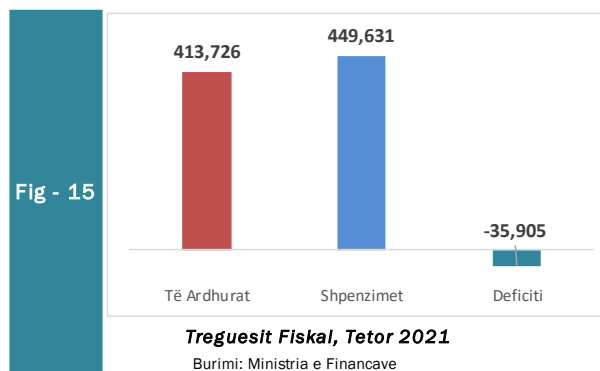
Burimi: Banka e Shqipërisë

Krahasuar me një muaj më parë niveli i depozitave shënoi rritje prej rreth 9.791 milionë lekë, gjithashtu krahasuar me një vit më parë totali i depozitave ka shënuar rritje me 113.377 milionë lekë.

Sektori Fiskal

1. Buxheti i Konsoliduar

Për periudhën Janar - Tetor 2021 janë mbledhur rreth 413.726 miliardë lekë të ardhura, përkundëjt shpenzimeve të përgjithshme prej 449.631 miliardë lekë, ku pjesa më e madhe përfshin 369.855 miliardë lekë në shpenzime korrente dhe rreth 79.115 miliardë lekë në shpenzime kapitale, nga të cilat rreth 47.53% janë financime të brëndshme.



Nga të ardhurat gjithsej, pjesa e të ardhurave të mbledhura nga Drejtoria e Përgjithshme e Tatimeve dhe Doganave është rreth 271.556 miliardë lekë. Të ardhurat e mbledhura nga pushteti vendor janë rreth 23.267 miliardë lekë (ose rreth 14.1% më shumë se plani i periudhës). Kontributet e sigurimeve shoqërore dhe shëndetësore 92.738 miliardë lekë (ose rreth 8.7% më shumë se plani i periudhës) dhe të ardhurat jo-tatimore në nivelin 18.182 miliardë lekë (ose rreth 3.6% më shumë se plani për periudhën Janar-Tetor 2021).

Nga totali i shpenzimeve korrente prej 369.855 miliardë lekë, 68.617 miliardë lekë (18.6% e totalit të shpenzimeve korrente) është shpenzuar për personelin, rreth 32.932 miliardë lekë (8.9%) për shpenzime interesi, 41.046 miliardë leke (11.1%) për shpenzime operative dhe mirëmbajtje, 838 miliardë lekë (0.23%) për subvencione, 161.788 miliardë lekë (43.74%) për shpenzimet e sigurimeve shoqërore dhe shëndetësore, 41.141 miliardë lekë (11.12%) për shpenzimet e qeverisjes vendore, dhe 23.492 miliardë lekë (6.35%) për shpenzimet e tjera.

2. Të ardhurat sipas burimeve

Të ardhurat gjithsej të realizuara për periudhën Janar - Tetor 2021 ishin rreth 413.726 miliardë lekë, nga të cilat të ardhurat tatimore rreth 387.561 miliardë lekë, të ardhurat jo-tatimore në rreth 18.182 miliardë lekë.

| Tab - 2 | Të ardhurat gjatë muajit Janar - Tetor 2021 (mld Lekë) Revenues during January - October 2021 (in billion ALL) | | | |
|---------|---|----------------------|----------------------|------------------------|
| | Burimi (Source) | Tetor '21 Oct '21 | Tetor '20 Oct '20 | Ndrysh(%) Chang (%) |
| | TVSH (VAT) | 127.577 | 105.600 | +20.8 |
| | Taksa doganore (Custom Tax) | 6.045 | 5.019 | +20.4 |
| | Akcizat (Excise) | 42.361 | 36.122 | +17.3 |
| | Tatimi mbi fitimin (Profit Tax) | 27.331 | 22.248 | +22.8 |
| | Tatim mbi të ardhurat personale (TAP) / (Income Tax) | 33.197 | 28.440 | +16.7 |
| | Taksat nacionale (National Tax) | 35.044 | 28.739 | +21.9 |

Burimi: Ministria e Financave dhe Ekonomisë, Statistikat Fiskale: Tetor - 2021

Source: Ministry of Finance and Economy, Fiscal Statistics: October - 2021

3. Financimi i Bilancit Fiskal

Deficiti prej 35.905 miliardë lekë gjatë periudhës Janar-Tetor 2021, u financua kryesisht nga financimi i brëndshëm.

Për periudhën Janar-Tetor 2021, disa nga treguesit kryesorë fiskalë ishin:

- Realizimi i të ardhurave në masën 413.726 miliardë lekë,
- Realizimi i shpenzimeve në masën 449.631 miliardë lekë.

Në realizimin e të ardhurave për periudhën Janar - Tetor 2021, kontributin kryesor e kanë dhënë të ardhurat tatimore, të cilat arrijnë shifrën e 387.561 miliardë lekë. Në realizimin e shpenzimeve për këtë periudhë, peshën me të lartë e zënë shpenzimet korrente me 369.855 miliardë lekë dhe shpenzimet për fonde speciale me rreth 161.788 miliardë lekë.

Aneksi Statistikor

Tab - 1 Indeksi i çmimeve të konsumit
Consumer price index (in %)

| Muaji | Mujor (Monthly) | | | | | | Mesatar Mujor (Monthly Average) | | | | | | Vjetor (Annual) | | | | | | Month |
|----------|-----------------|------|------|------|------|------------|---------------------------------|------|------|------|------|------------|-----------------|------|------|------|------|------------|-----------|
| | 2016 | 2017 | 2018 | 2019 | 2020 | 2021 | 2016 | 2017 | 2018 | 2019 | 2020 | 2021 | 2016 | 2017 | 2018 | 2019 | 2020 | 2021 | |
| Janar | 0.9 | 1.5 | 1.5 | 1.6 | 1.9 | 1.3 | 0.9 | 1.5 | 1.5 | 1.6 | 1.9 | 1.3 | 1.5 | 2.8 | 1.7 | 1.9 | 1.5 | 0.4 | January |
| Shkurt | 1.1 | 0.5 | 0.8 | 0.6 | 0.4 | 1.1 | 1.0 | 1.0 | 1.1 | 1.1 | 1.1 | 1.2 | 0.2 | 2.2 | 2.1 | 1.7 | 1.2 | 1.1 | February |
| Mars | 0.5 | 0.4 | 0.3 | -0.3 | 0.6 | 0.7 | 0.8 | 0.8 | 0.9 | 0.6 | 0.9 | 1.0 | 0.3 | 2.1 | 2.0 | 1.1 | 2.1 | 1.2 | March |
| Prill | -0.4 | -0.6 | -0.5 | -0.2 | -0.4 | 0.2 | 0.5 | 0.5 | 0.5 | 0.4 | 0.6 | 0.8 | 0.3 | 1.9 | 2.1 | 1.4 | 1.9 | 1.9 | April |
| Maj | -1.2 | -1.2 | -1.2 | -1.0 | -0.8 | -0.9 | 0.2 | 0.1 | 0.2 | 0.1 | 0.3 | 0.5 | 0.7 | 2.0 | 2.1 | 1.5 | 2.1 | 1.8 | May |
| Qershorr | -0.6 | -0.4 | -0.1 | -0.3 | -0.6 | -0.8 | 0.04 | 0.0 | 0.1 | 0.1 | 0.2 | 0.3 | 1.2 | 2.2 | 2.4 | 1.3 | 1.8 | 1.6 | June |
| Korrik | 0.0 | -0.1 | -0.3 | -0.1 | -0.5 | 0.1 | 0.04 | 0.0 | 0.1 | 0.0 | 0.1 | 0.2 | 1.9 | 2.0 | 2.3 | 1.5 | 1.4 | 2.2 | July |
| Gusht | 0.9 | 0.4 | 0.4 | 0.3 | 0.2 | 0.4 | 0.14 | 0.1 | 0.1 | 0.1 | 0.1 | 0.3 | 2.0 | 1.6 | 2.2 | 1.5 | 1.3 | 2.4 | August |
| Shtator | 0.4 | 0.4 | 0.2 | 0.1 | 0.4 | 0.5 | 0.17 | 0.1 | 0.1 | 0.1 | 0.1 | 0.3 | 1.8 | 1.6 | 2.1 | 1.3 | 1.5 | 2.5 | September |
| Tetor | -0.2 | 0.0 | -0.2 | -0.2 | 0.2 | 0.1 | 0.04 | -0.1 | -0.1 | -0.1 | 0.1 | 0.3 | 1.8 | 1.6 | 2.1 | 1.3 | 2.0 | 2.4 | October |
| Nëntor | 0.1 | -0.1 | -0.2 | -0.2 | -0.5 | | 0.12 | 0.1 | 0.1 | 0.0 | 0.1 | | 1.9 | 1.7 | 1.8 | 1.4 | 1.6 | | November |
| Dhjetor | 0.1 | -0.1 | -0.2 | -0.2 | 0.3 | | 0.05 | -0.1 | -0.1 | -0.1 | 0.1 | | 1.9 | 1.7 | 1.8 | 1.4 | 1.1 | | December |

Burimi : INSTAT

Source : INSTAT

Tab - 2 Kursi i këmbimit
Exchange rate

| Monedha | 2015 | 2016 | 2017 | 2018 | 2019 | 2020 | 2021 | | | | | | | | | | Currency |
|------------------------------|--------|--------|--------|--------|--------|--------|------------------|--------------------|---------------|----------------|------------|-----------------|----------------|-----------------|----------------------|------------------|-----------------------------|
| | | | | | | | Janar January | Shkurt February | Mars March | Prill April | Maj May | Qershor June | Korrik July | Gusht August | Shtator September | Tetor October | |
| Mesatarja e periudhës | | | | | | | | | | | | | | | | | Average of period |
| USD | 125.96 | 124.15 | 119.10 | 107.99 | 109.85 | 108.65 | 101.61 | 102.22 | 103.61 | 102.89 | 101.24 | 101.93 | 103.43 | 103.28 | 103.32 | 104.94 | USD |
| EURO | 139.74 | 137.36 | 134.15 | 127.59 | 123.01 | 123.77 | 123.53 | 123.61 | 123.34 | 123.10 | 123.01 | 122.83 | 122.32 | 121.55 | 121.59 | 121.71 | EURO |
| Fundi i periudhës | | | | | | | | | | | | | | | | | In the end of period |
| USD | 125.79 | 128.17 | 111.10 | 107.82 | 108.64 | 100.84 | 101.97 | 101.99 | 104.91 | 101.89 | 100.96 | 103.10 | 102.32 | 103.14 | 104.79 | 105.47 | USD |
| EURO | 137.28 | 135.23 | 132.95 | 123.42 | 121.77 | 123.70 | 123.61 | 123.67 | 123.16 | 123.19 | 123.05 | 122.67 | 121.80 | 121.95 | 121.54 | 122.84 | EURO |

Burimi : Banka e Shqipërisë

Source : Bank of Albania

Tab - 3 **Normat e interesit me bazë vjetore (në Lek)**
Annual Interest Rates (in ALL)

| Në përqindje | 2018 | 2019 | 2020 | 2021 | | | | | | | | | | | | In percent |
|---------------------------------|------|------|------|------------------|--------------------|---------------|----------------|------------|-----------------|----------------|-----------------|----------------------|------------------|-------------------|-------------------------|------------|
| | | | | Janar January | Shkurt February | Mars March | Prill April | Maj May | Qershor June | Korrik July | Gusht August | Shtator September | Tetor October | | | |
| Norma e depozitave | | | | | | | | | | | | | | | Deposits rates | |
| 12-M | 0.73 | 0.49 | 0.41 | 0.47 | 0.63 | 0.45 | 0.47 | 0.52 | 0.49 | 0.48 | 0.36 | 0.46 | 0.47 | 12-M | | |
| 6-M | 0.59 | 0.42 | 0.35 | 0.32 | 0.29 | 0.34 | 0.30 | 0.40 | 0.29 | 0.24 | 0.26 | 0.60 | 0.29 | 6-M | | |
| 3-M | 0.28 | 0.23 | 0.21 | 0.15 | 0.15 | 0.16 | 0.17 | 0.15 | 0.16 | 0.16 | 0.13 | 0.17 | 0.15 | 3-M | | |
| 1-M | 0.76 | 0.66 | 0.49 | 0.41 | 0.40 | 0.40 | 0.42 | 0.38 | 0.40 | 0.42 | 0.43 | 0.40 | 0.41 | 1-M | | |
| Norma e huasë | | | | | | | | | | | | | | | Lending rates | |
| 12-M | 5.66 | 6.25 | 6.05 | 6.85 | 6.56 | 5.35 | 6.34 | 5.79 | 5.89 | 6.50 | 5.83 | 5.69 | 5.88 | 12-M | | |
| 6-M | 8.12 | 7.07 | 6.28 | 5.56 | 5.39 | 5.84 | 5.94 | 6.12 | 5.76 | 6.75 | 7.03 | 6.48 | 6.04 | 6-M | | |
| Norma e letrave me vlerë | | | | | | | | | | | | | | | Securities rates | |
| Bono thesari 1/ | | | | | | | | | | | | | | Treasury bills 1/ | | |
| 3-M | - | - | - | 1.09 | 1.29 | 1.37 | 1.37 | 0.89 | 0.96 | 0.99 | 0.87 | 0.93 | 1.00 | 3-M | | |
| 6-M | - | - | - | - | 1.58 | 1.76 | - | 1.25 | - | - | 1.22 | 1.34 | - | 6-M | | |
| 12-M | 1.43 | 1.69 | 1.77 | 1.92 | 2.06 | 2.13 | 1.83 | 1.67 | 1.49 | 1.48 | 1.73 | 1.77 | 1.70 | 12-M | | |

Burimi : Banka e Shqipërisë

Source : Bank of Albania

Tab - 4 TREGUESIT FISKAL SIPAS BUXHETIT TË KONSOLIDUAR 2021

Fiscal indicators regarding consolidated budget of 2021

Të dhëna progresive (Progressive Data)

në milionë Lekë (in million ALL)

| Nr. | E M È R T I M I | Janar January | Shkurt February | Mars March | Prill April | Maj May | Qershor June | Korrik July | Gusht August | Shtator Sep | Tetor Oct | ITEMS |
|------|--|------------------|--------------------|----------------|----------------|----------------|-----------------|----------------|-----------------|----------------|----------------|---|
| | TOTALI TË ARDHURAVE | 35,215 | 69,540 | 109,350 | 153,008 | 191,491 | 234,320 | 281,805 | 324,226 | 367,736 | 413,726 | TOTAL REVENUE |
| I. | Të ardhura nga ndihmat | 108 | 331 | 1,087 | 2,653 | 2,711 | 3,846 | 6,284 | 6,495 | 7,538 | 7,983 | Grants |
| II. | Të ardhura tatimore | 33,908 | 66,871 | 103,982 | 142,401 | 179,308 | 219,009 | 262,472 | 303,112 | 343,792 | 387,561 | Tax Revenue |
| II.1 | Nga Tatimet dhe Doganat | 23,093 | 46,219 | 72,778 | 97,598 | 123,217 | 151,111 | 181,461 | 211,340 | 240,490 | 271,556 | From tax offices and customs |
| 1 | Tatimi mbi Vlerën e Shtuar | 11,205 | 21,627 | 31,730 | 43,046 | 55,237 | 68,406 | 83,922 | 97,590 | 111,277 | 127,577 | V.A.T |
| 2 | Tatimi mbi Fitimin | 1,553 | 3,713 | 10,579 | 12,994 | 15,134 | 17,653 | 19,624 | 21,660 | 24,799 | 27,331 | Profit Tax |
| 3 | Akcizat | 3,185 | 6,607 | 10,346 | 14,049 | 18,293 | 23,176 | 27,996 | 33,398 | 37,904 | 42,361 | Excise Tax |
| 4 | Tatimi mbi të Ardhurat Personale | 3,382 | 6,493 | 9,304 | 12,905 | 16,004 | 19,120 | 22,832 | 27,205 | 30,164 | 33,197 | Personal Income Tax |
| 5 | Taksa Nacionale dhe të tjera | 3,394 | 6,842 | 9,312 | 12,533 | 15,875 | 19,434 | 23,049 | 26,773 | 30,980 | 35,044 | National Taxes and others |
| 6 | Taksa Doganore | 375 | 938 | 1,506 | 2,071 | 2,675 | 3,322 | 4,038 | 4,714 | 5,367 | 6,045 | Customs Duties |
| II.2 | Të ardhura nga Pushteti Vendor | 1,344 | 2,836 | 4,920 | 8,295 | 10,961 | 13,966 | 16,578 | 18,410 | 21,093 | 23,267 | Revenues from Local Gov. |
| 1 | Taksë mbi Pasurinë (ndërtesat) | 283 | 572 | 977 | 1,988 | 2,789 | 3,566 | 4,027 | 4,475 | 4,928 | 5,331 | Property Tax |
| 2 | Taksë mbi Biznesin e vogël | 2 | 10 | 83 | 255 | 278 | 292 | 334 | 345 | 353 | 359 | Small Business Tax |
| 3 | Taksa Lokale | 1,060 | 2,254 | 3,860 | 6,051 | 7,894 | 10,108 | 12,217 | 13,591 | 15,811 | 17,577 | Local Taxes |
| II.3 | Të ardh nga fondet speciale | 9,470 | 17,816 | 26,284 | 36,508 | 45,130 | 53,932 | 64,433 | 73,361 | 82,208 | 92,738 | Social ins. contributions |
| 1 | Sigurimi Shoqëror | 8,127 | 15,285 | 22,587 | 31,251 | 38,576 | 46,155 | 55,095 | 62,805 | 70,402 | 79,376 | Social Insurance |
| 2 | Sigurimi Shëndetësor | 1,333 | 2,387 | 3,457 | 4,868 | 5,965 | 7,075 | 8,517 | 9,638 | 10,798 | 12,251 | Health insurance |
| 3 | Të ardhura për kompensim në vlerë të pronarëve | 11 | 144 | 240 | 389 | 589 | 701 | 821 | 919 | 1,009 | 1,112 | Compensation income in the value of owners |
| III. | Të ardhura Jotatimore | 1,200 | 2,339 | 4,281 | 7,954 | 9,472 | 11,465 | 13,049 | 14,619 | 16,406 | 18,182 | Nontax Revenue |
| 1 | Tran.Fitimi nga Banka e Shqipërisë | | | | 1,486 | 1,486 | 1,486 | 1,486 | 1,486 | 1,486 | 1,486 | Profit transfer from BOA |
| 2 | Të ardhura nga Inst.Buxhetore | 748 | 1,511 | 2,740 | 4,404 | 5,301 | 6,627 | 7,571 | 8,528 | 9,619 | 10,467 | Income of budgetary institutions |
| 3 | Tarifat shërbimeve | 193 | 323 | 676 | 869 | 1,024 | 1,270 | 1,530 | 1,788 | 2,045 | 2,290 | Utility fees |
| 4 | Të tjera | 259 | 505 | 861 | 1,191 | 1,658 | 2,078 | 2,458 | 2,813 | 3,251 | 3,935 | Others |
| | TOTALI I SHPENZIMEVE | 33,208 | 70,042 | 118,167 | 167,849 | 212,160 | 263,461 | 311,561 | 355,284 | 403,729 | 449,631 | TOTAL EXPENDITURE |
| I. | Shpenzime Korrente | 31,127 | 63,237 | 101,632 | 140,000 | 175,247 | 216,421 | 257,278 | 295,326 | 331,147 | 369,855 | Current Expenditures |
| I.1 | Personeli | 6,421 | 13,212 | 20,188 | 27,300 | 34,188 | 41,391 | 48,562 | 55,237 | 61,926 | 68,617 | Personnel expenditures |
| 1 | Paga | 5,510 | 11,326 | 17,312 | 23,426 | 29,312 | 35,496 | 41,564 | 47,231 | 52,963 | 58,663 | Wages |
| 2 | Kontributi për Sigurime Shoqërore | 904 | 1,855 | 2,825 | 3,801 | 4,778 | 5,760 | 6,733 | 7,660 | 8,583 | 9,494 | Social insurance contributions |
| 3 | Arsimi i lartë nga të ardhurat e veta | 6 | 31 | 50 | 73 | 97 | 134 | 265 | 346 | 380 | 461 | Higher education from its own income |
| I.2 | Interesat | 4,547 | 6,922 | 9,660 | 12,320 | 13,948 | 18,325 | 23,077 | 25,377 | 28,366 | 32,932 | Interest |
| 1 | Të Brendshme | 3,509 | 5,304 | 7,497 | 9,598 | 10,657 | 11,785 | 15,523 | 17,273 | 19,713 | 21,634 | Domestic |
| 2 | Të Huaja | 1,038 | 1,618 | 2,163 | 2,721 | 3,291 | 6,540 | 7,554 | 8,104 | 8,653 | 11,297 | Foreign |
| I.3 | Shpenzime Operative Mirëmbajtje | 2,366 | 5,440 | 10,486 | 15,505 | 20,194 | 25,263 | 29,592 | 33,192 | 36,475 | 41,046 | Operational & Maintenance |
| I.4 | Subveclonet | 88 | 177 | 255 | 334 | 415 | 500 | 618 | 709 | 786 | 838 | Subsidies |
| I.5 | Shpenzime për fonde speciale | 13,738 | 27,152 | 43,662 | 59,910 | 74,991 | 92,403 | 110,198 | 129,283 | 145,767 | 161,788 | Social Insurance outlays |
| 1 | Sigurime Shoqërore | 10,493 | 20,812 | 31,480 | 42,610 | 53,932 | 66,772 | 80,890 | 95,479 | 108,303 | 119,988 | Social insurance |
| 2 | Sigurime Shëndetësore | 2,632 | 5,453 | 11,000 | 15,876 | 19,635 | 24,092 | 27,769 | 32,139 | 35,798 | 40,134 | Health insurance |
| 3 | Fondi i kompensimit të pronarëve | 613 | 887 | 1,182 | 1,424 | 1,424 | 1,538 | 1,538 | 1,665 | 1,666 | 1,666 | Owners' Compensation Fund |
| I.6 | Shpenzime për Buxhetin Vendor | 2,466 | 6,530 | 10,762 | 15,458 | 19,810 | 24,333 | 28,486 | 32,485 | 36,556 | 41,141 | Local budget expenditure |
| I.7 | Shpenzime të tjera | 1,503 | 3,803 | 6,819 | 9,173 | 11,701 | 14,207 | 16,745 | 19,043 | 21,270 | 23,492 | Other expenditures |
| 1 | Pagesa e Papunesisë | 84 | 175 | 281 | 386 | 482 | 566 | 638 | 710 | 776 | 843 | Unemployment insurance benefits |
| 2 | Ndihma Ekonomike | 1,219 | 3,176 | 5,493 | 7,628 | 9,700 | 11,859 | 13,940 | 15,667 | 17,420 | 19,193 | Economic Aid |
| 3 | Bonusi i lindjeve | 200 | 400 | 700 | 900 | 1,200 | 1,400 | 1,700 | 2,200 | 2,500 | 2,800 | Birth bonus |
| I.8 | Transferime Kapitale | 0 | 0 | 0 | 0 | 0 | 0 | 0 | 200 | 200 | 200 | Capital transfers |
| II | Fondi Rezerve, Kontigjenca | 92 | 137 | 189 | 240 | 288 | 337 | 384 | 432 | 432 | 461 | Reserve fund/contingency |
| III | Shpenzime Kapitale | 1,983 | 5,761 | 13,391 | 27,609 | 36,625 | 46,703 | 53,698 | 59,326 | 71,951 | 79,115 | Capital expenditures |
| 1 | Financimi Brendshëm | | 2,756 | 7,656 | 13,373 | 18,855 | 24,117 | 26,939 | 29,441 | 33,989 | 37,605 | Domestically financing |
| 2 | Investime nga të ardhurat e Arsimit të Lartë | | 39 | 64 | 167 | 224 | 349 | 391 | 444 | 548 | 570 | From higher education system's own revenues |
| 3 | Financimi Huaj | 1,983 | 2,966 | 5,670 | 7,164 | 8,377 | 11,385 | 12,587 | 13,731 | 17,427 | 18,901 | Foreign financed |
| IV | Fondi i rindertimit | 6 | 907 | 2,955 | 6,904 | 9,169 | 10,851 | 13,781 | 15,711 | 19,987 | 22,039 | Reconstruction fund |
| V. | DEFICITI | 2,007 | -502 | -8,817 | -14,841 | -20,668 | -29,141 | -29,756 | -31,059 | -35,994 | -35,905 | CASH BALANCE |
| V.1 | FINANCIMI DEFICITIT | -2,007 | 502 | 8,817 | 14,841 | 20,668 | 29,141 | 29,756 | 31,059 | 35,994 | 35,905 | CASH BALANCE FINANCING |
| V.2 | Brendshëm | -2,780 | 1,599 | -9,057 | 1,971 | 8,488 | 18,435 | 19,906 | 23,785 | 28,587 | 17,968 | Domestic |
| 1 | Të ardhura nga privatizimi | 17 | 20 | 25 | 33 | 35 | 104 | 107 | 111 | 115 | 117 | Privatization receipts |
| 2 | Hua-marrje e brendshme | 7,460 | 9,527 | 17,298 | 20,331 | 24,684 | 31,986 | 36,224 | 38,057 | 45,628 | 49,176 | Domestic new borrowing (net) |
| 3 | Të tjera | -10,257 | -7,948 | -26,379 | -18,393 | -16,231 | -13,655 | -16,425 | -14,383 | -17,157 | -31,324 | Others |
| V.3 | I huaj | 773 | -1,098 | 17,874 | 12,870 | 12,181 | 10,706 | 9,850 | 7,274 | 7,407 | 17,937 | Foreign |
| 1 | Hua afatgjatë(e marrë) | 1,665 | 2,560 | 4,397 | 6,144 | 5,439 | 8,457 | 9,649 | 10,490 | 11,952 | 12,035 | Long-term foreign borrowing (gross) |
| 2 | Ndryshimi i gjendjes së arkës* | 352 | 222 | 366 | -745 | -13,872 | -17,267 | -379 | -278 | 981 | 2,000 | Chang. of stat. account |
| 3 | Ripagesat | -1,245 | -3,880 | -6,279 | -11,919 | 1,224 | 127 | -18,810 | -22,328 | -24,916 | -27,630 | Repayments |
| 4 | Mbështetje Buxhetore | | | 19,390 | 19,390 | 19,390 | 19,390 | 19,390 | 19,390 | 19,390 | 31,532 | Budgetary Support |

Burimi : Ministria e Financave dhe Ekonomisë

Source : Ministry of Finance and Economy

* "Ndryshimi i gjendjes së arkës" përfaqëson ndryshimin e Depozitës së Financimeve të Huaja

Tab - 5

Tabela e investimeve 2021

Table of investments 2021

Të dhëna progresive (Progressive Data)

në milionë Lekë (in million ALL)

| | Janar | Shkurt | Mars | Prill | Maj | Qershor | Korrik | Gusht | Shtator | Tetor | |
|-----------------------------|----------------|----------------|----------------|---------------|---------------|---------------|---------------|---------------|---------------|---------------|---------------------------|
| | January | February | March | April | May | June | July | August | September | October | |
| Financim i brendshëm | - 2,779 | 1,599 | - 9,057 | 1,949 | 8,488 | 18,435 | 19,906 | 23,785 | 28,587 | 17,968 | Domestic financing |
| Në % | 138.3 | 321.0 | -102.8 | 13.2 | 41.1 | 63.3 | 66.9 | 76.6 | 79.4 | 50.0 | In % |
| Financim i huaj | 770 | - 1,101 | 17,871 | 12,867 | 12,181 | 10,706 | 9,850 | 7,274 | 7,407 | 17,937 | Foreign financing |
| Në % | -38.3 | -221.0 | 202.8 | 86.8 | 58.9 | 36.7 | 33.1 | 23.4 | 20.6 | 50.0 | In % |
| Totali | -2,010 | 498 | 8,814 | 14,816 | 20,668 | 29,141 | 29,756 | 31,059 | 35,994 | 35,905 | Total |
| Në % | 100 | 100 | 100 | 100 | 100 | 100 | 100 | 100 | 100 | 100 | In % |

Burimi: Ministria e Financave dhe Ekonomisë

Source: Ministry of Finance and Economy

Tab - 6 TË ARDHURAT DOGANORE DHE TATIMORE 2021
CUSTOMS AND TAX REVENUES 2021

Të dhëna progresive (Progressive Data)

në milionë Lekë (in million ALL)

| | Janar January | Shkurt February | Mars March | Prill April | Maj May | Qershor June | Korrik July | Gusht August | Shtator September | Tetor October | |
|---------------------------|------------------|--------------------|---------------|----------------|---------------|-----------------|----------------|-----------------|----------------------|------------------|-----------------------|
| Taksë doganore | 375 | 938 | 1,506 | 2,071 | 2,675 | 3,322 | 4,038 | 4,714 | 5,367 | 6,045 | Customs Duties |
| TVSH | 7,683 | 15,813 | 25,772 | 35,908 | 45,787 | 56,927 | 68,321 | 79,377 | 90,876 | 103,442 | V.A.T |
| Akcizë | 3,185 | 6,607 | 10,346 | 14,049 | 18,293 | 23,176 | 27,996 | 33,398 | 37,905 | 42,361 | Excises |
| Të tjera (Renta Minerare) | 247 | 438 | 625 | 800 | 1,055 | 1,242 | 1,439 | 1,566 | 1,765 | 1,971 | Others (Mineral Rent) |
| TOTALI | 11,491 | 23,797 | 38,249 | 52,829 | 67,809 | 84,668 | 101,794 | 119,054 | 135,913 | 153,819 | Total |

TË ARDHURAT TATIMORE 2020 (TAX REVENUE)

| | | | | | | | | | | | |
|----------------------------------|---------------|---------------|---------------|---------------|----------------|----------------|----------------|----------------|----------------|----------------|----------------------|
| TVSH | 3,522 | 5,814 | 5,958 | 7,138 | 9,450 | 11,479 | 15,601 | 18,214 | 20,401 | 24,135 | V.A.T |
| Tatim mbi fitimin | 1,553 | 3,713 | 10,579 | 12,994 | 15,134 | 17,653 | 19,624 | 21,660 | 24,799 | 27,331 | Profit Tax |
| Tatimi mbi të ardhurat personale | 3,382 | 6,493 | 9,304 | 12,905 | 16,004 | 19,120 | 22,832 | 27,205 | 30,164 | 33,197 | Personal income tax |
| Taksa nacionale dhe të tjera | 3,146 | 6,403 | 8,687 | 11,732 | 14,820 | 18,191 | 21,610 | 25,207 | 29,215 | 33,074 | National taxes |
| TOTALI | 11,602 | 22,423 | 34,528 | 44,769 | 55,407 | 66,443 | 79,666 | 92,286 | 104,578 | 117,737 | Total |
| TOTALI I PËRGJITHSHËM | 23,093 | 46,219 | 72,778 | 97,598 | 123,216 | 151,111 | 181,461 | 211,340 | 240,491 | 271,556 | OVERALL TOTAL |

Burimi: Ministria e Financave dhe Ekonomisë

Source: Ministry of Finance and Economy

DEFICITI DHE FINANCIMI PËR 2021

The Deficit and Its Financing for 2021

Të dhëna progresive (Progressive Data)

Në milionë lekë (In million ALL)

| | Janar January | Shkurt February | Mars March | Prill April | Maj May | Qershor June | Korrik July | Gusht August | Shtator September | Tetor October | |
|------------------------------------|------------------|--------------------|---------------|----------------|------------|-----------------|----------------|-----------------|----------------------|------------------|-------------------------------------|
| TË ARDHURAT | 35,215 | 69,540 | 109,350 | 153,008 | 191,491 | 234,320 | 281,805 | 324,226 | 367,736 | 413,726 | REVENUE |
| SHPENZIMET | 33,206 | 70,038 | 118,164 | 167,824 | 212,160 | 263,461 | 311,561 | 355,284 | 403,729 | 449,631 | EXPENDITURES |
| BILANCI FISKAL | 2,010 | -498 | -8,814 | -14,816 | -20,668 | -29,141 | -29,756 | -31,059 | -35,994 | -35,905 | FISCAL BALANCE |
| FINANCIMI I BILANCIT FISKAL | -2,010 | 498 | 8,814 | 14,816 | 20,668 | 29,141 | 29,756 | 31,059 | 35,994 | 35,905 | FINANCING |
| Financimi i brendshëm | -2,779 | 1,599 | -9,057 | 1,949 | 8,488 | 18,435 | 19,906 | 23,785 | 28,587 | 17,968 | Domestic |
| Të ardhura nga privatizimi | 17 | 20 | 25 | 33 | 35 | 104 | 107 | 111 | 115 | 117 | Privatization receipts |
| Hua-marrje e brendshme | 7,460 | 9,527 | 17,298 | 20,331 | 24,684 | 31,986 | 36,224 | 38,057 | 45,628 | 49,176 | Domestic borrowing |
| Të tjera | -10,257 | -7,948 | -26,379 | -18,415 | -16,231 | -13,655 | -16,425 | -14,383 | -17,157 | -31,324 | Others |
| Financimi i jashtëm | 770 | -1,101 | 17,871 | 12,867 | 12,181 | 10,706 | 9,850 | 7,274 | 7,407 | 17,937 | Foreign |
| a. Hua afatgjatë | 1,662 | 2,557 | 4,394 | 6,141 | 5,439 | 8,457 | 9,649 | 10,490 | 11,952 | 12,035 | Long-term foreign borrowing (gross) |
| b. Ndryshimi I gjëndjes së arkës | 352 | 222 | 366 | -745 | 1,224 | -17,267 | -379 | -278 | 981 | 2,000 | Chang. of stat. Account |
| c. Ripagesat | -1,245 | -3,880 | -6,279 | -11,919 | -13,872 | 127 | -18,810 | -22,328 | -24,916 | -27,630 | Repayments |
| d. Mbeshtetje Buxhetore | | | 19,390 | 19,390 | 19,390 | 19,390 | 19,390 | 19,390 | 19,390 | 31,532 | Budgetary Support |

Burimi: Ministria e Financave dhe Ekonomisë

Source: Ministry of Finance and Economy

BILANCI I PAGESAVE

Balance of payments

Në milion Euro

In millions Euro

| | 2017 | 2018 | 2019 | 2020 | Q1_2021 | Q2_2021 | Q3_2021 | |
|--------------------------------|------------------|------------------|------------------|------------------|----------------|----------------|----------------|---------------------------------|
| Llogaria korente | -865.90 | -866.40 | -1,088.70 | -1,155.90 | -309.00 | -243.23 | -116.49 | Current Account. |
| Bilanci tregtar | -2,824.10 | -2,871.10 | -3,143.80 | -2,982.50 | -752.00 | -855.14 | -997.88 | Trade Balance. |
| Eksporti I mallrave fob | 797.10 | 986.10 | 906.50 | 793.60 | 263.90 | 337.70 | 306.08 | Merchandise Exports. Fob |
| Importi I mallrave fob | -3,621.20 | -3,857.20 | -4,050.30 | -3,776.10 | -1,015.90 | -1,192.84 | -1,303.96 | Merchandise Imports. Fob |
| Bilanci i shërbimeve | 1,081.90 | 1,111.00 | 1,263.90 | 1,056.20 | 270.30 | 445.38 | 647.45 | Services Balance. |
| Shërbimet Kredi | 2,856.20 | 3,072.80 | 3,404.60 | 2,230.70 | 582.60 | 842.61 | 1,199.50 | Services Credit |
| Shërbimet Debi | 1,774.30 | 1,961.80 | 2,140.70 | 1,174.50 | 312.30 | 397.23 | 552.05 | Services Debt |
| Bilanci i të ardhurave | 28.60 | -13.80 | -180.10 | -227.00 | -75.60 | -87.02 | -49.78 | Balance of Incomes |
| Të ardhurat Kredi | 407.40 | 392.80 | 420.20 | 337.10 | 69.80 | 71.85 | 94.23 | Income Credit |
| Të ardhurat Debi | -378.80 | -406.60 | -600.30 | -564.10 | -145.40 | -158.87 | -144.01 | Income Debt |
| Bilanci i transfertave | 847.70 | 907.50 | 971.30 | 997.40 | 248.30 | 253.55 | 283.72 | Balance of Transfers |
| Transferta private | 961.80 | 1,005.40 | 1,105.50 | 1,169.70 | 286.50 | 293.83 | 327.50 | Private Unrequired Transfers |
| Transferta shtetërore | -114.10 | -97.90 | -134.20 | -172.30 | -38.20 | -40.28 | -43.78 | Official Unrequired Transfers |
| Llogaria kapitale | 122.30 | 104.00 | 76.10 | 143.60 | 98.00 | 48.76 | 96.27 | Capital Account |
| Llogaria financiare | -1,115.30 | -1,142.60 | -827.00 | -1,507.20 | -326.50 | -17.79 | -135.64 | Financial Account |
| Investime direkte | -993.80 | -1,022.20 | -1,036.30 | -892.00 | -217.80 | -225.09 | -240.31 | Direct Investment |
| Investime portofoli | -100.00 | -76.10 | 140.60 | -70.30 | 111.80 | 78.86 | 143.93 | Portfolio Investment |
| Kapitale të tjera | 49.00 | -50.40 | 50.90 | -403.80 | -233.80 | 118.07 | -58.47 | Other Capital |
| Gabime dhe harresa neto | -186.30 | -8.70 | 107.90 | 159.60 | -41.00 | 59.41 | 136.95 | Net errors and omissions |
| Bilanci i përgjithshëm | 185.40 | 371.50 | -77.70 | 654.50 | 74.50 | -117.27 | 252.37 | Overall Balance |
| Rezervat | 185.40 | 371.50 | -77.70 | 654.70 | 74.50 | -117.27 | 271.57 | Reserve Assets |
| Përdor kred & huash nga FMN | 70.50 | -6.10 | -17.80 | 141.10 | -13.30 | -10.37 | -19.21 | Use of Fund Credit and Loans |

Burimi : Banka e Shqipërisë

Source : Bank of Albania

Tab - 9 **MJETET VALUTORE NETO**
Net Foreign Assets

| Në milionë Lekë Fundit I periudhes | 2018 | 2019 | 2020 | 2021 | 2021 | 2021 | 2021 | 2021 | 2021 | 2021 | 2021 | 2021 | 2021 | Millions of Lek End of Period |
|--|-----------|-----------|-----------|------------------|--------------------|---------------|----------------|------------|-----------------|----------------|-----------------|----------------------|------------------|--|
| | | | | Janar January | Shkurt February | Mars March | Prill April | Maj May | Qershor June | Korrik July | Gusht August | Shtator September | Tetor October | |
| Mjete valutore neto | 724,363 | 733,114 | 803,487 | 799,143 | 798,942 | 822,140 | 815,827 | 818,341 | 823,184 | 832,418 | 860,049 | 859,830 | 873,165 | Net foreign assets |
| Pretendime ndaj jorezidentëve | 786,907 | 794,006 | 860,750 | 857,054 | 858,435 | 883,540 | 878,195 | 879,508 | 886,243 | 896,634 | 943,474 | 945,461 | 960,472 | Claims on nonresidents |
| Minus Detyrime të jorezidentëve | 62,544 | 60,892 | 57,263 | 57,910 | 59,493 | 61,400 | 62,368 | 61,167 | 63,059 | 64,216 | 83,425 | 85,631 | 87,307 | Minus: Liabilities to nonresidents |
| Mjetet e brendshme | 874,968 | 950,426 | 1,047,835 | 1,048,249 | 1,055,268 | 1,048,002 | 1,060,852 | 1,070,977 | 1,084,783 | 1,089,157 | 1,096,174 | 1,108,350 | 1,112,195 | Domestic assets |
| Pretendimet neto ndaj qeverisë qendrore | 340,781 | 378,524 | 435,613 | 438,525 | 443,511 | 433,511 | 441,793 | 448,598 | 456,286 | 456,339 | 460,683 | 467,764 | 456,563 | Net claims on central government |
| Pretendime ndaj sektoreve të tjera | 534,187 | 571,902 | 612,221 | 609,725 | 611,757 | 614,491 | 619,059 | 622,379 | 628,497 | 632,818 | 635,491 | 640,586 | 655,632 | Claims on other sectors |
| Detyrimet e parasë së gjerë | 1,264,127 | 1,318,662 | 1,456,993 | 1,456,814 | 1,461,513 | 1,469,247 | 1,478,476 | 1,485,496 | 1,501,614 | 1,516,655 | 1,537,840 | 1,543,876 | 1,552,547 | Broad Money liabilities |
| Paraja jashtë Korporatave Depozituese | 275,285 | 291,409 | 344,560 | 342,887 | 345,778 | 347,725 | 350,545 | 350,607 | 354,987 | 362,135 | 362,644 | 359,112 | 357,992 | Money outside depository corporations |
| Depozita të transferueshme | 375,047 | 408,780 | 490,394 | 491,196 | 491,315 | 498,015 | 505,270 | 511,124 | 520,970 | 531,935 | 552,715 | 558,615 | 565,495 | Transferable deposits |
| Depozita të tjera | 613,795 | 618,473 | 622,039 | 622,731 | 624,420 | 623,507 | 622,661 | 623,766 | 625,657 | 622,586 | 622,480 | 626,149 | 629,060 | Other deposits |
| Depozita të përfshira në parane e gjere | 148,927 | 178,375 | 186,892 | 188,628 | 190,608 | 191,222 | 192,235 | 194,611 | 198,146 | 198,964 | 207,344 | 209,086 | 211,415 | Deposits excluded from Broad Money |
| Qeveria lokale dhe administrata publike | | | | | | | | | | | | | | Local government and public administration |
| Korporata të tjera financiare | 2,092 | 3,879 | 4,666 | 4,976 | 5,023 | 5,213 | 5,375 | 5,373 | 5,572 | 5,515 | 5,578 | 5,571 | 5,569 | Other financial corporations |
| Korporata jofinanciare publike | 376 | 336 | 252 | 249 | 228 | 247 | 277 | 287 | 289 | 293 | 289 | 1,745 | 756 | Public nonfinancial corporations |
| Korporata të tjera jofinanciare | 7,399 | 8,238 | 6,925 | 7,145 | 7,213 | 7,163 | 7,190 | 7,832 | 7,572 | 7,814 | 7,907 | 7,724 | 8,370 | Other nonfinancial corporations |
| Sektorë të tjerë rezidentë | 139,061 | 165,922 | 175,050 | 176,257 | 177,956 | 178,600 | 179,393 | 181,119 | 184,713 | 185,342 | 193,571 | 194,046 | 196,721 | Other resident sectors |
| Letrat me vlerë të ndryshme nga aksionet | 6,183 | 6,656 | 5,926 | 5,087 | 5,082 | 5,911 | 5,909 | 8,550 | 5,892 | 5,883 | 5,889 | 7,281 | 7,329 | Securities other than shares |
| Korporata të tjera jofinanciare | 164 | 101 | 57 | 56 | 56 | 56 | 56 | 2,696 | 57 | 56 | 56 | 56 | 66 | Korporata të tjera jofinanciare |
| Sektorë të tjerë rezidentë | 6,019 | 6,555 | 5,869 | 5,031 | 5,026 | 5,855 | 5,852 | 5,854 | 5,835 | 5,828 | 5,833 | 7,225 | 7,263 | Other resident sectors |
| Huatë | 2,838 | 2,527 | 3,757 | 4,411 | 4,686 | 4,677 | 4,975 | 2,256 | 3,494 | 3,489 | 3,725 | 3,731 | 3,479 | Loans |
| Qeveria lokale dhe administrata publike | | | | | | | | | | | | | | Local government and public administration |
| Korporata të tjera financiare | 2,838 | 2,527 | 3,757 | 4,411 | 4,686 | 4,677 | 4,975 | 4,896 | 3,494 | 3,489 | 3,725 | 3,731 | 3,479 | Other financial corporations |
| Korporata jofinanciare publike | | | | | | | | | | | | | | Public nonfinancial corporations |
| Korporata të tjera jofinanciare | | | | | | | | -2,640 | | | | | | Other nonfinancial corporations |
| Sektorë të tjerë rezidentë | | | | | | | | | | | | | | other resident sectors |
| Llogari të pagueshme | 285 | 229 | 62 | 59 | 144 | 20 | 57 | 73 | 375 | 211 | 30 | 269 | 157 | Accounts payable |
| Korporata të tjera Financiare | | | | | | | | | | | | | | Other financial corporations |
| Korporata jofinanciare publike | | | | | | | | | | | | | | Public nonfinancial corporations |
| Korporata të tjera jofinanciare | 1 | 1 | 5 | 5 | 0 | 0 | 1 | 0 | 1 | 1 | 0 | 0 | 1 | Other nonfinancial corporations |
| Sektorë të tjerë rezidentë | 284 | 229 | 57 | 54 | 144 | 19 | 57 | 72 | 375 | 210 | 29 | 269 | 157 | other resident sectors |
| Aksione dhe Instrumenta të tjerë të kapitalit | 188,868 | 200,257 | 214,394 | 213,119 | 212,228 | 215,953 | 207,810 | 208,760 | 212,608 | 210,201 | 214,959 | 216,255 | 222,341 | Shares and other equity |
| Nga të cilat rezerva rivlerësimi | -6,266 | -2,652 | -1,095 | -1,410 | -3,264 | -1,718 | -4,992 | -5,400 | -4,455 | -7,657 | -4,994 | -5,654 | -1,830 | Of which: Valuation adjustment |
| Të tjera neto | -12,300 | -23,895 | -17,621 | -21,084 | -20,617 | -17,512 | -13,395 | -10,986 | -14,672 | -14,663 | -14,251 | -12,954 | -12,616 | Other items net |
| Detyrime të tjera | 61,547 | 50,220 | 55,892 | 52,975 | 51,067 | 54,175 | 58,200 | 60,181 | 58,735 | 60,254 | 60,245 | 61,539 | 62,873 | Other liabilities |
| Minus: Mjete të tjera | 73,847 | 74,115 | 73,514 | 74,059 | 71,684 | 71,687 | 71,595 | 71,166 | 73,407 | 74,917 | 74,496 | 74,492 | 75,489 | Minus: Other assets |
| Axhustimi i konsolidimit | 403 | 729 | 919.0 | 358.0 | 567.0 | 624 | 613 | 557 | 509 | 834 | 687 | 634 | 707 | Consolidation adjustment |

Burimi : Banka e Shqipërisë

Source : Bank of Albania

Tab -
10 **KREDIA PËR EKONOMINË**
Credit to Economy

| Në million Lekë Fundit i periudhës | 2018 | 2019 | 2020 | 2021 Janar January | 2021 Shkurt February | 2021 Mars March | 2021 Prill April | 2021 Maj May | 2021 Qershor June | 2021 Korrik July | 2021 Gusht August | 2021 Shtator September | 2021 Tetor October | Million of Lek End of Period |
|---|-----------|-----------|-----------|--------------------------|----------------------------|-----------------------|------------------------|--------------------|-------------------------|------------------------|-------------------------|------------------------------|--------------------------|---|
| Totali i kredisë | 532,818.6 | 570,792.2 | 608,779.8 | 606,283.0 | 608,065.0 | 610,800 | 615,318 | 618,637 | 624,786 | 629,108 | 631,781 | 637,910 | 651,920 | Total Credit |
| Kredia për qeverinë lokale dhe administratën | 682.6 | 560.6 | 429.1 | 420.0 | 410.0 | 397 | 387 | 382 | 369 | 361 | 355 | 341 | 333 | Credits to local Government |
| Në lekë | 682.6 | 560.6 | 429.1 | 420.0 | 410.0 | 397 | 387 | 382 | 369 | 361 | 355 | 341 | 333 | in Lek |
| Në valutë | - | - | - | - | - | - | - | - | - | - | - | - | - | in Foreign Currency |
| Kredia për korporatat jofinanciare publike | 20,270.0 | 24,182.4 | 15,150.8 | 14,777.0 | 13,351.0 | 11,747 | 12,080 | 12,768 | 11,894 | 11,911 | 11,187 | 11,808 | 13,387 | Credits to Public Non-financial Corporations |
| Në lekë | 16,594.1 | 18,489.7 | 11,819.6 | 12,165.0 | 10,450.0 | 9,532 | 9,094 | 10,547 | 10,181 | 10,208 | 9,481 | 10,108 | 9,747 | in Lek |
| Në valutë | 3,675.9 | 5,692.7 | 3,331.2 | 2,612.0 | 2,901.0 | 2,215 | 2,986 | 2,221 | 1,713 | 1,703 | 1,706 | 1,700 | 3,640 | in Foreign Currency |
| Kredia për korporatat e tjera jofinanciare | 317,578.4 | 335,884.5 | 370,356.3 | 368,132.0 | 370,595.0 | 372,662 | 375,290 | 374,768 | 376,990 | 379,340 | 381,420 | 384,303 | 393,883 | Credits to other Non-financial Corporations |
| Në lekë | 127,739.6 | 141,240.5 | 161,975.3 | 162,045.0 | 163,439.0 | 164,541 | 166,321 | 166,121 | 165,759 | 167,600 | 168,336 | 169,082 | 172,721 | in Lek |
| Në valutë | 189,838.8 | 194,644.1 | 208,381.0 | 206,087.0 | 207,156.0 | 208,122 | 208,969 | 208,647 | 211,231 | 211,740 | 213,084 | 215,221 | 221,162 | in Foreign Currency |
| Kredia për korporatat e tjera financiare | 10,164.0 | 13,555.1 | 13,169.1 | 13,215.0 | 13,041.0 | 13,291 | 13,296 | 13,291 | 13,854 | 13,883 | 13,679 | 13,432 | 13,636 | Credits to Other Financial Corporations |
| Në lekë | 4,802.1 | 8,023.8 | 7,489.2 | 7,356.0 | 7,069.0 | 7,254 | 7,465 | 7,342 | 7,456 | 7,407 | 7,318 | 6,955 | 6,986 | in Lek |
| Në valutë | 5,361.9 | 5,531.3 | 5,679.9 | 5,859.0 | 5,971.0 | 6,037 | 5,831 | 5,949 | 6,397 | 6,476 | 6,361 | 6,477 | 6,651 | in Foreign Currency |
| Kredia për sektorë të tjerë rezidentë | 184,123.6 | 196,609.5 | 209,674.5 | 209,741.0 | 210,668.0 | 212,702 | 214,264 | 217,428 | 221,680 | 223,614 | 225,140 | 228,026 | 230,681 | Credits to other resident sectors |
| Në lekë | 118,934.6 | 130,409.2 | 138,986.4 | 139,361.0 | 140,194.0 | 142,229 | 143,485 | 145,770 | 148,769 | 150,402 | 151,793 | 154,369 | 155,579 | in Lek |
| Në valutë | 65,189.0 | 66,200.3 | 70,688.1 | 70,380.0 | 70,474.0 | 70,473 | 70,779 | 71,658 | 72,910 | 73,212 | 73,347 | 73,658 | 75,102 | in Foreign Currency |

Burimi : Banka e Shqipërisë

Source : Bank of Albania

Tab - 11 **OFERTA E PARASË**
Money Supply

Mujor-Monthly

| Në milion Lekë Fundi i periudhës | 2018 | 2019 | 2020 | 2021 | | | | | | | | | | | | Millions of LEK End of Period |
|---------------------------------------|---------|---------|---------|------------------|--------------------|---------------|----------------|------------|-----------------|----------------|-----------------|----------------------|------------------|--|--|----------------------------------|
| | | | | Janar January | Shkurt February | Mars March | Prill April | Maj May | Qershor June | Korrik July | Gusht August | Shtator September | Tetor October | | | |
| Baza monetare | 423,428 | 433,951 | 534,347 | 519,607 | 523,050 | 530,271 | 524,967 | 521,260 | 529,287 | 529,788 | 538,582 | 545,545 | 531,722 | Monetary base | | |
| Paraja jashtë korporatave depozituese | 275,285 | 291,409 | 344,560 | 342,887 | 345,778 | 347,725 | 350,545 | 350,607 | 354,987 | 362,135 | 362,644 | 359,112 | 357,992 | Currency outside depository corporations | | |
| Agregati M1 | 478,721 | 523,968 | 637,317 | 635,405 | 638,101 | 644,024 | 652,101 | 655,037 | 663,229 | 674,802 | 673,172 | 672,774 | 672,578 | M1 Aggregate | | |
| Agregati M2 | 731,502 | 758,022 | 862,338 | 859,170 | 861,728 | 866,989 | 873,607 | 875,894 | 883,837 | 893,757 | 889,589 | 889,738 | 890,536 | M2 Aggregate | | |

Burimi : Banka e Shqipërisë

Source : Bank of Albania

DEPOZITAT
Deposits

Mujor-Monthly

| Në milionë Lekë Fundit I periudhës | 2018 | 2019 | 2020 | 2021 | | | | | | | | | | | | Millions of Leks End of Period |
|---|----------------|------------------|------------------|------------------|--------------------|------------------|------------------|------------------|------------------|------------------|------------------|----------------------|------------------|---|--|-----------------------------------|
| | | | | Janar January | Shkurt February | Mars March | Prill April | Maj May | Qershor June | Korrik July | Gusht August | Shtator September | Tetor October | | | |
| Totali i depozitave | 988,842 | 1,027,253 | 1,112,433 | 1,113,928 | 1,115,735 | 1,121,523 | 1,127,931 | 1,134,890 | 1,146,627 | 1,154,521 | 1,175,196 | 1,184,764 | 1,194,555 | Total of deposits | | |
| Në lekë | 456,217 | 466,613 | 517,778 | 516,283 | 515,950 | 519,265 | 523,062 | 525,287 | 528,849 | 531,622 | 526,945 | 530,626 | 532,544 | In national currency | | |
| Depozitat e transferueshme | 169,425 | 190,538 | 241,316 | 239,600 | 238,803 | 241,915 | 246,235 | 248,333 | 250,651 | 254,492 | 254,482 | 257,068 | 257,749 | Transferable deposits | | |
| Qeveria lokale dhe administrata publike | 1,482 | 1,624 | 1,644 | 1,630 | 1,296 | 1,656 | 1,734 | 1,108 | 1,268 | 1,241 | 1,290 | 1,281 | 1,336 | Local governments and public administration | | |
| Korporata jofinanciare publike | 8,662 | 10,667 | 13,747 | 15,053 | 14,062 | 13,809 | 13,247 | 12,843 | 12,899 | 13,346 | 14,941 | 15,096 | 15,972 | Public nonfinancial corporations | | |
| Korporata të tjera financiare | 2,570 | 3,694 | 3,666 | 3,986 | 3,505 | 3,987 | 3,951 | 3,579 | 3,672 | 5,099 | 4,417 | 4,892 | 4,618 | Other financial corporations | | |
| Korporata të tjera jofinanciare | 47,156 | 49,099 | 66,074 | 62,843 | 59,952 | 61,090 | 62,539 | 66,081 | 66,401 | 67,676 | 69,815 | 71,199 | 69,012 | Other nonfinancial corporations | | |
| Sektorë të tjerë rezidentë | 109,555 | 125,454 | 156,185 | 156,087 | 159,988 | 161,373 | 164,763 | 164,722 | 166,411 | 167,130 | 164,019 | 164,600 | 166,811 | Other resident sectors | | |
| Depozita me likuiditet të lartë (Depozita pa afat) | 34,012 | 42,021 | 51,442 | 52,919 | 53,519 | 54,384 | 55,321 | 56,096 | 57,591 | 58,175 | 56,046 | 56,594 | 56,837 | Liquid deposits (Sight deposits) | | |
| Qeveria lokale dhe administrata publike | | | | | | | | | | | | | | Local governments and public administration | | |
| Korporata jofinanciare publike | 199 | 120 | 166 | 126 | 170 | 252 | 208 | 207 | 205 | 221 | 218 | 286 | 277 | Public nonfinancial corporations | | |
| Korporata të tjera financiare | 16 | 87 | 131 | 122 | 124 | 133 | 136 | 135 | 77 | 78 | 80 | 78 | 78 | Other financial corporations | | |
| Korporata të tjera jofinanciare | 2,066 | 2,873 | 3,970 | 4,475 | 4,280 | 4,218 | 4,186 | 4,307 | 4,903 | 4,871 | 3,906 | 3,918 | 3,765 | Other nonfinancial corporations | | |
| Sektorë të tjerë rezidentë | 31,730 | 38,942 | 47,175 | 48,196 | 48,945 | 49,781 | 50,791 | 51,448 | 52,406 | 53,005 | 51,842 | 52,312 | 52,718 | Other resident sectors | | |
| Depozita të tjera | 252,781 | 234,053 | 225,021 | 223,765 | 223,628 | 222,966 | 221,506 | 220,857 | 220,607 | 218,955 | 216,417 | 216,964 | 217,958 | Other deposits | | |
| Qeveria lokale dhe administrata publike | 13 | 10 | 10 | 10 | 10 | 10 | 10 | 10 | 10 | 10 | 10 | 10 | 10 | Local governments and public administration | | |
| Korporata jofinanciare publike | 1,635 | 709 | 1,465 | 900 | 890 | 802 | 769 | 557 | 557 | 557 | 557 | 558 | 558 | Public nonfinancial corporations | | |
| Korporata të tjera financiare | 5,051 | 4,147 | 4,868 | 4,535 | 4,758 | 4,350 | 4,147 | 4,152 | 4,445 | 4,080 | 3,942 | 4,083 | 4,271 | Other financial corporations | | |
| Korporata të tjera jofinanciare | 9,687 | 7,978 | 6,836 | 6,502 | 6,160 | 6,675 | 6,160 | 6,205 | 6,260 | 6,231 | 6,178 | 7,251 | 7,308 | Other nonfinancial corporations | | |
| Sektorë të tjerë rezidentë | 236,395 | 221,210 | 211,841 | 211,818 | 211,809 | 211,129 | 210,420 | 209,943 | 209,345 | 208,087 | 205,739 | 205,072 | 205,821 | Other resident sectors | | |
| Në valutë | 532,625 | 560,640 | 594,655 | 597,644 | 599,785 | 602,258 | 604,869 | 609,603 | 617,777 | 622,899 | 648,250 | 654,139 | 662,011 | In foreign currency | | |
| Depozitat e transferueshme | 205,623 | 218,241 | 249,078 | 251,597 | 252,511 | 256,100 | 259,036 | 262,791 | 270,319 | 277,442 | 298,233 | 301,547 | 307,746 | Transferable deposits | | |
| Qeveria lokale dhe administrata publike | 113 | 158 | 82 | 73 | 41 | 42 | 43 | 27 | 25 | 42 | 40 | 66 | 44 | Local governments and public administration | | |
| Korporata jofinanciare publike | 1,355 | 2,688 | 2,246 | 2,052 | 2,137 | 2,081 | 2,058 | 3,045 | 2,395 | 2,891 | 2,514 | 2,573 | 3,758 | Public nonfinancial corporations | | |
| Korporata të tjera financiare | 3,616 | 5,360 | 6,742 | 6,535 | 6,166 | 5,475 | 5,415 | 5,825 | 5,919 | 6,625 | 8,451 | 7,801 | 7,988 | Other financial corporations | | |
| Korporata të tjera jofinanciare | 75,861 | 79,001 | 90,281 | 91,058 | 91,206 | 94,144 | 96,001 | 97,217 | 101,509 | 104,530 | 115,904 | 117,830 | 118,605 | Other nonfinancial corporations | | |
| Sektorë të tjerë rezidentë | 124,676 | 131,036 | 149,726 | 151,878 | 152,962 | 154,359 | 155,520 | 156,677 | 160,471 | 163,354 | 171,323 | 173,277 | 177,352 | Other resident sectors | | |
| Depozita me likuiditet të lartë (Depozita pa afat) | 83,610 | 106,417 | 120,699 | 121,584 | 123,191 | 122,075 | 123,189 | 124,327 | 125,579 | 126,448 | 131,613 | 133,080 | 134,936 | Liquid deposits (Sight deposits) | | |
| Qeveria lokale dhe administrata publike | | | | | | | | | | | | | | Local governments and public administration | | |
| Korporata jofinanciare publike | 53 | 136 | 97 | 130 | 201 | 192 | 128 | 160 | 177 | 174 | 219 | 281 | 101 | Public nonfinancial corporations | | |
| Korporata të tjera financiare | 0 | 1 | 1 | 0 | 11 | 11 | 10 | 4 | 8 | 7 | 6 | 6 | 5 | Other financial corporations | | |
| Korporata të tjera jofinanciare | 2,194 | 2,786 | 5,845 | 5,222 | 5,694 | 4,215 | 4,031 | 4,204 | 4,313 | 4,263 | 4,801 | 4,856 | 3,458 | Other nonfinancial corporations | | |
| Sektorë të tjerë rezidentë | 81,363 | 103,495 | 114,755 | 116,232 | 117,285 | 117,657 | 119,021 | 119,959 | 121,081 | 122,003 | 126,586 | 127,937 | 131,373 | Other resident sectors | | |
| Depozita të tjera | 243,393 | 235,982 | 224,878 | 224,464 | 224,083 | 224,082 | 222,644 | 222,485 | 221,880 | 219,009 | 218,404 | 219,512 | 219,328 | Other deposits | | |
| Qeveria lokale dhe administrata publike | | | | 25 | 25 | 25 | 25 | 25 | 25 | 24 | 24 | 24 | 25 | Local governments and public administration | | |
| Korporata jofinanciare publike | 1,696 | 1,522 | 1,732 | 1,846 | 1,847 | 2,020 | 2,010 | 1,909 | 1,903 | 1,890 | 1,895 | 1,896 | 1,741 | Public nonfinancial corporations | | |
| Korporata të tjera financiare | 3,598 | 7,058 | 6,939 | 6,746 | 6,770 | 6,854 | 6,746 | 6,742 | 6,947 | 6,624 | 6,576 | 8,321 | 7,465 | Other financial corporations | | |
| Korporata të tjera jofinanciare | 11,814 | 11,662 | 10,854 | 10,718 | 10,870 | 10,660 | 10,296 | 10,655 | 10,612 | 9,995 | 10,801 | 10,837 | 10,764 | Other nonfinancial corporations | | |
| Sektorë të tjerë rezidentë | 226,284 | 215,741 | 205,353 | 205,128 | 204,571 | 204,523 | 203,968 | 203,154 | 202,393 | 200,475 | 199,107 | 198,434 | 199,334 | Other resident sectors | | |

Burimi : Banka e Shqipërisë

Source : Bank of Albania

