



MINISTRIA E FINANCAVE DHE EKONOMISË
DREJTORIA E ANALIZAVE MAKROEKONOMIKE DHE STATISTIKAVE

EKONOMIA NË FOKUS - TETOR 2021

SEKTORI REAL

GDP nominale 2021 (në miliardë Lekë) (Kuari Makroekonomik dhe Fiskal - Nr.7, Janar 2021)	1,682.6
Rritja reale PBB - 2021 (në %) (Kuari Makroekonomik dhe Fiskal - Nr.7, Janar 2021)	+5.5
Rritja nominale vjetore PBB - 2021 (në %) (Kuari Makroekonomik dhe Fiskal - Nr.7, Janar 2021)	+7.0
Indeksi i çmimeve të konsumit (ndryshimi vjetor në %) Tetor '21/ Tetor '20	+2.4
Niveli i Papunësisë në T-2/ 2021 (%) (për grupmoshën 15 vjeçe lart)	+11.6

TREGTIA E JASHTME

Eksporti i mallrave (në miliardë Lekë)	+34
Rritja (%), krahasuar me Tetor '20	+26.3
Importi i mallrave (në miliardë Lekë)	+77
Rritja (%), krahasuar me Tetor '20	+29.2
Bilanci Tregtar (miliardë Lekë)	-43
Ndryshimi i Bilancit/Deficitit Tregtar (%) krahasuar me Tetor '20	+31.6

FINANCAT PUBLIKE - Të dhëna progresive

Të ardhurat gjithsej për Tetor '21 (mld Lekë)	413.726
Shpenzimet gjithsej për Tetor '21 (mld Lekë)	449.631
Bilanci fiskal për Tetor '21 (mld Lekë)	-35.91

TOTALI I TË ARDHURAVE - Progresive

Sipas statistikave fiskale për Tetor 2021, të ardhurat buxhetore gjithsej ishin 413.726 miliardë lekë, ose rreth 4.9% më shumë se plani dhe 19.1% më shumë se e njëjta periudhë e vitit të kaluar. Të ardhurat tatimore po në fund të muajit Tetor arritën në 387.561 miliardë lekë, ose rreth 6% më shumë se plani; dhe 18.9% më shumë se e njëjta periudhë e vitit të kaluar.

TOTALI I SHPENZIMEVE - Progresive

Sipas statistikave fiskale për Tetor 2021, shpenzimet e përgjithshme arritën 449.631 miliardë lekë, ose 7.3% më pak se plani dhe 8.7% më shumë se e njëjta periudhë e vitit 2020. Shpenzimet korrente po në fund të muajit Tetor arritën në 369.855 miliardë lekë, rreth 3.4% më pak se plani dhe 7.6% më shumë se e njëjta periudhë e vitit të kaluar.

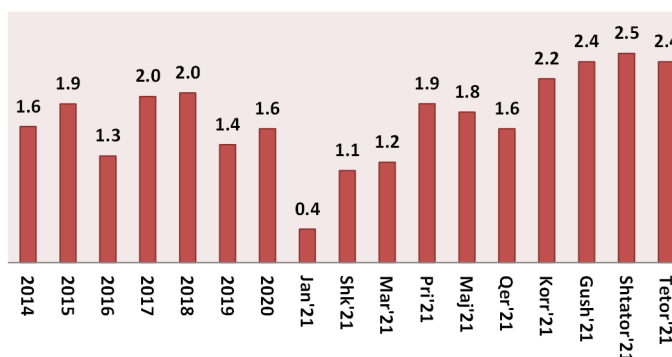
Kontakt

E-mail: Juli.Lubonja@financa.gov.al
Website: www.financa.gov.al

INDEKSI I ÇMIMEVE TË KONSUMIT

Ndryshimi vjetor i indeksit të çmimeve të konsumit në muajin Tetor 2021 është **2.4%**, një vit më parë ky ndryshim ishte **2%**. Ndryshimi mujor i indeksit të çmimeve të konsumit në muajin Tetor 2021, krahasuar me Shtator 2021, është **0.1%**.

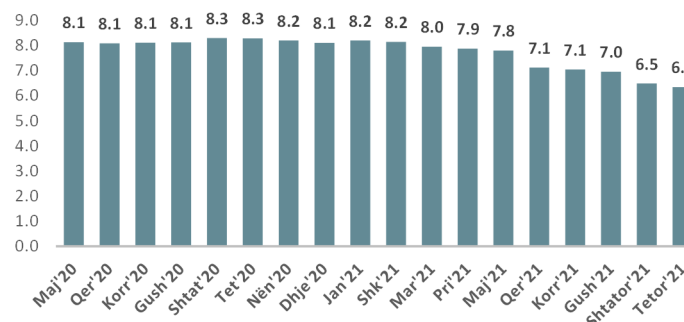
Norma vjetore e inflacionit (%)



TREGUES TË SHËNDETIT FINANCIAR (%)

Kthimi nga kapitali (ROE) bazë vjetore (%)	12.77
Kthimi nga aktivet (ROA) bazë vjetore	1.39
Huatë me probleme (bruto) ndaj totalit të huave (%)	6.4

Huatë me probleme (bruto) ndaj totalit të huave (në %)



TREGJET FINANCIARE

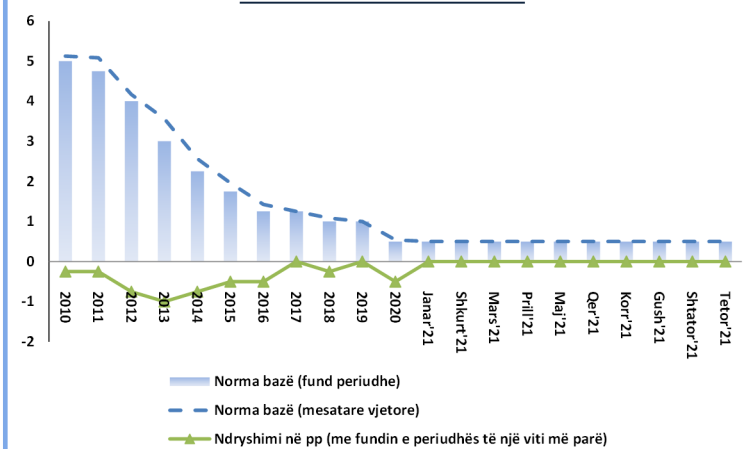
Kursi mesatar i këmbimit	
EUR	121.71
USD	104.94
Yield-i mesatar i bonove të thesarit 3-M (në %)	1.0
Yield-i mesatar i bonove të thesarit 6-M (në %)	n.a
Yield-i mesatar i bonove të thesarit 12-M (në %)	+1.7
Ritmi vjetor i stokut të kredisë (%), Tetor '21, krahasuar me Tetor '20	+10.1
Ritmi vjetor i stokut të depozitave (%), Tetor '21, krahasuar me Tetor '20	+10.5

BONOT E THESARIT

Ndryshimi i Yield-ve të Bonove të Thesarit, respektivisht si më poshtë:

- Maturimi 3-mujor u rrit me 0.07 pikë përqindje, krahasuar me një muaj më parë (Shtator '21).
- Maturimi 6-mujor nuk pati emetim për muajin Tetor.
- Maturimi 12-mujor u zvogëlua me 0.03 pikë përqindje, krahasuar me të njëjtën periudhë të një viti më parë

Vendimet e Politikës Monetare



KURSI I KËMBIMIT

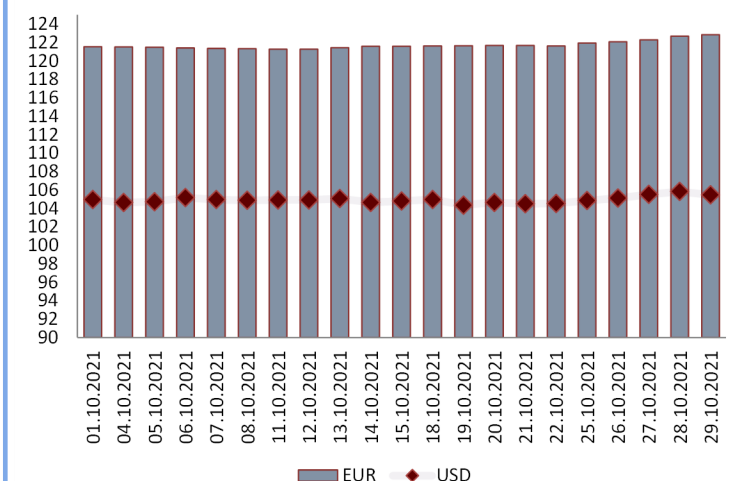
Gjatë muajit Tetor 2021, kursi mesatar i këmbimit të lekut kundrejt euros arriti 121.71 lekë/euro duke pësuar rritje në vlerë me 0.1% krahasuar me një muaj më parë, dhe rënie me 1.82% krahasuar me një vit më parë.

Kursi mesatar i këmbimit të lekut kundrejt dollarit amerikan në muajin Tetor 2021 arriti në 104.94 lekë/dollar amerikan duke shënuar rritje me 1.57% krahasuar me një muaj më parë, dhe një rënie me 0.4% krahasuar me një vit më parë.

Kursi mesatar i këmbimit të Lek-ut, për muajin Tetor 2021 është:

EUR **121.71 lekë**

USD **104.94 lekë**



MINISTRIA E FINANCAVE DHE EKONOMISË
DREJTORIA E ANALIZAVE MAKROEKONOMIKE DHE STATISTIKAVE

Address: Bulevardi Dëshmorët e Kombit Nr.3, Tiranë



**MINISTRY OF FINANCE AND ECONOMY
MACROECONOMIC ANALYSIS AND STATISTICS DIRECTORY**

ECONOMY IN FOCUS - OCTOBER 2021

REAL SECTOR

Nominal GDP 2021 (in billion ALL) <i>(Macroeconomic and Fiscal Framework - Nr.7, Jan'21)</i>	1,682.6
Real growth of GDP 2021 (%) <i>(Macroeconomic and Fiscal Framework - Nr.7, Jan'21)</i>	+5.5
Nominal growth of GDP 2021 (%) <i>(Macroeconomic and Fiscal Framework - Nr.7, Jan'21)</i>	+7.0
Consumer Price Index (annual change %), Oct '21/ Oct '20	+2.4
Unemployment rate for Q2/ 2021 (%) <i>(for 15 years old and over)</i>	+11.6

FOREIGN TRADE

Export of goods (billion ALL)	+34
Increase in (%), compared to Oct '20	+26.3
Import of goods (billion ALL)	+77
Increase in (%), compared to Oct '20	+29.2
Trade Balance (billion ALL)	-43
Trade Balance/deficit change (%) compared to Oct '20	+31.6

PUBLIC FINANCE - Progressive

Total Revenues for Oct '21 (billion ALL)	413.726
Total Expenditures for Oct '21 (billion ALL)	449.631
Fiscal Balance for Oct '21 (billion ALL)	-35.91

TOTAL REVENUES (Progressive data)

According to fiscal statistics data, total revenues in Oct'21, reached 413.726 billion ALL, or 4.9% more than the plan, and 19.1% more than the same period of the last year. Tax revenues at the end of this period were 387.561 billion ALL, 6% more than the plan, and 18.9% more than the same period of the last year.

TOTAL EXPENDITURES (Progressive data)

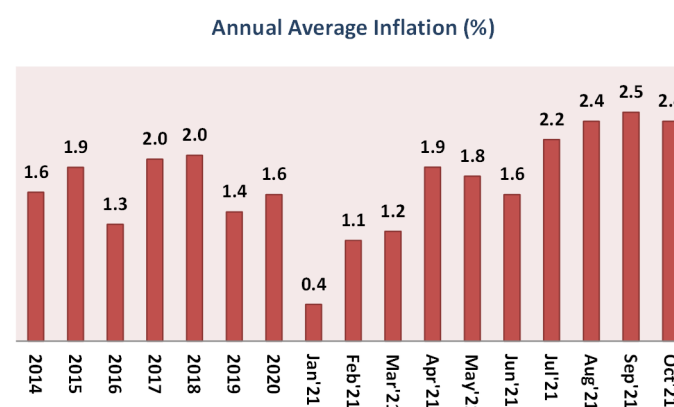
According to fiscal data, total expenditures in Oct'21, reached 449.631 billion ALL, or 7.3% less than the plan and 8.7% more than the same period of the last year. Current expenditures were 369.855 billion ALL, or 3.4% less than the plan and 7.6% more than the same period of last year.

Contact

E-mail: Juli.Lubonja@financa.gov.al
Website: www.financa.gov.al

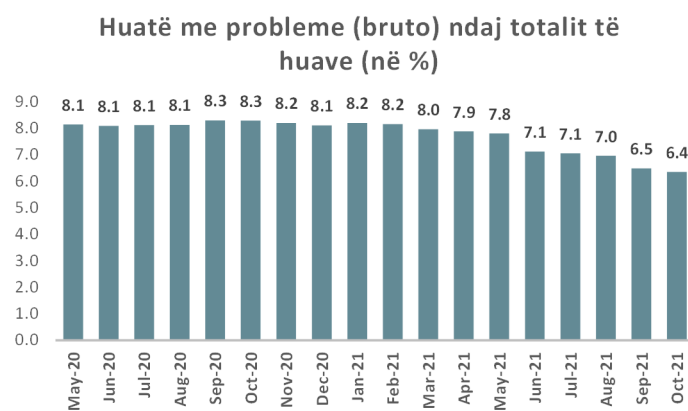
CONSUMER PRICE INDEX

The annual rate of consumer price index in October 2021 is **2.4%**, a year before was **2%**. Compared with September 2021, the monthly change of consumer price index in October 2021 is **0.1%**.



Financial Soundness Indicators (FSI)

Return on equity (ROE) (annual basis) (in%)	12.77
Return on assets (ROA) (annual basis)	1.39
Nonperforming loans (gross) as a percent of total loans (%)	6.4



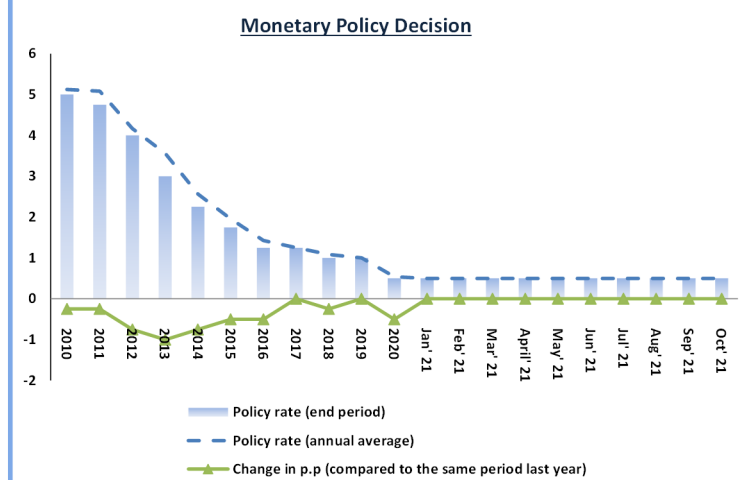
FINANCIAL MARKETS

Average exchange rates	
EURO	121.71
USD	104.94
Yield of 3-M Treasury Bills (%)	1.0
Yield of 6-M Treasury Bills (%)	n.a
Yield of 12-M Treasury Bills (%)	+1.7
Annual Credit's stock in (%), Oct'21, compared to Oct'20	+10.1
Annual Deposit's stock in (%), Oct '21, compared to Oct '20	+10.5

TREASURY BILLS

Change of Treasury Bills yields, respectively as follows:

- 3-month maturity increased by 0.07 percentage points, compared with the previous month (Sep' 21).
- 6-month maturity: had no emission for Oct' 21.
- 12-month maturity decreased by 0.03 percentage points, compared with the same period of the last year.



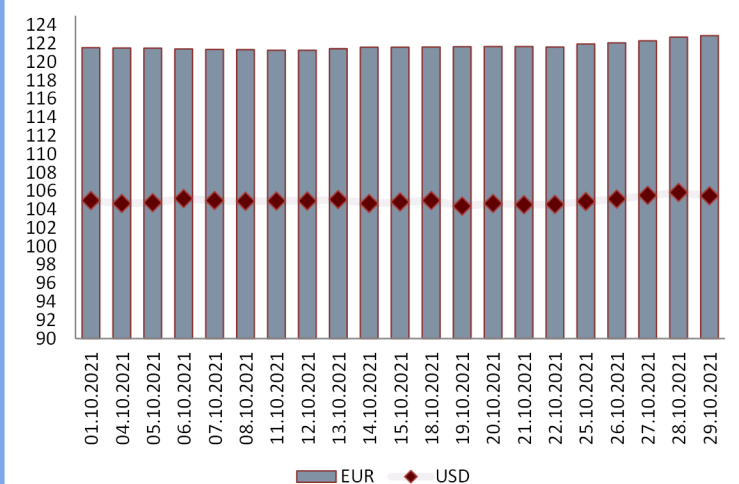
EXCHANGE RATE

In October 2021, the average exchange rate of the Albanian Lek against the Euro reached 121.71 ALL/EUR, marking an increase in value by 0.10 percent compared to the previous month, and in annual terms it decreased by 1.82 percent.

The average exchange rate of the Albanian Lek against the US dollar in October 2021 reached 104.94 ALL/USD, marking an increase of 1.57 percent compared to the previous month, while in annual terms it decreased by 0.4 percent.

In October '21 the average exchange rates were:

EUR	121.71 ALL
USD	104.94 ALL



**MINISTRY OF FINANCE AND ECONOMY
MACROECONOMIC ANALYSIS AND STATISTICS DIRECTORATE**

Address: Bulevardi Dëshmorët e Kombit Nr.3, Tiranë