



REPUBLIKA E SHqipëRIE  
MINISTRIA E FINANCAVE  
DHE EKONOMISE

**NËNTOR 2021**

**EKONOMIA DHE BUXHETI**

Raport Mujor

# EKONOMIA DHE BUXHETI

Raport Mujor

Nëntor 2021

© Ministria e Financave dhe Ekonomisë, 2021  
Drejtoria e Analizave Makroekonomike dhe Statistikave  
Bulevardi “Dëshmorët e Kombit”, Nr. 3, Tiranë

[www.financa.gov.al](http://www.financa.gov.al)

**E-mail:** [Juli.Lubonja@financa.gov.al](mailto:Juli.Lubonja@financa.gov.al)

# Përmbajtja

**VEÇORITË KRYESORE** \_\_\_\_\_ **2**

**ZHVILLIMET EKONOMIKE** \_\_\_\_\_ **3**

1. Indeksi i Çmimeve të Konsumit \_\_\_\_\_ 3
2. Kursi mesatar i Këmbimit \_\_\_\_\_ 4
3. Ecuria e Normave të Interesit të Depozitave dhe Huave \_\_\_\_\_ 5
4. Bilanci i Pagesave \_\_\_\_\_ 6
5. Mjetet Valutore Neto të Sistemit Bankar \_\_\_\_\_ 7
6. Kredia për Ekonominë \_\_\_\_\_ 8
7. Oferta e Parasë \_\_\_\_\_ 9
8. Depozitat sipas burimeve \_\_\_\_\_ 10

**SEKTORI FISKAL** \_\_\_\_\_ **11**

1. Buxheti i Konsoliduar \_\_\_\_\_ 11
2. Të Ardhurat Sipas Burimeve \_\_\_\_\_ 12
3. Financimi i Bilancit Fiskal \_\_\_\_\_ 13

**ANEKSI STATISTIKOR** \_\_\_\_\_ **13**

# Veçoritë Kryesore

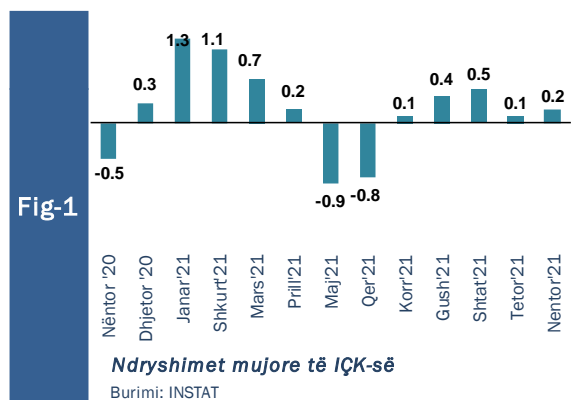
- Indeksi i çmimeve të konsumit në muajin Nëntor 2021, arriti në 102.8;
- Norma vjetore e inflacionit për muajin Nëntor 2021 ishte 3.1 përqind;
- Kursi mesatar i këmbimit të monedhës vendase me dy monedhat kryesore të huaja për muajin Nëntor 2021 ishte 106.91 lekë për dollarë dhe 122.13 lekë për euro;
- Normat e interesit të depozitave në lekë gjatë muajit Nëntor 2021 shënuan kuotën 0.46 përqind për ato 12-mujore; 0.39 përqind për depozitat 6-mujore; 0.12 përqind për depozitat 3-mujore dhe 0.43 përqind për depozitat 1-mujore;
- Normat e interesit për huatë në lekë ishin 5.65 përqind për huatë 12-mujore dhe 6.61 përqind për ato 6-mujore;
- Oferta totale e parasë, e matur nga agregati M3, arriti në rreth 1.545.844 milionë lekë në muajin Nëntor, duke shënuar një rritje prej rreth 8.9 përqind, krahasuar me një vit më parë;
- Bilanci i përgjithshëm i pagesave për tremujorin e tretë të 2021 rezultoi me rritje të mjeteve valutore (rezervës), duke shënuar vlerën 271.57 milionë euro.
- Situata Buxhetore për periudhën Janar - Nëntor 2021 rezultoi me një deficit të përgjithshëm prej rreth -32.98 miliardë lekë, ndërkohë që ishte planifikuar një deficit prej -104.76 miliardë lekë.
- Të ardhurat gjithsej të realizuara për periudhën Janar - Nëntor 2021, arritën në rreth 458.38 miliardë lekë ose afërsisht 3.5% më shumë se plani për këtë periudhë.
- Shpenzimet gjithsej gjatë së njëjtës periudhë, arritën në rreth 491.37 miliardë lekë ose rreth 10.3% më pak se shpenzimet e planifikuara për këtë periudhë.

# Zhvillimet Ekonomike

## 1. Indeksi i Çmimeve të Konsumit

Inflacioni vjetor për muajin Nëntor 2021 ishte 3.1%, një vit më parë ky ndryshim ishte 1.6%. Ndryshimi mujor i indeksit të çmimeve të konsumit në muajin Nëntor 2021, krahasuar me Tetor 2021 është 0.2%. Një muaj më parë, Tetor 2021, IÇK shënoi rritje mujore prej 0.1%.

Referuar një viti më parë, Indeksi i Çmimeve të Konsumit për muajin Nëntor 2020 shënoi rënie mujore prej 0.5%, në krahasim me muajin paraardhës.



Nga tërësia e mallrave dhe shërbimeve që përbëjnë shportën e konsumit, grupet të cilat patën kontributin më të lartë në inflacionin e përgjithshëm ishin:

- “Ushqime dhe pije joalkolike” me rritje vjetore të çmimit prej +5%, duke kontribuar me +1.77 pikë përqindje në inflacionin e përgjithshëm prej +3.1%.
- “Transport” me rritje vjetore të çmimit prej +8.8%, duke kontribuar me +0.47 pikë përqindje në inflacionin e përgjithshëm prej +3.1%.

- “Komunikim”, me rritje vjetore +3.2%, duke kontribuar me +0.1 pikë përqindje në inflacionin e përgjithshëm prej +3.1%.
- “Hotele, kafene dhe restorante” ka pësuar rritje vjetore të çmimit prej +2.4%, duke kontribuar me +0.1 pikë përqindje në inflacionin e përgjithshëm prej +3.1%.
- “Pije alkolike dhe duhan” me rritje vjetore të çmimit prej +1.6%, duke kontribuar me +0.06 pikë përqindje në inflacionin e përgjithshëm prej +3.1%.

**Tab - 1** Ndryshimi vjetor i Indeksit të Çmimeve të Konsumit (në %)

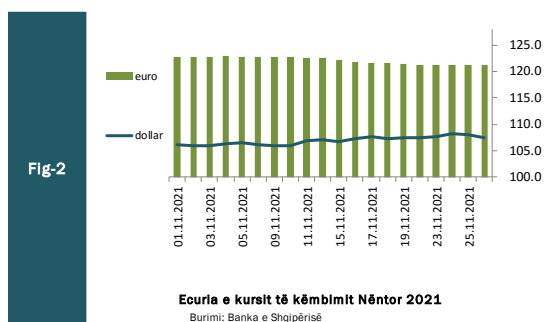
VITI	Janar	Shkurt	Mars	Prill	Maj	Qershor	Korrik	Gusht	Shtator	Tetor	Nëntor	Dhjetor
<b>2020</b>	1.5	1.2	2.1	1.9	2.1	1.8	1.4	1.3	1.5	2.0	<b>1.6</b>	1.1
<b>2021</b>	0.4	1.1	1.2	1.9	1.8	1.6	2.2	2.4	2.5	2.4	<b>3.1</b>	-

Burimi: INSTAT

## 2. Kursi mesatar i këmbimit

Kursi mesatar i këmbimit të lekut kundrejt euros në muajin Nëntor 2021, arriti në 122.13 lekë/euro, duke shënuar rritje në vlerë me 0.34 përqind krahasuar me një muaj më parë. Në fund të muajit Nëntor, një euro u këmbye me 121.19 lekë.

Kursi mesatar i këmbimit të lekut kundrejt dollarit amerikan në muajin Nëntor 2021 arriti në 106.91 lekë/dollarë duke shënuar rritje në vlerë me 1.88 përqind kundrejt një muaji më parë. Në fund të muajit Nëntor, kursi i këmbimit për dollarin amerikan arriti në nivelin 107.49 lekë/dollarë.



Në krahasim me muajin Nëntor të vitit të kaluar, pas një periudhe të konsiderueshme forcimi, rezulton se monedha shqiptare ka pësuar një mbiçmim ndaj monedhës europiane në masën 1.33 përqind, ndërsa kundrejt dollarit amerikan rezulton se është nënçmohet në masën 2.11 përqind. Në pëgjithësi, dobësimi i lekut në vitin e fundit ka ardhur si pasojë e një rënie relative të ekonomisë në vend, për shkak të dy goditjeve të njëpasnjëshme, tërmetit të ndodhur në dhjetor 2019 dhe situatës së krijuar nga pandemia botërore Covid-19.

Kursi i këmbimit të euros me dollarin amerikan, shënoi një nivel mesatar rreth 0.88 dollarë/euro për muajin Nëntor 2021.

Ndër faktorët e brendshëm që kanë ndikuar në ecurinë e monedhës vendase gjatë kësaj periudhe përmendim: qendrueshmëria e kursit të këmbimit për shkak të ndërhyrjes së shpejtë të BSH-së, stabiliteti i situatës makroekonomike në vend, efikasiteti i politikës fiskale, efikasiteti në politikën monetare dhe në operacionet ndërbankare të ndërmarra nga BSH-ja, etj.

### 3. Ecuria e Normave të Interesit të Depozitave dhe Huave

Gjatë muajit Nëntor 2021, normat e interesit të depozitave me afat 12 dhe 1 muajore shënuan vlerat më të larta prej 0.46 dhe 0.43 përqind përkatësisht, pasuar nga ato me afat 6 dhe 3 muajore që arritën kuotën 0.39 dhe 0.12 përqind përkatësisht.

Krahasuar me një muaj më parë, normat e interesit të depozitave me afat maturimi 12 dhe 3 muajore kanë shënuar rënie mujore prej përkatësisht 0.01 dhe 0.03 pikë përqindje. Ndërsa normat e interesit të depozitave me afat 6 dhe 1 muajore shënuan rritje mujore respektivisht me 0.1 dhe 0.02 pikë përqindje.

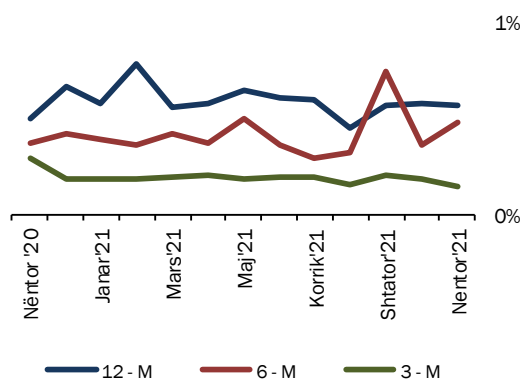
Referuar një viti më parë, normat e interesit të depozitave me afat maturimi 12 dhe 6 muajore kanë shënuar rritje

vjetore përkatësisht prej 0.06 dhe 0.09 pikë përqindje. Ndërsa, normat e interesit të depozitave me afat 1 muajore nuk patën ndryshime krahasuar me një vit më parë.

Normat e Interesit të huave 6 dhe 12 muajore, gjatë muajit Nëntor 2021, arritën përkatësisht kuotën prej 6.61 dhe 5.65 përqind. Në krahasim me një muaj më parë, normat e interesit të huave 12 muajore kanë shënuar rënie me 0.23 pikë përqindje. Nërsa, ato 6 muajore kanë shënuar rritje me 0.57 pikë përqindje. Krahasuar me një vit më parë normat e interesit të huave 6 dhe 12 muajore kanë shënuar rritje vjetore përkatësisht me 0.62 dhe 0.28 pikë përqindje.

Normat e interesit të bonove të thesarit 12 muajore për muajin Nëntor 2021 patën rënie mujore dhe vjetore përkatësisht me 0.01 dhe 0.08 pikë përqindje.

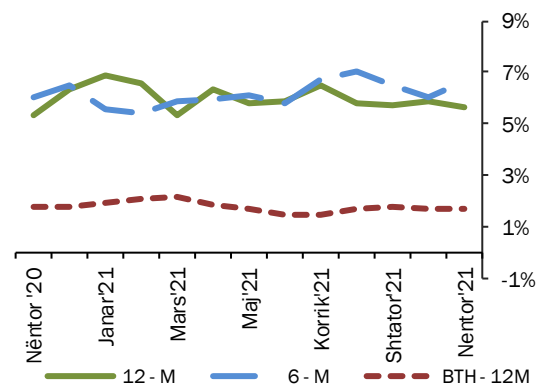
Fig. 3



Normat e interesit për depozitat (%)

Burimi: Banka e Shqipërisë

Fig-4

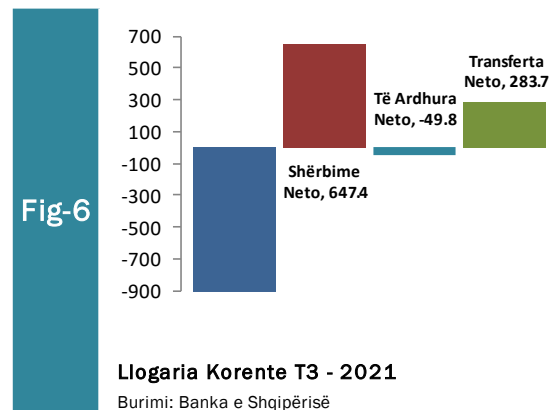
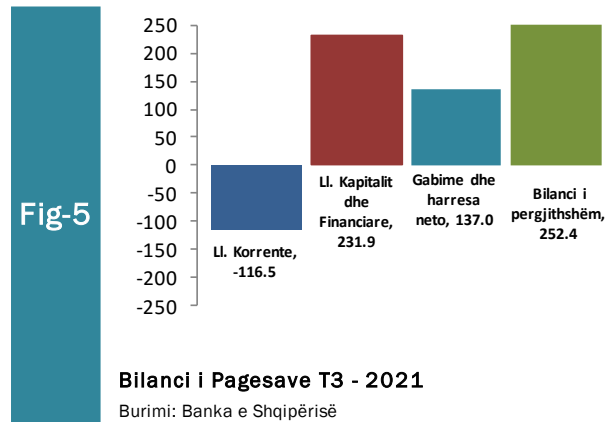


Normat e interesit për huatë dhe bonot

Burimi: Banka e Shqipërisë

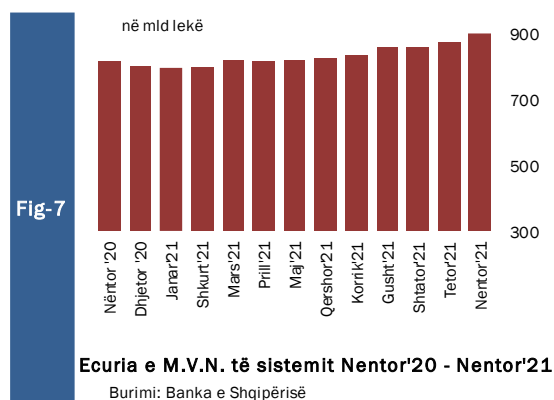
## 4. Bilanci i Pagesave

Në tremujorin e tretë të vitit 2021, bilanci i përgjithshëm i pagesave rezultoi pozitiv në rritje të mjeteve valutore (rezervës) prej rreth 252.37 milionë euro. Për nëntëmujorin e parë të vitit 2021, defiçiti i llogarisë korente u ngushtua në -670.1 milion euro krahasuar me të njëjtën periudhë të një viti më parë që ishte -803.8 milion euro. Po ashtu, vetëm për tremujorin e tretë të 2021, llogaria korente e ngushtoi deficitin në -116.6 milion euro, krahasuar me tremujorin e tretë të 2020 që ishte -191.1 milion euro. Në nëntëmujorin e parë të vitit 2021, Llogaria financiare dhe kapitale u ngushtua në vlerën +703.2 milion euro krahasuar me +1,542.4 miliardë euro në nëntëmujorin e parë të 2020. Ndërsa, vetëm për tremujorin e tretë të 2021, llogaria financiare dhe kapitale u zgjerua në +231.9 mln euro, krahasuar me +135.3 mln euro në tremujorin e tretë të 2020. Në nëntëmujorin e parë të vitit 2021, Investimet e huaja direkte shënuan vlerën +735.8 milionë euro ose +0.7%, krahasuar me +730.6 milion euro në nëntëmujorin e parë të 2020. Ndërsa vetëm për tremujorin e tretë të 2021, IHD regjistruan vlerën +258.3 mln euro ose +8.0%, krahasuar me +239.2 mln euro në tremujorin e tretë të 2020. Në nëntëmujorin e parë të vitit 2021, të hyrat nga shërbimet të lidhura përgjithësisht me Turizmin u zgjeruan në vlerën +1,473.7 miliardë euro, +101.4% (ose rreth 2 herë më shumë), krahasuar me +731.7 milion euro në nëntëmujorin e parë të 2020. Gjithashtu, vetëm për tremujorin e tretë të 2021, ky zë regjistroi vlerën +786.5 mln euro, ose rreth 2.4 herë më shumë krahasuar me +323.2 mln euro në tremujorin e tretë të 2020.



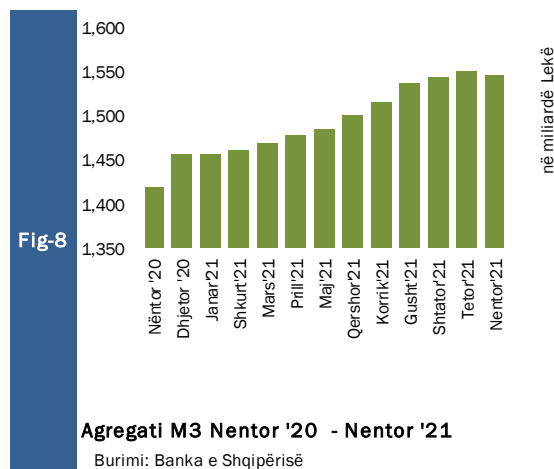
## 5. Mjetet Valutore Neto të Sistemit Bankar

Gjatë muajit Nëntor 2021, sistemi bankar ka shënuar rritje të mjeteve valutore neto (M.V.N), me rreth 122.608 milionë lekë krahasuar me muajin Nëntor të vitit 2020. Kjo rritje ka ardhur kryesisht si pasojë e rritjes së mjeteve valutore neto të Bankës Qëndrore me 106.929 milionë lekë. Krahasuar me një muaj më parë mjetet valutore neto kanë shënuar rritje me 63 566 milionë lekë, ku më së shumti ka kontribuar rritja mujore prej 87.166 milionë lekë e Bankës Qëndrore.



Oferta totale e parasë, e matur nga agregati M3, arriti në rreth 1,545.844 milionë lekë në muajin Nëntor 2021, duke shënuar një rritje prej rreth 126.570 milionë lekë krahasuar me të njëjtën periudhë të një viti më parë, pra një rritje vjetore prej 8.9 përqind.

Gjithashtu në muajin Nëntor 2021, sistemi bankar rezulton me rënie mujore prej 6,703 milionë lekë ose 0.43 përqind në mjetet valutore neto krahasuar me muajin paraardhës.

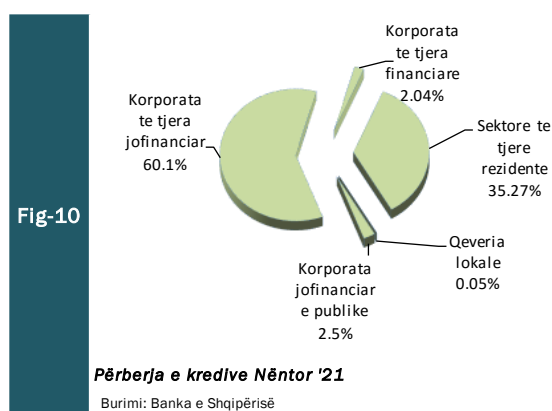
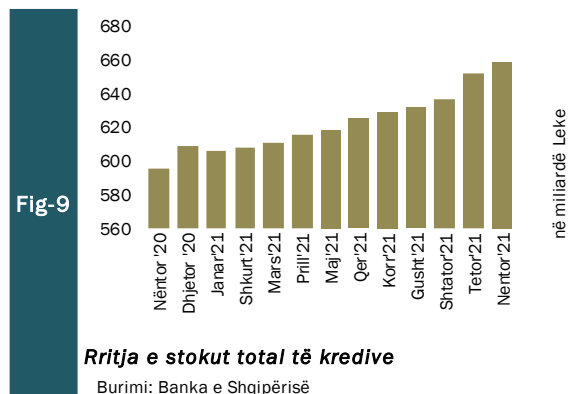


## 6. Kredia për Ekonominë

Totali i kredisë për ekonominë për muajin Nëntor 2021 arriti në rreth 658.511 milionë lekë. Bilanci i kredisë, krahasuar me të njëjtën periudhë të një viti më parë, shënoi rritje me vlerë 62.682 milionë lekë, ose rritje me rreth 10.5 përqind. Struktura e kredisë sipas monedhave është e balancuar mes monedhës kombëtare (52.8%) dhe monedhave të huaja (47.2%).

Gjatë muajit Nëntor 2021, zëri “Korporata të tjera jo-financiare”, zuri peshën më të lartë të totalit të kredive, me rreth 60.1 përqind ose 396.070 milionë lekë, ndjekur nga kreditë për individë, ku pesha e tyre specifike arriti në nivelin 35.27 përqind ose rreth 232.228 milionë lekë. Zërat “Korporata jo financiare publike” dhe “Korporata të tjera financiare” arritën respektivisht 2.5 dhe 2.04 përqind apo 16.449 dhe 13.437 milionë lekë.

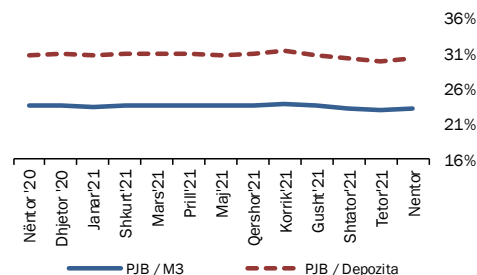
Për sa i përket shpërndarjes së kredisë sipas monedhës së huaj për muajin Nëntor 2021, zëri “Korporata të tjera jofinanciare” zuri peshën më të lartë të kredive, me rreth 71.53 përqind, ndjekur nga “Sektorë të tjerë rezidentë” me rreth 24.18 përqind. “Korporata të tjera financiare” dhe “Korporata jofinanciare publike” kontribuojnë përkatësisht me 2.06 dhe 2.23 përqind secili.



## 7. Oferta e Parasë

Paraja jashtë Korporatave Depozituese arriti në rreth 359.902 milionë lekë në fund të muajit Nëntor 2021. Raporti i Parasë jashtë Bankave me M3 në Nëntor 2021 ka shënuar rritje mujore prej 0.22 përqind dhe rënie vjetore prej 0.32 përqind, duke arritur nivelin 23.28 përqind. Raporti i Parasë jashtë Bankave me Depozitat ka shënuar rritje mujore prej 0.38 përqind, dhe rënie vjetore prej 0.54 përqind, duke shënuar nivelin 30.3 përqind.

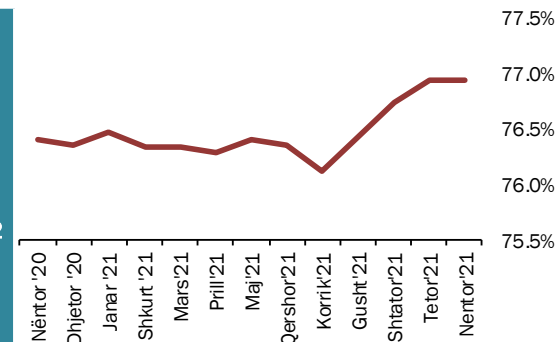
Fig-11



**Raportet e parasë jashtë bankave me M3 & Depozitat**  
Burimi: Banka e Shqipërisë

Depozitat në valutë, si përbërësi kryesor i ofertës monetare për muajin Nëntor 2021, kanë shënuar rritje vjetore prej 71.403 milionë lekë, e sjellë kryesisht nga depozitat për individë, të cilat kanë përbërë rreth 76.9 përqind të depozitave në valutë. Gjithashtu depozitat në Lekë gjatë muajit Nëntor 2021 shënuan rritje prej 30.203 milionë lekë në krahasim me muajin Nëntor 2020. Sektori i Individëve në lekë ka zënë rreth 80.6 përqind të tyre.

Fig-12

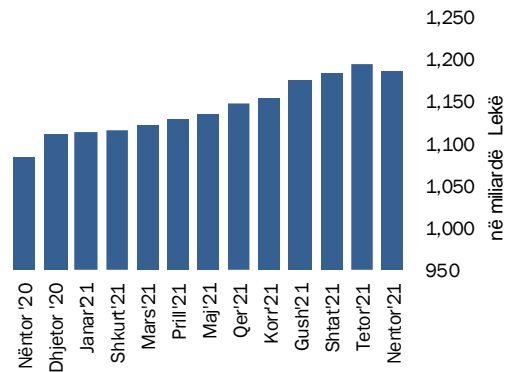


**Raporti i Depozitave ndaj M3**  
Burimi: Banka e Shqipërisë

## 8. Depozitat sipas Burimeve

Gjatë muajit Nëntor 2021, zëri “Sektorë të tjerë rezidentë” zuri nivelin më të lartë të depozitave të transferueshme në lekë, me rreth 80.6 përqind, ndjekur nga “Korporata të tjera jofinanciare”, me rreth 14.5 përqind dhe nga “Korporata jo-financiare publike” me 3.0 përqind. “Sektorë të tjerë rezidentë” dhe “Korporata të tjera jofinanciare” ishin gjithashtu burimi më i rëndësishëm i depozitave në monedhë të huaj, përkatësisht me rreth 76.9 përqind dhe rreth 20.0 përqind. “Sektorë të tjerë rezidentë” ishin dukshëm burimi më i rëndësishëm i depozitave totale me rreth 78.5 përqind e totalit.

Fig-13

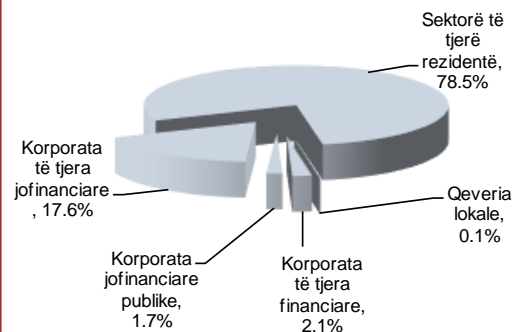


Rritja e stokut total të depozitave

Burimi: Banka e Shqipërisë

Në total, “Sektorë të tjerë rezidentë” përbëjnë pjesën më të madhe me rreth 932,571 milionë lekë të depozitave totale. Ato ndiqen nga “Korporata të tjera jofinanciare” (208.612 milionë lekë), “Korporata të tjera financiare” (24.610 milionë lekë), dhe “Korporata jofinanciare publike” (20.002 milionë lekë). “Qeveria lokale” kontribuoi me rreth (1.468 milionë lekë) në totalin e depozitave. Gjatë muajit Nëntor 2021, niveli i përgjithshëm i depozitave arriti vlerën rreth 1.187.263 milionë lekë.

Fig-14



Përberja e depozitave Nëntor '21

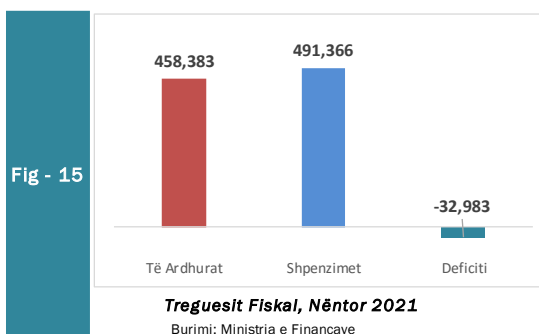
Burimi: Banka e Shqipërisë

Krahasuar me një muaj më parë niveli i depozitave shënoi rënie prej rreth 8.613 milionë lekë, gjithashtu krahasuar me një vit më parë totali i depozitave ka shënuar rritje me 101.606 milionë lekë.

# Sektori Fiskal

## 1. Buxheti i Konsoliduar

Për periudhën Janar - Nëntor 2021 janë mbledhur rreth 458.383 miliardë lekë të ardhura, përkundëjt shpenzimeve të përgjithshme prej 491.366 miliardë lekë, ku pjesa më e madhe përfshin 404.502 miliardë lekë në shpenzime korrente dhe rreth 86.203 miliardë lekë në shpenzime kapitale, nga të cilat rreth 46.99% janë financime të brëndshme.



Nga të ardhurat gjithsej, pjesa e të ardhurave të mbledhura nga Drejtoria e Përgjithshme e Tatimeve dhe Doganave është rreth 302.811 miliardë lekë. Të ardhurat e mbledhura nga pushteti vendor janë rreth 24.970 miliardë lekë (ose rreth 6.4% më shumë se plani i periudhës). Kontributet e sigurimeve shoqërore dhe shëndetësore 101.521 miliardë lekë (ose rreth 8.5% më shumë se plani i periudhës) dhe të ardhurat jo-tatimore në nivelin 19.648 miliardë lekë (ose rreth 2.5% më pak se plani për periudhën Janar-Nëntor 2021).

Nga totali i shpenzimeve korrente prej 404.502 miliardë lekë, 75.519 miliardë lekë (18.7% e totalit të shpenzimeve korrente) është shpenzuar për personelin, rreth 34.447 miliardë lekë (8.5%) për shpenzime interesi, 45.983 miliardë leke (11.4%) për shpenzime operative dhe mirëmbajtje, 924 miliardë lekë (0.23%) për subvencione, 176.699 miliardë lekë (43.68%) për shpenzimet e sigurimeve shoqërore dhe shëndetësore, 45.475 miliardë lekë (11.24%) për shpenzimet e qeverisjes vendore, dhe 25.455 miliardë lekë (6.29%) për shpenzimet e tjera.

## 2. Të ardhurat sipas burimeve

Të ardhurat gjithsej të realizuara për periudhën Janar - Nëntor 2021 ishin rreth 458.383 miliardë lekë, nga të cilat të ardhurat tatimore rreth 429.302 miliardë lekë, të ardhurat jo-tatimore në rreth 19.648 miliardë lekë.

Tab - 2	Të ardhurat gjatë muajit Janar - Nëntor 2021 (mld Lekë) Revenues during January - November 2021 (in billion ALL)			
	Burimi (Source)	Nëntor '21 Nov '21	Nëntor '20 Nov '20	Ndrysh(% Chang (%)
	TVSH (VAT)	144.274	117.555	+22.7
	Taksa doganore (Custom Tax)	6.701	5.503	+21.8
	Akcizat (Excise)	46.608	40.109	+16.2
	Tatimi mbi fitimin (Profit Tax)	30.670	24.813	+23.6
	Tatim mbi të ardhurat personale (TAP) / (Income Tax)	36.074	30.906	+16.7
	Taksat nacionale (National Tax)	38.484	31.988	+20.3

Burimi: Ministria e Financave dhe Ekonomisë, Statistikat Fiskale: Nëntor - 2021

Source: Ministry of Finance and Economy, Fiscal Statistics: November - 2021

## 3. Financimi i Bilancit Fiskal

Deficiti prej 32.983 miliardë lekë gjatë periudhës Janar-Nëntor 2021, u financua kryesisht nga financimi i jashtëm.

Për periudhën Janar-Nëntor 2021, disa nga treguesit kryesorë fiskalë ishin:

- Realizimi i të ardhurave në masën 458.383 miliardë lekë,
- Realizimi i shpenzimeve në masën 491.366 miliardë lekë.

Në realizimin e të ardhurave për periudhën Janar - Nëntor 2021, kontributin kryesor e kanë dhënë të ardhurat tatimore, të cilat arrijnë shifrën e 429.302 miliardë lekë. Në realizimin e shpenzimeve për këtë periudhë, peshën me të lartë e zënë shpenzimet korrente me 404.502 miliardë lekë dhe shpenzimet për fonde speciale me rreth 176.699 miliardë lekë.

# Aneksi Statistikor

**Tab - 1** Indeksi i çmimeve të konsumit  
Consumer price index (in %)

Muaji	Mujor (Monthly)						Mesatar Mujor (Monthly Average)						Vjetor (Annual)						Month
	2016	2017	2018	2019	2020	2021	2016	2017	2018	2019	2020	2021	2016	2017	2018	2019	2020	2021	
Janar	0.9	1.5	1.5	1.6	1.9	1.3	0.9	1.5	1.5	1.6	1.9	1.3	1.5	2.8	1.7	1.9	1.5	0.4	January
Shkurt	1.1	0.5	0.8	0.6	0.4	1.1	1.0	1.0	1.1	1.1	1.1	1.2	0.2	2.2	2.1	1.7	1.2	1.1	February
Mars	0.5	0.4	0.3	-0.3	0.6	0.7	0.8	0.8	0.9	0.6	0.9	1.0	0.3	2.1	2.0	1.1	2.1	1.2	March
Prill	-0.4	-0.6	-0.5	-0.2	-0.4	0.2	0.5	0.5	0.5	0.4	0.6	0.8	0.3	1.9	2.1	1.4	1.9	1.9	April
Maj	-1.2	-1.2	-1.2	-1.0	-0.8	-0.9	0.2	0.1	0.2	0.1	0.3	0.5	0.7	2.0	2.1	1.5	2.1	1.8	May
Qershor	-0.6	-0.4	-0.1	-0.3	-0.6	-0.8	0.04	0.0	0.1	0.1	0.2	0.3	1.2	2.2	2.4	1.3	1.8	1.6	June
Korrik	0.0	-0.1	-0.3	-0.1	-0.5	0.1	0.04	0.0	0.1	0.0	0.1	0.2	1.9	2.0	2.3	1.5	1.4	2.2	July
Gusht	0.9	0.4	0.4	0.3	0.2	0.4	0.14	0.1	0.1	0.1	0.1	0.3	2.0	1.6	2.2	1.5	1.3	2.4	August
Shtator	0.4	0.4	0.2	0.1	0.4	0.5	0.17	0.1	0.1	0.1	0.1	0.3	1.8	1.6	2.1	1.3	1.5	2.5	September
Tetor	-0.2	0.0	-0.2	-0.2	0.2	0.1	0.04	-0.1	-0.1	-0.1	0.1	0.3	1.8	1.6	2.1	1.3	2.0	2.4	October
Nëntor	0.1	-0.1	-0.2	-0.2	-0.5	<b>0.2</b>	0.12	0.1	0.1	0.0	0.1	<b>0.3</b>	1.9	1.7	1.8	1.4	1.6	<b>3.1</b>	November
Dhjetor	0.1	-0.1	-0.2	-0.2	0.3		0.05	-0.1	-0.1	-0.1	0.1		1.9	1.7	1.8	1.4	1.1		December

Burimi : INSTAT

Source : INSTAT

Tab - 2 **Kursi i këmbimit**  
Exchange rate

Monedha	2015	2016	2017	2018	2019	2020	2021											Currency	
							Janar January	Shkurt February	Mars March	Prill April	Maj May	Qershor June	Korrik July	Gusht August	Shtator September	Tetor October	Nëntor November		
<b>Mesatarja e perludhës</b>																			<i>Average of period</i>
USD	125.96	124.15	119.10	107.99	109.85	108.65	101.61	102.22	103.61	102.89	101.24	101.93	103.43	103.28	103.32	104.94	106.91	USD	
EURO	139.74	137.36	134.15	127.59	123.01	123.77	123.53	123.61	123.34	123.10	123.01	122.83	122.32	121.55	121.59	121.71	122.13	EURO	
<b>Fundi i perludhës</b>																			<i>In the end of period</i>
USD	125.79	128.17	111.10	107.82	108.64	100.84	101.97	101.99	104.91	101.89	100.96	103.10	102.32	103.14	104.79	105.47	107.49	USD	
EURO	137.28	135.23	132.95	123.42	121.77	123.70	123.61	123.67	123.16	123.19	123.05	122.67	121.80	121.95	121.54	122.84	121.19	EURO	

Burimi : Banka e Shqipërisë

Source : Bank of Albania

**Tab - 3** **Normat e interesit me bazë vjetore (në Lek)**  
Annual Interest Rates (in ALL)

Në përqindje	2018	2019	2020	2021												In percent
				Janar January	Shkurt February	Mars March	Prill April	Maj May	Qershor June	Korrik July	Gusht August	Shtator September	Tetor October	Nëntor November		
<b>Norma e depozitave</b>																<b>Deposits rates</b>
12-M	0.73	0.49	0.41	0.47	0.63	0.45	0.47	0.52	0.49	0.48	0.36	0.46	0.47	0.46	0.46	12-M
6-M	0.59	0.42	0.35	0.32	0.29	0.34	0.30	0.40	0.29	0.24	0.26	0.60	0.29	0.39	0.39	6-M
3-M	0.28	0.23	0.21	0.15	0.15	0.16	0.17	0.15	0.16	0.16	0.13	0.17	0.15	0.12	0.12	3-M
1-M	0.76	0.66	0.49	0.41	0.40	0.40	0.42	0.38	0.40	0.42	0.43	0.40	0.41	0.43	0.43	1-M
<b>Norma e huasë</b>																<b>Lending rates</b>
12-M	5.66	6.25	6.05	6.85	6.56	5.35	6.34	5.79	5.89	6.50	5.83	5.69	5.88	5.65	5.65	12-M
6-M	8.12	7.07	6.28	5.56	5.39	5.84	5.94	6.12	5.76	6.75	7.03	6.48	6.04	6.61	6.61	6-M
<b>Norma e letrave me vlerë</b>																<b>Securities rates</b>
Bono thesari 1/																Treasury bills 1/
3-M	-	-	-	1.09	1.29	1.37	1.37	0.89	0.96	0.99	0.87	0.93	1.00	0.82	0.82	3-M
6-M	-	-	-	-	1.58	1.76	-	1.25	-	-	1.22	1.34	-	1.31	1.31	6-M
12-M	1.43	1.69	1.77	1.92	2.06	2.13	1.83	1.67	1.49	1.48	1.73	1.77	1.70	1.69	1.69	12-M

Burimi : Banka e Shqipërisë

Source : Bank of Albania

## TREGUESIT FISKAL SIPAS BUXHETIT TË KONSOLIDUAR 2021

Fiscal indicators regarding consolidated budget of 2021

Të dhëna progresive (Progressive Data)

në milionë Lekë (in million ALL)

Nr.	E M E R T I M I	Janar January	Shkurt February	Mars March	Prill April	Maj May	Qershor June	Korrik July	Gusht August	Shtator Sep	Tetor Oct	Nëntor Nov	ITEMS
	<b>TOTALI TË ARDHURAVE</b>	<b>35,215</b>	<b>69,540</b>	<b>109,350</b>	<b>153,008</b>	<b>191,491</b>	<b>234,320</b>	<b>281,805</b>	<b>324,226</b>	<b>367,736</b>	<b>413,726</b>	<b>458,383</b>	<b>TOTAL REVENUE</b>
I.	<b>Të ardhura nga ndihmat</b>	<b>108</b>	<b>331</b>	<b>1,087</b>	<b>2,653</b>	<b>2,711</b>	<b>3,846</b>	<b>6,284</b>	<b>6,495</b>	<b>7,538</b>	<b>7,983</b>	<b>9,433</b>	<b>Grands</b>
II.	<b>Të ardhura tatimore</b>	<b>33,908</b>	<b>66,871</b>	<b>103,982</b>	<b>142,401</b>	<b>179,308</b>	<b>219,009</b>	<b>262,472</b>	<b>303,112</b>	<b>343,792</b>	<b>387,561</b>	<b>429,302</b>	<b>Tax Revenue</b>
II.1	<b>Nga Tatimet dhe Doganat</b>	<b>23,093</b>	<b>46,219</b>	<b>72,778</b>	<b>97,598</b>	<b>123,217</b>	<b>151,111</b>	<b>181,461</b>	<b>211,340</b>	<b>240,490</b>	<b>271,556</b>	<b>302,811</b>	<b>From tax offices and customs</b>
1	Tatimi mbi Vlerën e Shtuar	11,205	21,627	31,730	43,046	55,237	68,406	83,922	97,590	111,277	127,577	144,274	V.A.T
2	Tatimi mbi Fitimin	1,553	3,713	10,579	12,994	15,134	17,653	19,624	21,660	24,799	27,331	30,670	Profit Tax
3	Akcizat	3,185	6,607	10,346	14,049	18,293	23,176	27,996	33,398	37,904	42,361	46,608	Excise Tax
4	Tatimi mbi të Ardhurat Personale	3,382	6,493	9,304	12,905	16,004	19,120	22,832	27,205	30,164	33,197	36,074	Personal Income Tax
5	Taksa Nacionale dhe të tjera	3,394	6,842	9,312	12,533	15,875	19,434	23,049	26,773	30,980	35,044	38,484	National Taxes and others
6	Taksa Doganore	375	938	1,506	2,071	2,675	3,322	4,038	4,714	5,367	6,045	6,701	Customs Duties
II.2	<b>Të ardhura nga Pushteti Vendor</b>	<b>1,344</b>	<b>2,836</b>	<b>4,920</b>	<b>8,295</b>	<b>10,961</b>	<b>13,966</b>	<b>16,578</b>	<b>18,410</b>	<b>21,093</b>	<b>23,267</b>	<b>24,970</b>	<b>Revenues from Local Gov.</b>
1	Taksë mbi Pasurinë (ndërtesat)	283	572	977	1,988	2,789	3,566	4,027	4,475	4,928	5,331	5,666	Property Tax
2	Taksë mbi Biznesin e vogël	2	10	83	255	278	292	334	345	353	359	374	Small Business Tax
3	Taksa Lokale	1,060	2,254	3,860	6,051	7,894	10,108	12,217	13,591	15,811	17,577	18,929	Local Taxes
II.3	<b>Të ardh nga fondet speciale</b>	<b>9,470</b>	<b>17,816</b>	<b>26,284</b>	<b>36,508</b>	<b>45,130</b>	<b>53,932</b>	<b>64,433</b>	<b>73,361</b>	<b>82,208</b>	<b>92,738</b>	<b>101,521</b>	<b>Social Ins. contributions</b>
1	Sigurimi Shoqëror	8,127	15,285	22,587	31,251	38,576	46,155	55,095	62,805	70,402	79,376	86,908	Social Insurance
2	Sigurimi Shëndetsor	1,333	2,387	3,457	4,868	5,965	7,075	8,517	9,638	10,798	12,251	13,375	Health insurance
3	Të ardhura për kompensim në vlerë të pronarëve	11	144	240	389	589	701	821	919	1,009	1,112	1,238	Compensation income in the value of owners
III.	<b>Të ardhura Jotatimore</b>	<b>1,200</b>	<b>2,339</b>	<b>4,281</b>	<b>7,954</b>	<b>9,472</b>	<b>11,465</b>	<b>13,049</b>	<b>14,619</b>	<b>16,406</b>	<b>18,182</b>	<b>19,648</b>	<b>Nontax Revenue</b>
1	Tran,Fitimi nga Banka e Shqipërisë				1,486	1,486	1,486	1,486	1,486	1,486	1,486	1,486	Profit transfer from BOA
2	Të ardhura nga Inst.Buxhetore	748	1,511	2,740	4,404	5,301	6,627	7,571	8,528	9,619	10,467	11,295	Income of budgetary institutions
3	Tarifat shërbimeve	193	323	676	869	1,024	1,270	1,530	1,788	2,045	2,290	2,494	Utility fees
4	Të tjera	259	505	861	1,191	1,658	2,078	2,458	2,813	3,251	3,935	4,368	Others
	<b>TOTALI I SHPENZIMEVE</b>	<b>33,208</b>	<b>70,042</b>	<b>118,167</b>	<b>167,849</b>	<b>212,160</b>	<b>263,461</b>	<b>311,561</b>	<b>355,284</b>	<b>403,729</b>	<b>449,631</b>	<b>491,366</b>	<b>TOTAL EXPENDITURE</b>
I.	<b>Shpenzime Korrente</b>	<b>31,127</b>	<b>63,237</b>	<b>101,632</b>	<b>140,000</b>	<b>175,247</b>	<b>216,421</b>	<b>257,278</b>	<b>295,326</b>	<b>331,147</b>	<b>369,855</b>	<b>404,502</b>	<b>Current Expenditures</b>
I.1	<b>Personeli</b>	<b>6,421</b>	<b>13,212</b>	<b>20,188</b>	<b>27,300</b>	<b>34,188</b>	<b>41,391</b>	<b>48,562</b>	<b>55,237</b>	<b>61,926</b>	<b>68,617</b>	<b>75,519</b>	<b>Personnel expenditures</b>
1	Paga	5,510	11,326	17,312	23,426	29,312	35,496	41,564	47,231	52,963	58,663	64,530	Wages
2	Kontributi për Sigurime Shoqërore	904	1,855	2,825	3,801	4,778	5,760	6,733	7,660	8,583	9,494	10,439	Social insurance contributions
3	Arsimi I larte nga te ardhurat e veta	6	31	50	73	97	134	265	346	380	461	550	Higher education from its own income
I.2	<b>Interesat</b>	<b>4,547</b>	<b>6,922</b>	<b>9,660</b>	<b>12,320</b>	<b>13,948</b>	<b>18,325</b>	<b>23,077</b>	<b>25,377</b>	<b>28,366</b>	<b>32,932</b>	<b>34,447</b>	<b>Interest</b>
1	Të Brendshme	3,509	5,304	7,497	9,598	10,657	11,785	15,523	17,273	19,713	21,634	22,844	Domestic
2	Të Huaja	1,038	1,618	2,163	2,721	3,291	6,540	7,554	8,104	8,653	11,297	11,963	Foreign
I.3	<b>Shpenzime Operative Mirëmbajtje</b>	<b>2,366</b>	<b>5,440</b>	<b>10,486</b>	<b>15,505</b>	<b>20,194</b>	<b>25,263</b>	<b>29,592</b>	<b>33,192</b>	<b>36,475</b>	<b>41,046</b>	<b>45,983</b>	<b>Operational &amp; Maintenance</b>
I.4	<b>Subveconet</b>	<b>88</b>	<b>177</b>	<b>255</b>	<b>334</b>	<b>415</b>	<b>500</b>	<b>618</b>	<b>709</b>	<b>786</b>	<b>838</b>	<b>924</b>	<b>Subsidies</b>
I.5	<b>Shpenzime për fonde speciale</b>	<b>13,738</b>	<b>27,152</b>	<b>43,662</b>	<b>59,910</b>	<b>74,991</b>	<b>92,403</b>	<b>110,198</b>	<b>129,283</b>	<b>145,767</b>	<b>161,788</b>	<b>176,699</b>	<b>Social insurance outlays</b>
1	Sigurime Shoqërore	10,493	20,812	31,480	42,610	53,932	66,772	80,890	95,479	108,303	119,988	131,140	Social insurance
2	Sigurime Shëndetsore	2,632	5,453	11,000	15,876	19,635	24,092	27,769	32,139	35,798	40,134	43,893	Health insurance
3	Fondi i kompensimit të pronarëve	613	887	1,182	1,424	1,424	1,538	1,538	1,665	1,666	1,666	1,666	Owners' Compensation Fund
I.6	<b>Shpenzime per Buxhetin Vendor</b>	<b>2,466</b>	<b>6,530</b>	<b>10,762</b>	<b>15,458</b>	<b>19,810</b>	<b>24,333</b>	<b>28,486</b>	<b>32,485</b>	<b>36,556</b>	<b>41,141</b>	<b>45,475</b>	<b>Local budget expenditure</b>
I.7	<b>Shpenzime të tjera</b>	<b>1,503</b>	<b>3,803</b>	<b>6,619</b>	<b>9,173</b>	<b>11,701</b>	<b>14,207</b>	<b>16,745</b>	<b>19,043</b>	<b>21,270</b>	<b>23,492</b>	<b>25,455</b>	<b>Other expenditures</b>
1	Pagesa e Papunesisë	84	175	281	386	482	566	638	710	776	843	895	Unemployment insurance benefits
2	Ndihma Ekonomike	1,219	3,176	5,493	7,628	9,700	11,859	13,940	15,667	17,420	19,193	20,870	Economic Aid
3	Bonusi I lindjeve	200	400	700	900	1,200	1,400	1,700	2,200	2,500	2,800	3,000	Birth bonus
I.8	<b>Transferime Kapitale</b>	<b>0</b>	<b>0</b>	<b>0</b>	<b>0</b>	<b>0</b>	<b>0</b>	<b>0</b>	<b>200</b>	<b>200</b>	<b>200</b>	<b>200</b>	<b>Capital transfers</b>
II	<b>Fondi Rezerve, Kontigjenca</b>	<b>92</b>	<b>137</b>	<b>189</b>	<b>240</b>	<b>288</b>	<b>337</b>	<b>384</b>	<b>432</b>	<b>432</b>	<b>461</b>	<b>461</b>	<b>Reserve fund/contingency</b>
III	<b>Shpenzime Kapitale</b>	<b>1,983</b>	<b>5,761</b>	<b>13,391</b>	<b>27,609</b>	<b>36,625</b>	<b>46,703</b>	<b>53,698</b>	<b>59,326</b>	<b>71,951</b>	<b>79,115</b>	<b>86,203</b>	<b>Capital expenditures</b>
1	Financimi Brendshëm		2,756	7,656	13,373	18,855	24,117	26,939	29,441	33,989	37,605	40,511	Domestically financing
2	Investime nga te ardhurat e Arsimit te Larte		39	64	167	224	349	391	444	548	570	629	From higher education system's own revenues
3	Financimi Huaj	1,983	2,966	5,670	7,164	8,377	11,385	12,587	13,731	17,427	18,901	21,902	Foreign financed
IV	<b>Fondi I rindertimit</b>	<b>6</b>	<b>907</b>	<b>2,955</b>	<b>6,904</b>	<b>9,169</b>	<b>10,851</b>	<b>13,781</b>	<b>15,711</b>	<b>19,987</b>	<b>22,039</b>	<b>23,161</b>	<b>Reconstruction fund</b>
V.	<b>DEFICITI</b>	<b>2,007</b>	<b>-502</b>	<b>-8,817</b>	<b>-14,841</b>	<b>-20,668</b>	<b>-29,141</b>	<b>-29,756</b>	<b>-31,059</b>	<b>-35,994</b>	<b>-35,905</b>	<b>-32,983</b>	<b>CASH BALANCE</b>
V.1	<b>FINANCIMI DEFICITIT</b>	<b>-2,007</b>	<b>502</b>	<b>8,817</b>	<b>14,841</b>	<b>20,668</b>	<b>29,141</b>	<b>29,756</b>	<b>31,059</b>	<b>35,994</b>	<b>35,905</b>	<b>32,983</b>	<b>CASH BALANCE FINANCING</b>
V.2	<b>Brendshëm</b>	<b>-2,780</b>	<b>1,599</b>	<b>-9,057</b>	<b>-1,971</b>	<b>8,488</b>	<b>18,435</b>	<b>19,906</b>	<b>23,785</b>	<b>28,587</b>	<b>17,968</b>	<b>-72,398</b>	<b>Domestic</b>
1	Të ardhura nga privatizimi	17	20	25	33	35	104	107	111	115	117	282	Privatization receipts
2	Hua-marje e brendshme	7,460	9,527	17,298	20,331	24,684	31,986	36,224	38,057	45,628	49,176	51,166	Domestic new borrowing (net)
3	Të tjera	-10,257	-7,948	-26,379	-18,393	-16,231	-13,655	-16,425	-14,383	-17,157	-31,324	-123,845	Others
V.3	<b>I huaj</b>	<b>773</b>	<b>-1,098</b>	<b>17,874</b>	<b>12,870</b>	<b>12,181</b>	<b>10,706</b>	<b>9,850</b>	<b>7,274</b>	<b>7,407</b>	<b>17,937</b>	<b>105,381</b>	<b>Foreign</b>
1	Hua afatgjatë(e marrë)	1,665	2,560	4,397	6,144	5,439	8,457	9,649	10,490	11,952	12,035	91,797	Long-term foreign borrowing (gross)
2	Ndryshimi i gjendjes së arkës*	352	222	366	-745	-13,872	-17,267	-379	-278	981	2,000	1,055	Chang. of stat. Account
3	Ripagesat	-1,245	-3,880	-6,279	-11,919	-1,224	127	-18,810	-22,328	-24,916	-27,630	-30,012	Repayments
4	Mbështetje Buxhetore			19,390	19,390	19,390	19,390	19,390	19,390	19,390	31,532	42,541	Budgetary Support

Burimi : Ministria e Financave dhe Ekonomisë

Source : Ministry of Finance and Economy

\* Ndryshimi i gjendjes së arkës\* përfaqëson ndryshimin e Depozitës së Financimeve të Huaja

## Tabela e investimeve 2021

Table of investments 2021

Të dhëna progresive (Progressive Data)

në milionë Lekë ( in million ALL)

	Janar	Shkurt	Mars	Prill	Maj	Qershor	Korrik	Gusht	Shtator	Tetor	Nëntor	
	January	February	March	April	May	June	July	August	September	October	November	
<b>Financim i brendshëm</b>	<b>- 2,779</b>	<b>1,599</b>	<b>- 9,057</b>	<b>1,949</b>	<b>8,488</b>	<b>18,435</b>	<b>19,906</b>	<b>23,785</b>	<b>28,587</b>	<b>17,968</b>	<b>-72,398</b>	<b>Domestic financing</b>
Në %	138.3	321.0	-102.8	13.2	41.1	63.3	66.9	76.6	79.4	50.0	-219.5	In %
<b>Financim i huaj</b>	<b>770</b>	<b>- 1,101</b>	<b>17,871</b>	<b>12,867</b>	<b>12,181</b>	<b>10,706</b>	<b>9,850</b>	<b>7,274</b>	<b>7,407</b>	<b>17,937</b>	<b>105,381</b>	<b>Foreign financing</b>
Në %	-38.3	-221.0	202.8	86.8	58.9	36.7	33.1	23.4	20.6	50.0	319.5	In %
<b>Totali</b>	<b>-2,010</b>	<b>498</b>	<b>8,814</b>	<b>14,816</b>	<b>20,668</b>	<b>29,141</b>	<b>29,756</b>	<b>31,059</b>	<b>35,994</b>	<b>35,905</b>	<b>32,983</b>	<b>Total</b>
Në %	100	100	100	100	100	100	100	100	100	100	100	In %

Burimi: Ministria e Financave dhe Ekonomisë

Source: Ministry of Finance and Economy

Tab - 6 TË ARDHURAT DOGANORE DHE TATIMORE 2021  
CUSTOMS AND TAX REVENUES 2021

Të dhëna progresive (Progressive Data)

në milionë Lekë ( in million ALL)

	Janar January	Shkurt February	Mars March	Prill April	Maj May	Qershor June	Korrik July	Gusht August	Shtator September	Tetor October	Nëntor November	
Taksë doganore	375	938	1,506	2,071	2,675	3,322	4,038	4,714	5,367	6,045	6,701	Customs Duties
TVSH	7,683	15,813	25,772	35,908	45,787	56,927	68,321	79,377	90,876	103,442	116,811	V.A.T
Akcizë	3,185	6,607	10,346	14,049	18,293	23,176	27,996	33,398	37,905	42,361	46,608	Excises
Të tjera (Renta Minerare)	247	438	625	800	1,055	1,242	1,439	1,566	1,765	1,971	2,208	Others (Mineral Rent)
<b>TOTALI</b>	<b>11,491</b>	<b>23,797</b>	<b>38,249</b>	<b>52,829</b>	<b>67,809</b>	<b>84,668</b>	<b>101,794</b>	<b>119,054</b>	<b>135,913</b>	<b>153,819</b>	<b>172,328</b>	<b>Total</b>

TË ARDHURAT TATIMORE 2020 (TAX REVENUE)

TVSH	3,522	5,814	5,958	7,138	9,450	11,479	15,601	18,214	20,401	24,135	27,463	V.A.T
Tatim mbi fitimin	1,553	3,713	10,579	12,994	15,134	17,653	19,624	21,660	24,799	27,331	30,670	Profit Tax
Tatimi mbi të ardhurat personale	3,382	6,493	9,304	12,905	16,004	19,120	22,832	27,205	30,164	33,197	36,074	Personal income tax
Taksa nacionale dhe të tjera	3,146	6,403	8,687	11,732	14,820	18,191	21,610	25,207	29,215	33,074	36,275	National taxes
<b>TOTALI</b>	<b>11,602</b>	<b>22,423</b>	<b>34,528</b>	<b>44,769</b>	<b>55,407</b>	<b>66,443</b>	<b>79,666</b>	<b>92,286</b>	<b>104,578</b>	<b>117,737</b>	<b>130,483</b>	<b>Total</b>
<b>TOTALI I PËRGJITHSHËM</b>	<b>23,093</b>	<b>46,219</b>	<b>72,778</b>	<b>97,598</b>	<b>123,216</b>	<b>151,111</b>	<b>181,461</b>	<b>211,340</b>	<b>240,491</b>	<b>271,556</b>	<b>302,811</b>	<b>OVERALL TOTAL</b>

Burimi: Ministria e Financave dhe Ekonomisë

Source: Ministry of Finance and Economy

## DEFICITI DHE FINANCIMI PËR 2021

The Deficit and Its Financing for 2021

Të dhëna progresive (Progressive Data)

Në milionë lekë (In million ALL)

	Janar	Shkurt	Mars	Prill	Maj	Qershor	Korrik	Gusht	Shtator	Tetor	Nëntor	
	January	February	March	April	May	June	July	August	September	October	November	
<b>TË ARDHURAT</b>	35,215	69,540	109,350	153,008	191,491	234,320	281,805	324,226	367,736	413,726	458,383	<b>REVENUE</b>
<b>SHPENZIMET</b>	33,206	70,038	118,164	167,824	212,160	263,461	311,561	355,284	403,729	449,631	491,366	<b>EXPENDITURES</b>
<b>BILANCI FISKAL</b>	2,010	-498	-8,814	-14,816	-20,668	-29,141	-29,756	-31,059	-35,994	-35,905	-32,983	<b>FISCAL BALANCE</b>
<b>FINANCIMI I BILANCIT FISKAL</b>	-2,010	498	8,814	14,816	20,668	29,141	29,756	31,059	35,994	35,905	32,983	<b>FINANCING</b>
<b>Financimi i brendshëm</b>	-2,779	1,599	-9,057	1,949	8,488	18,435	19,906	23,785	28,587	17,968	-72,398	<b>Domestic</b>
Të ardhura nga privatizimi	17	20	25	33	35	104	107	111	115	117	282	Privatization receipts
Hua-marrje e brendshme	7,460	9,527	17,298	20,331	24,684	31,986	36,224	38,057	45,628	49,176	51,166	Domestic borrowing
Të tjera	-10,257	-7,948	-26,379	-18,415	-16,231	-13,655	-16,425	-14,383	-17,157	-31,324	-123,845	Others
<b>Financimi i jashtëm</b>	770	-1,101	17,871	12,867	12,181	10,706	9,850	7,274	7,407	17,937	105,381	<b>Foreign</b>
a. Hua afatgjatë	1,662	2,557	4,394	6,141	5,439	8,457	9,649	10,490	11,952	12,035	91,797	Long-term foreign borrowing (gross)
b. Ndryshimi I gjëndjes së arkës	352	222	366	-745	1,224	-17,267	-379	-278	981	2,000	1,055	Chang. of stat. Account
c. Ripagesat	-1,245	-3,880	-6,279	-11,919	-13,872	127	-18,810	-22,328	-24,916	-27,630	-30,012	Repayments
d. Mbeshtetje Buxhetore			19,390	19,390	19,390	19,390	19,390	19,390	19,390	31,532	42,541	Budgetary Support

Burimi: Ministria e Financave dhe Ekonomisë

Source: Ministry of Finance and Economy

**BILANCI I PAGESAVE**

Balance of payments

Në milion Euro

In millions Euro

	2017	2018	2019	2020	Q1_2021	Q2_2021	Q3_2021	
<b>Llogaria korente</b>	<b>-865.90</b>	<b>-866.40</b>	<b>-1,088.70</b>	<b>-1,155.90</b>	<b>-309.00</b>	<b>-243.23</b>	<b>-116.49</b>	<b>Current Account.</b>
<b>Bilanci tregtar</b>	<b>-2,824.10</b>	<b>-2,871.10</b>	<b>-3,143.80</b>	<b>-2,982.50</b>	<b>-752.00</b>	<b>-855.14</b>	<b>-997.88</b>	<b>Trade Balance.</b>
Eksporti I mallrave fob	797.10	986.10	906.50	793.60	263.90	337.70	306.08	Merchandise Exports. Fob
Importi I mallrave fob	-3,621.20	-3,857.20	-4,050.30	-3,776.10	-1,015.90	-1,192.84	-1,303.96	Merchandise Imports. Fob
<b>Bilanci i shërbimeve</b>	<b>1,081.90</b>	<b>1,111.00</b>	<b>1,263.90</b>	<b>1,056.20</b>	<b>270.30</b>	<b>445.38</b>	<b>647.45</b>	<b>Services Balance.</b>
Shërbimet Kredi	2,856.20	3,072.80	3,404.60	2,230.70	582.60	842.61	1,199.50	Services Credit
Shërbimet Debi	1,774.30	1,961.80	2,140.70	1,174.50	312.30	397.23	552.05	Services Debt
<b>Bilanci i të ardhurave</b>	<b>28.60</b>	<b>-13.80</b>	<b>-180.10</b>	<b>-227.00</b>	<b>-75.60</b>	<b>-87.02</b>	<b>-49.78</b>	<b>Balance of Incomes</b>
Të ardhurat Kredi	407.40	392.80	420.20	337.10	69.80	71.85	94.23	Income Credit
Të ardhurat Debi	-378.80	-406.60	-600.30	-564.10	-145.40	-158.87	-144.01	Income Debt
<b>Bilanci i transfertave</b>	<b>847.70</b>	<b>907.50</b>	<b>971.30</b>	<b>997.40</b>	<b>248.30</b>	<b>253.55</b>	<b>283.72</b>	<b>Balance of Transfers</b>
Transferta private	961.80	1,005.40	1,105.50	1,169.70	286.50	293.83	327.50	Private Unrequired Transfers
Transfertat shtetërore	-114.10	-97.90	-134.20	-172.30	-38.20	-40.28	-43.78	Official Unrequired Transfers
<b>Llogaria kapitale</b>	<b>122.30</b>	<b>104.00</b>	<b>76.10</b>	<b>143.60</b>	<b>98.00</b>	<b>48.76</b>	<b>96.27</b>	<b>Capital Account</b>
<b>Llogaria financiare</b>	<b>-1,115.30</b>	<b>-1,142.60</b>	<b>-827.00</b>	<b>-1,507.20</b>	<b>-326.50</b>	<b>-17.79</b>	<b>-135.64</b>	<b>Financial Account</b>
Investime direkte	-993.80	-1,022.20	-1,036.30	-892.00	-217.80	-225.09	-240.31	Direct Investment
Investime portofoli	-100.00	-76.10	140.60	-70.30	111.80	78.86	143.93	Portfolio Investment
Kapitale të tjera	49.00	-50.40	50.90	-403.80	-233.80	118.07	-58.47	Other Capital
<b>Gabime dhe harresa neto</b>	<b>-186.30</b>	<b>-8.70</b>	<b>107.90</b>	<b>159.60</b>	<b>-41.00</b>	<b>59.41</b>	<b>136.95</b>	<b>Net errors and omissions</b>
<b>Bilanci i përgjithshëm</b>	<b>185.40</b>	<b>371.50</b>	<b>-77.70</b>	<b>654.50</b>	<b>74.50</b>	<b>-117.27</b>	<b>252.37</b>	<b>Overall Balance</b>
Rezervat	185.40	371.50	-77.70	654.70	74.50	-117.27	271.57	Reserve Assets
Përdor kred & huash nga FMN	70.50	-6.10	-17.80	141.10	-13.30	-10.37	-19.21	Use of Fund Credit and Loans

Burimi : Banka e Shqipërisë

Source : Bank of Albania

Tab - 9 **MJETET VALUTORE NETO**  
Net Foreign Assets

Në milionë Lekë	2018	2019	2020	2021	2021	2021	2021	2021	2021	2021	2021	2021	2021	2021	Millions of Lek End of Period
				Janar	Shkurt	Mars	Prill	Maj	Qershor	Korrik	Gusht	Shtator	Tetor	Nëntor	
Fundi i perludhes	January	February	March	April	May	June	July	August	September	October	November				
<b>Mjete valutore neto</b>	724,363	733,114	803,487	799,143	798,942	822,140	815,827	818,341	823,184	832,418	860,049	859,830	873,165	936,731	<b>Net foreign assets</b>
Pretendime ndaj jorezidentëve	786,907	794,006	860,750	857,054	858,435	883,540	878,195	879,508	886,243	896,634	943,474	945,461	960,472	1,027,064	Claims on nonresidents
Minus Detyrime të jorezidentëve	62,544	60,892	57,263	57,910	59,493	61,400	62,368	61,167	63,059	64,216	83,425	85,631	87,307	90,333	Minus: Liabilities to nonresidents
<b>Mjetet e brendshme</b>	874,968	950,426	1,047,835	1,048,249	1,055,268	1,048,002	1,060,852	1,070,977	1,084,783	1,089,157	1,096,174	1,108,350	1,112,195	1,041,650	<b>Domestic assets</b>
Pretendimet neto ndaj qeverisë qendrore	340,781	378,524	435,613	438,525	443,511	433,511	441,793	448,598	456,286	456,339	460,683	467,764	456,563	379,314	Net claims on central government
Pretendime ndaj sektoreve te tjere	534,187	571,902	612,221	609,725	611,757	614,491	619,059	622,379	628,497	632,818	635,491	640,586	655,632	662,335	Claims on other sectors
<b>Detyrimet e parasë së gjërë</b>	1,264,127	1,318,662	1,456,993	1,456,814	1,461,513	1,469,247	1,478,476	1,485,496	1,501,614	1,516,655	1,537,840	1,543,876	1,552,547	1,545,845	<b>Broad Money liabilities</b>
Paraja jashtë Korporatave Depozituese	275,285	291,409	344,560	342,887	345,778	347,725	350,545	350,607	354,987	362,135	362,644	359,112	357,992	359,902	Money outside depository corporations
Depozita të transferueshme	375,047	408,780	490,394	491,196	491,315	498,015	505,270	511,124	520,970	531,935	552,715	558,615	565,495	560,360	Transferable deposits
Depozita të tjera	613,795	618,473	622,039	622,731	624,420	623,507	622,661	623,766	625,657	622,586	622,480	626,149	629,060	625,582	Other deposits
<b>Depozita të përfshira në parandë e gjërë</b>	148,927	178,375	186,892	188,628	190,608	191,222	192,235	194,611	198,146	198,964	207,344	209,086	211,415	212,932	<b>Deposits excluded from Broad Money</b>
Qeveria lokale dhe administrata publike															Local government and public administration
Korporata të tjera financiare	2,092	3,879	4,666	4,976	5,023	5,213	5,375	5,373	5,572	5,515	5,578	5,571	5,569	5,638	Other financial corporations
Korporata jofinanciare publike	376	336	252	249	228	247	277	287	289	293	289	1,745	756	392	Public nonfinancial corporations
Korporata të tjera jofinanciare	7,399	8,238	6,925	7,145	7,213	7,163	7,190	7,832	7,572	7,814	7,907	7,724	8,370	7,953	Other nonfinancial corporations
Sektorë të tjerë rezidentë	139,061	165,922	175,050	176,257	177,956	178,600	179,393	181,119	184,713	185,342	193,571	194,046	196,721	198,949	Other resident sectors
<b>Letrat me vlerë të ndryshme nga aksionet</b>	6,183	6,656	5,926	5,087	5,082	5,911	5,909	8,550	5,892	5,883	5,889	7,281	7,329	7,316	<b>Securities other than shares</b>
Korporata të tjera jofinanciare	164	101	57	56	56	56	56	2,696	57	56	56	56	66	67	Korporata të tjera jofinanciare
Sektorë të tjerë rezidentë	6,019	6,555	5,869	5,031	5,026	5,855	5,852	5,854	5,835	5,828	5,833	7,225	7,263	7,249	Other resident sectors
<b>Huatë</b>	2,838	2,527	3,757	4,411	4,686	4,677	4,975	2,256	3,494	3,489	3,725	3,731	3,479	4,598	<b>Loans</b>
Qeveria lokale dhe administrata publike															Local government and public administration
Korporata të tjera financiare	2,838	2,527	3,757	4,411	4,686	4,677	4,975	4,896	3,494	3,489	3,725	3,731	3,479	4,598	Other financial corporations
Korporata jofinanciare publike															Public nonfinancial corporations
Korporata të tjera jofinanciare								-2,640							Other nonfinancial corporations
Sektorë të tjerë rezidentë															other resident sectors
<b>Llogari të pagueshme</b>	285	229	62	59	144	20	57	73	375	211	30	269	157	203	<b>Accounts payable</b>
Korporata të tjera Financiare															Other financial corporations
Korporata jofinanciare publike															Public nonfinancial corporations
Korporata të tjera jofinanciare	1	1	5	5		0	0	1	0	1	1	0	1	32	Other nonfinancial corporations
Sektorë të tjerë rezidentë	284	229	57	54	144	19	57	72	375	210	29	269	157	171	other resident sectors
<b>Aksione dhe Instrumenta të tjerë të kapitalit</b>	188,868	200,257	214,394	213,119	212,228	215,953	207,810	208,760	212,608	210,201	214,959	216,255	222,341	221,628	<b>Shares and other equity</b>
Nga të cilat rezerva rivlerësimi	-6,266	-2,652	-1,095	-1,410	-3,264	-1,718	-4,992	-5,400	-4,455	-7,657	-4,994	-5,654	-1,830	-2,052	Of which: Valuation adjustment
<b>Të tjera neto</b>	-12,300	-23,895	-17,621	-21,084	-20,617	-17,512	-13,395	-10,986	-14,672	-14,663	-14,251	-12,954	-12,616	-14,546	<b>Other items net</b>
Detyrime të tjera	61,547	50,220	55,892	52,975	51,067	54,175	58,200	60,181	58,735	60,254	60,245	61,539	62,873	60,247	Other liabilities
Minus: Mjete të tjera	73,847	74,115	73,514	74,059	71,684	71,687	71,595	71,166	73,407	74,917	74,496	74,492	75,489	74,794	Minus: Other assets
<b>Axhustimi i konsolidimit</b>	403	729	919.0	358.0	567.0	624	613	557	509	834	687	634	707	406	<b>Consolidation adjustment</b>

Burimi : Banka e Shqipërisë

Source : Bank of Albania

**Tab - 10** **KREDIA PËR EKONOMINË**  
Credit to Economy

Në million Lekë Fundit i periudhës	2018	2019	2020	2021 Janar January	2021 Shkurt February	2021 Mars March	2021 Prill April	2021 Maj May	2021 Qershor June	2021 Korrik July	2021 Gusht August	2021 Shtator September	2021 Tetor October	2021 Nëntor November	Million of Lek End of Period
<b>Totali i kredisë</b>	532,818.6	570,792.2	608,779.8	606,283.0	608,112.0	610,800	615,318	618,637	624,786	629,108	631,781	637,910	651,920	658,511	<b>Total Credit</b>
<b>Kredia për qeverinë lokale dhe administratën</b>	682.6	560.6	429.1	420.0	410.0	397	387	382	369	361	355	341	333	327	<b>Credits to local Government</b>
Në lekë	682.6	560.6	429.1	420.0	410.0	397	387	382	369	361	355	341	333	327	in Lek
Në valutë	-	-	-	-	-	-	-	-	-	-	-	-	-	-	in Foreign Currency
<b>Kredia për korporatat jofinanciare publike</b>	20,270.0	24,182.4	15,150.8	14,777.0	13,351.0	11,747	13,289	12,768	11,894	11,911	11,187	11,808	13,387	16,449	<b>Credits to Public Non-financial Corporations</b>
Në lekë	16,594.1	18,489.7	11,819.6	12,165.0	10,450.0	9,532	10,303	10,547	10,181	10,208	9,481	10,108	9,747	9,513	in Lek
Në valutë	3,675.9	5,692.7	3,331.2	2,612.0	2,901.0	2,215	2,986	2,221	1,713	1,703	1,706	1,700	3,640	6,937	in Foreign Currency
<b>Kredia për korporatat e tjera jofinanciare</b>	317,578.4	335,884.5	370,356.3	368,132.0	370,619.0	372,662	374,081	374,768	376,990	379,340	381,420	384,303	393,883	396,070	<b>Credits to other Non-financial Corporations</b>
Në lekë	127,739.6	141,240.5	161,975.3	162,045.0	163,439.0	164,541	165,112	166,121	165,759	167,600	168,336	169,082	172,721	173,714	in Lek
Në valutë	189,838.8	194,644.1	208,381.0	206,087.0	207,180.0	208,122	208,969	208,647	211,231	211,740	213,084	215,221	221,162	222,356	in Foreign Currency
<b>Kredia për korporatat e tjera financiare</b>	10,164.0	13,555.1	13,169.1	13,215.0	13,041.0	13,291	13,296	13,291	13,854	13,883	13,679	13,432	13,636	13,437	<b>Credits to Other Financial Corporations</b>
Në lekë	4,802.1	8,023.8	7,489.2	7,356.0	7,069.0	7,254	7,465	7,342	7,456	7,407	7,318	6,955	6,986	7,028	in Lek
Në valutë	5,361.9	5,531.3	5,679.9	5,859.0	5,971.0	6,037	5,831	5,949	6,397	6,476	6,361	6,477	6,651	6,409	in Foreign Currency
<b>Kredia për sektorë të tjerë rezidentë</b>	184,123.6	196,609.5	209,674.5	209,741.0	210,691.0	212,702	214,264	217,428	221,680	223,614	225,140	228,026	230,681	232,228	<b>Credits to other resident sectors</b>
Në lekë	118,934.6	130,409.2	138,986.4	139,361.0	140,179.0	142,229	143,485	145,770	148,769	150,402	151,793	154,369	155,579	157,063	in Lek
Në valutë	65,189.0	66,200.3	70,688.1	70,380.0	70,512.0	70,473	70,779	71,658	72,910	73,212	73,347	73,658	75,102	75,165	in Foreign Currency

Burimi : Banka e Shqipërisë

Source : Bank of Albania

Tab - 11 **OFERTA E PARASË**  
Money Supply

Mujor-Monthly

Në milion Lekë	2018	2019	2020	Janar	Shkurt	Mars	Prill	Maj	2021	Korrik	Gusht	Shtator	Tetor	Nëntor	Millions of LEK
Fundit I periudhës				January	February	March	April	May	Qershor	July	August	September	October	November	End of Period
Baza monetare	423,428	433,951	534,347	519,607	523,050	530,271	524,967	521,260	529,287	529,788	538,582	545,545	531,722	534,321	Monetary base
Paraja jashtë korporatave depozituese	275,285	291,409	344,560	342,887	345,778	347,725	350,545	350,607	354,987	362,135	362,644	359,103	357,992	359,902	Currency outside depository corporations
Agregati M1	478,721	523,968	637,317	635,405	638,101	644,024	652,101	655,037	663,229	674,802	673,172	672,765	672,578	672,446	M1 Aggregate
Agregati M2	731,502	758,022	862,338	859,170	861,728	866,989	873,607	875,894	883,837	893,757	889,589	891,000	890,536	889,581	M2 Aggregate

Burimi : Banka e Shqipërisë

Source : Bank of Albania

Tab - 12 DEPOZITAT  
Deposits

Mujor-Monthly

Në milionë Lekë Fundi I periudhës	2018	2019	2020	Janar January	Shkurt February	Mars March	Prill April	Maj May	2021 Qershor June	Korrik July	Gusht August	Shtator September	Tetor October	Nëntor November	Millions of Leks End of Period
	<b>Totali I depozitave</b>	<b>988,842</b>	<b>1,027,253</b>	<b>1,112,493</b>	<b>1,113,928</b>	<b>1,115,735</b>	<b>1,121,523</b>	<b>1,127,931</b>	<b>1,134,890</b>	<b>1,146,627</b>	<b>1,154,521</b>	<b>1,175,196</b>	<b>1,184,764</b>	<b>1,194,555</b>	<b>1,185,943</b>
<b>Në lekë</b>	<b>456,217</b>	<b>466,613</b>	<b>517,778</b>	<b>516,283</b>	<b>515,950</b>	<b>519,265</b>	<b>523,062</b>	<b>525,287</b>	<b>528,849</b>	<b>531,622</b>	<b>526,945</b>	<b>530,626</b>	<b>532,544</b>	<b>529,679</b>	<b>In national currency</b>
<b>Depozitat e transferueshme</b>	<b>169,425</b>	<b>190,538</b>	<b>241,316</b>	<b>239,800</b>	<b>238,803</b>	<b>241,915</b>	<b>246,235</b>	<b>248,333</b>	<b>250,651</b>	<b>254,492</b>	<b>254,482</b>	<b>257,068</b>	<b>257,749</b>	<b>255,428</b>	<b>Transferable deposits</b>
Qeveria lokale dhe administrata publike	1,482	1,624	1,644	1,630	1,296	1,656	1,734	1,108	1,268	1,241	1,290	1,281	1,336	1,399	Local governments and public administration
Korporata jofinanciare publike	8,662	10,667	13,747	15,053	14,062	13,809	13,247	12,843	12,899	13,346	14,941	15,096	15,972	14,918	Public nonfinancial corporations
Korporata të tjera financiare	2,570	3,694	3,666	3,986	3,505	3,987	3,951	3,579	3,672	5,099	4,417	4,892	4,618	4,485	Other financial corporations
Korporata të tjera jofinanciare	47,156	49,099	66,074	62,843	59,952	61,090	62,539	66,081	66,401	67,676	69,815	71,199	69,012	66,012	Other nonfinancial corporations
Sektorë të tjerë rezidentë	109,555	125,454	156,185	156,087	159,988	161,373	164,763	164,722	166,411	167,130	164,019	164,600	166,811	168,614	Other resident sectors
<b>Depozita me likuiditet të lartë (Depozita pa afat)</b>	<b>34,012</b>	<b>42,021</b>	<b>51,442</b>	<b>52,919</b>	<b>53,519</b>	<b>54,384</b>	<b>55,321</b>	<b>56,096</b>	<b>57,591</b>	<b>58,175</b>	<b>56,046</b>	<b>56,594</b>	<b>56,837</b>	<b>57,116</b>	<b>Liquid deposits (Sight deposits)</b>
Qeveria lokale dhe administrata publike															Local governments and public administration
Korporata jofinanciare publike	199	120	166	126	170	252	208	207	205	221	218	286	277	288	Public nonfinancial corporations
Korporata të tjera financiare	16	87	131	122	124	133	136	135	77	78	80	78	78	78	Other financial corporations
Korporata të tjera jofinanciare	2,066	2,873	3,970	4,475	4,280	4,218	4,186	4,307	4,903	4,871	3,906	3,918	3,765	3,694	Other nonfinancial corporations
Sektorë të tjerë rezidentë	31,730	38,942	47,175	48,196	48,945	49,781	50,791	51,448	52,406	53,005	51,842	52,312	52,718	53,056	Other resident sectors
<b>Depozita të tjera</b>	<b>252,781</b>	<b>234,053</b>	<b>225,021</b>	<b>223,765</b>	<b>223,628</b>	<b>222,966</b>	<b>221,506</b>	<b>220,857</b>	<b>220,607</b>	<b>218,955</b>	<b>216,417</b>	<b>216,964</b>	<b>217,958</b>	<b>217,135</b>	<b>Other deposits</b>
Qeveria lokale dhe administrata publike	13	10	10	10	10	10	10	10	10	10	10	10	10	10	Local governments and public administration
Korporata jofinanciare publike	1,635	709	1,465	900	890	802	769	557	557	557	557	558	558	557	Public nonfinancial corporations
Korporata të tjera financiare	5,051	4,147	4,868	4,535	4,758	4,350	4,147	4,152	4,445	4,080	3,942	4,083	4,271	4,095	Other financial corporations
Korporata të tjera jofinanciare	9,687	7,978	6,836	6,502	6,160	6,675	6,160	6,205	6,260	6,231	6,178	7,251	7,308	7,204	Other nonfinancial corporations
Sektorë të tjerë rezidentë	236,395	221,210	211,841	211,818	211,809	211,129	210,420	209,943	209,345	208,087	205,739	205,072	205,821	205,279	Other resident sectors
<b>Në valutë</b>	<b>532,625</b>	<b>560,640</b>	<b>594,655</b>	<b>597,644</b>	<b>599,785</b>	<b>602,258</b>	<b>604,869</b>	<b>609,603</b>	<b>617,777</b>	<b>622,899</b>	<b>648,250</b>	<b>654,139</b>	<b>662,011</b>	<b>656,264</b>	<b>In foreign currency</b>
<b>Depozitat e transferueshme</b>	<b>205,623</b>	<b>218,241</b>	<b>249,078</b>	<b>251,597</b>	<b>252,511</b>	<b>256,100</b>	<b>259,036</b>	<b>262,791</b>	<b>270,319</b>	<b>277,442</b>	<b>298,233</b>	<b>301,547</b>	<b>307,746</b>	<b>304,932</b>	<b>Transferable deposits</b>
Qeveria lokale dhe administrata publike	113	158	82	73	41	42	43	27	25	42	40	66	44	45	Local governments and public administration
Korporata jofinanciare publike	1,355	2,688	2,246	2,052	2,137	2,081	2,058	3,045	2,395	2,891	2,514	2,573	3,758	2,604	Public nonfinancial corporations
Korporata të tjera financiare	3,616	5,360	6,742	6,535	6,166	5,475	5,415	5,825	5,919	6,625	8,451	7,801	7,988	6,668	Other financial corporations
Korporata të tjera jofinanciare	75,861	79,001	90,281	91,058	91,206	94,144	96,001	97,217	101,509	104,530	115,904	117,830	118,605	117,539	Other nonfinancial corporations
Sektorë të tjerë rezidentë	124,676	131,036	149,726	151,878	152,962	154,359	155,520	156,677	160,471	163,354	171,323	173,277	177,352	178,077	Other resident sectors
<b>Depozita me likuiditet të lartë (Depozita pa afat)</b>	<b>83,610</b>	<b>106,417</b>	<b>120,699</b>	<b>121,584</b>	<b>123,191</b>	<b>122,075</b>	<b>123,189</b>	<b>124,327</b>	<b>125,579</b>	<b>126,448</b>	<b>131,613</b>	<b>133,080</b>	<b>134,936</b>	<b>134,261</b>	<b>Liquid deposits (Sight deposits)</b>
Qeveria lokale dhe administrata publike															Local governments and public administration
Korporata jofinanciare publike	53	136	97	130	201	192	128	160	177	174	219	281	101	107	Public nonfinancial corporations
Korporata të tjera financiare	0	1	1	0	11	11	10	4	8	7	6	6	5	4	Other financial corporations
Korporata të tjera jofinanciare	2,194	2,786	5,845	5,222	5,694	4,215	4,031	4,204	4,313	4,263	4,801	4,856	3,458	3,535	Other nonfinancial corporations
Sektorë të tjerë rezidentë	81,363	103,495	114,755	116,232	117,285	117,657	119,021	119,959	121,081	122,003	126,586	127,937	131,373	130,615	Other resident sectors
<b>Depozita të tjera</b>	<b>243,393</b>	<b>235,982</b>	<b>224,878</b>	<b>224,464</b>	<b>224,083</b>	<b>224,082</b>	<b>222,644</b>	<b>222,485</b>	<b>221,880</b>	<b>219,009</b>	<b>218,404</b>	<b>219,512</b>	<b>219,328</b>	<b>217,071</b>	<b>Other deposits</b>
Qeveria lokale dhe administrata publike															Local governments and public administration
Korporata jofinanciare publike	1,696	1,522	1,732	1,846	1,847	2,020	2,010	1,909	1,903	1,890	1,896	1,896	1,741	1,528	Public nonfinancial corporations
Korporata të tjera financiare	3,598	7,058	6,939	6,746	6,770	6,854	6,746	6,947	6,624	6,576	8,321	7,465	7,960	7,960	Other financial corporations
Korporata të tjera jofinanciare	11,814	11,662	10,854	10,718	10,870	10,660	10,296	10,655	10,612	9,995	10,801	10,837	10,764	10,628	Other nonfinancial corporations
Sektorë të tjerë rezidentë	226,284	215,741	205,353	205,128	204,571	204,523	203,568	203,154	202,393	200,475	199,107	198,434	199,334	196,931	Other resident sectors

Burimi : Banka e Shqipërisë

Source : Bank of Albania

Tab - 13 **Tregues të shëndetit financiar (FBI)**  
(në përqindje)

**Financial Soundness Indicators (FSI)**

Përshkrimi i treguesit	Pril 2020	Maj 2020	Qer 2020	Korr 2020	Gjsh 2020	Shk 2020	Jan 2021	Feb 2021	Mars 2021	Prill 21	Maj 21	Qeshor 21	Korrik 21	Gusht 21	Shtator 21	Toror 21	Nëntor 21
<b>Tregues me bazë kapitalin</b>																	
Kapitali regulator ndaj aktiveve të pordnuara me rrezik (në %)	-	-	18.20	-	18.64	-	18.32	-	18.10	-	18.00	-	18.30	-	18.30	-	18.30
Kapitali regulator (në %)	151,803.11	-	153,807.62	-	152,590.65	-	155,922.85	-	158,486	-	158,486	-	164,622.43	-	164,622.43	-	164,622.43
Aktive të pordnuara me rrezik (në %)	-	-	838,922.62	-	825,306.15	-	832,628.31	-	861,277.81	-	883,172	-	899,547.86	-	899,547.86	-	899,547.86
Kapitali regulator i rrethet i ndaj aktiveve të pordnuara me rrezik (në %)	-	-	17.02	-	17.48	-	17.23	-	17.00	-	17.00	-	17.16	-	17.16	-	17.16
Kapitali ndaj totalit të aktiveve	9.31	9.39	9.34	9.12	9.27	9.29	9.22	9.07	8.91	9.13	9.16	9.16	9.00	9.09	9.12	9.00	9.00
Kapitali regulator i rrethet i ndaj totalit të aktiveve	9.91	10.00	9.93	9.70	9.89	9.91	9.88	9.82	9.65	9.48	9.41	9.73	9.73	10.00	9.66	9.67	9.60
Kapitali regulator ndaj totalit të aktiveve (në %)	10.21	10.27	10.31	10.27	10.27	10.36	10.42	10.39	10.34	10.37	10.42	10.11	10.09	10.00	10.06	9.97	9.99
Kapitali aksioner ndaj totalit të aktiveve (në %)	-	-	-	-	-	-	-	-	-	-	-	-	-	-	-	-	-
Huazë me probleme neto nga provizionet ndaj kapitalit (në %)	12.21	11.61	11.64	11.73	11.67	11.79	11.65	11.32	12.00	11.28	11.55	10.70	10.56	10.50	10.00	9.35	9.15
Huazë me probleme neto nga provizionet ndaj kapitalit regulator të rrethet i (në %)	11.46	10.90	10.95	11.03	10.93	11.06	10.93	10.63	11.28	10.61	10.87	10.05	9.92	9.89	9.00	8.79	8.63
Huazë me probleme neto nga provizionet ndaj kapitalit aksioner (në %)	11.13	10.61	10.54	10.42	10.53	10.67	10.42	10.02	10.47	9.72	9.87	9.38	9.57	9.54	9.00	8.45	8.37
Kthimi nga kapitali (ROE) (bazë vjetore) (në %)	5.28	7.78	9.12	9.39	9.92	9.12	9.62	9.91	10.65	11.64	11.58	11.68	11.97	11.57	13.00	11.73	12.03
Popositi i hapur neto në valutë ndaj kapitalit (në %)	-	-	-	-	-	-	-	-	-	-	-	-	-	-	-	-	-
Popositi i hapur neto në valutë ndaj kapitalit regulator të rrethet i (në %)	7.60	7.32	5.73	6.29	7.09	7.76	7.81	8.76	8.97	7.44	7.70	8.21	4.05	4.87	5.00	7.35	7.65
Popositi i hapur neto në valutë ndaj kapitalit aksioner (në %)	7.14	6.87	5.39	5.91	6.64	7.28	7.33	8.22	8.44	7.00	7.24	7.71	3.81	4.59	5.00	6.92	7.21
Popositi i hapur neto në valutë ndaj kapitalit aksioner (në %)	6.93	6.69	5.19	5.58	6.40	7.02	6.99	7.75	7.83	6.41	6.57	7.20	3.67	4.43	4.00	6.65	7.00
<b>Tregues me bazë aktive</b>																	
Aktive likuide ndaj totalit të aktiveve (metoda e gjert)	34.93	34.23	33.77	33.02	33.35	33.99	34.62	35.46	34.81	34.92	34.25	33.70	32.85	34.09	34.00	34.33	33.65
Aktive likuide ndaj totalit të aktiveve (metoda e bazit)	14.38	13.08	12.04	12.14	12.43	13.13	13.25	14.66	13.56	13.42	12.61	11.98	11.16	12.32	13.00	12.66	13.66
Aktive likuide ndaj detyrimeve afatshkurtra (dritë në një vit) (metoda e gjert)	48.00	46.99	46.10	45.83	46.05	46.68	47.57	47.41	47.39	47.45	46.72	45.87	44.67	46.16	47.00	46.84	46.11
Aktive likuide ndaj detyrimeve afatshkurtra (dritë në një vit) (metoda e bazit)	20.17	17.96	16.68	16.85	17.17	18.03	18.20	19.60	18.24	17.20	16.31	15.17	16.69	17.00	17.27	16.72	16.42
Kthimi nga aktive (ROA) (bazë vjetore) (dritë neto para taksave)	0.62	0.68	1.03	1.05	1.27	0.97	0.98	1.13	1.20	1.37	1.28	1.25	1.28	1.26	1.00	1.27	1.30
Huazë me probleme (bruto) ndaj totalit të huazave (në %)	8.28	8.14	8.09	8.12	8.13	8.30	8.29	8.20	8.11	8.20	8.15	7.96	7.88	7.80	7.00	7.05	6.96
<b>Tregues të të ardhurave dhe shpenzimeve</b>																	
Margji i interesave ndaj të ardhurave bruto	81.94	79.24	77.05	76.59	76.57	76.50	76.09	75.73	74.09	72.38	76.32	76.43	74.92	74.89	74.00	74.74	74.34
Diferenca përfitimi ndaj të ardhurave bruto	65.54	63.36	61.14	60.39	59.88	60.48	59.89	59.31	58.73	52.50	58.37	58.67	58.40	58.53	57.00	58.38	58.17
<b>Të Qera</b>	-	-	-	-	-	-	-	-	-	-	-	-	-	-	-	-	-
Numri i bankave	12.00	12.00	12.00	12.00	12.00	12.00	12.00	12.00	12.00	12.00	12.00	12.00	12.00	12.00	12.00	12.00	12.00

Bankat / Banka e Shqipërisë

Source / Bank of Albania