



MINISTRIA E FINANCAVE DHE EKONOMISË
DREJTORIA E ANALIZAVE MAKROEKONOMIKE DHE STATISTIKAVE

EKONOMIA NË FOKUS - NËNTOR 2021

SEKTORI REAL

GDP nominale 2021 (në miliardë Lekë) (Kuari Makroekonomik dhe Fiskal - Nr.7, Janar 2021)	1,682.6
Rritja reale PBB - 2021 (në %) (Kuari Makroekonomik dhe Fiskal - Nr.7, Janar 2021)	+5.5
Rritja nominale vjetore PBB - 2021 (në %) (Kuari Makroekonomik dhe Fiskal - Nr.7, Janar 2021)	+7.0
Indeksi i çmimeve të konsumit (ndryshimi vjetor në %) Nëntor '21/ Nëntor '20	+3.1
Niveli i Papunësisë në T-3/ 2021 (%) (për grupmoshën 15 vjeçe lart)	+11.3

TREGTIA E JASHTME

Eksporti i mallrave (në miliardë Lekë)	+37
Rritja (%), krahasuar me Nëntor '20	+36.3
Importi i mallrave (në miliardë Lekë)	+81
Rritja (%), krahasuar me Nëntor '20	+44.4
Bilanci Tregtar (miliardë Lekë)	-43
Ndryshimi i Bilancit/Deficitit Tregtar (%) krahasuar me Nëntor '20	+52.2

FINANCAT PUBLIKE - Të dhëna progresive

Të ardhurat gjithsej për Nëntor '21 (mld Lekë)	457.976
Shpenzimet gjithsej për Nëntor '21 (mld Lekë)	490.144
Bilanci fiskal për Nëntor '21 (mld Lekë)	-32.17

TOTALI I TË ARDHURAVE - Progresive

Sipas statistikave fiskale për Nëntor 2021, të ardhurat buxhetore gjithsej ishin 457.976 miliardë lekë, ose rreth 4% më shumë se plani dhe 19.6% më shumë se e njëjta periudhë e vitit të kaluar. Të ardhurat tatimore po në fund të muajit Nëntor arritën në 429.302 miliardë lekë, ose rreth 5.9% më shumë se plani; dhe 19.3% më shumë se e njëjta periudhë e vitit të kaluar.

TOTALI I SHPENZIMEVE - Progresive

Sipas statistikave fiskale për Nëntor 2021, shpenzimet e përgjithshme arritën 490.144 miliardë lekë, ose 9% më pak se plani dhe 7.6% më shumë se e njëjta periudhë e vitit 2020. Shpenzimet korrente po në fund të muajit Nëntor arritën në 404.454 miliardë lekë, rreth 4.2% më pak se plani dhe 6.7% më shumë se e njëjta periudhë e vitit të kaluar.

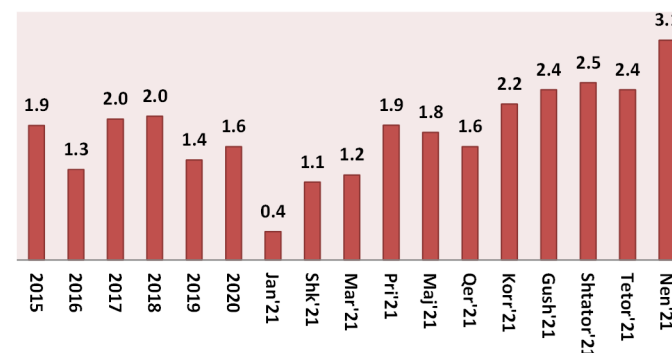
Kontakt

E-mail: Juli.Lubonja@financa.gov.al
Website: www.financa.gov.al

INDEKSI I ÇMIMEVE TË KONSUMIT

Ndryshimi vjetor i indeksit të çmimeve të konsumit në muajin Nëntor 2021 është **3.1%**, një vit më parë ky ndryshim ishte **1.6%**. Ndryshimi mujor i indeksit të çmimeve të konsumit në muajin Nëntor 2021, krahasuar me Tetor 2021, është **0.2%**.

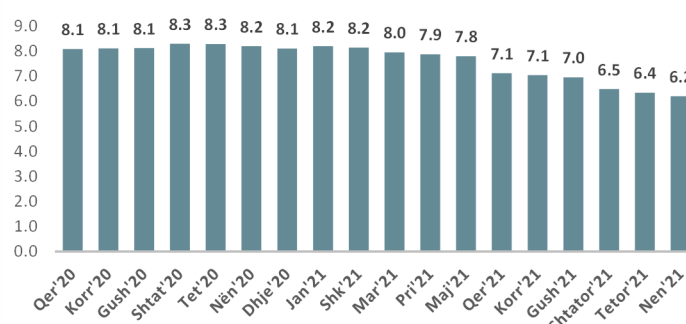
Norma vjetore e inflacionit (%)



TREGUES TË SHËNDETIT FINANCIAR (%)

Kthimi nga kapitali (ROE) bazë vjetore (%)	12.50
Kthimi nga aktivet (ROA) bazë vjetore	1.34
Huatë me probleme (bruto) ndaj totalit të huave (%)	6.2

Huatë me probleme (bruto) ndaj totalit të huave (në %)



TREGJET FINANCIARE

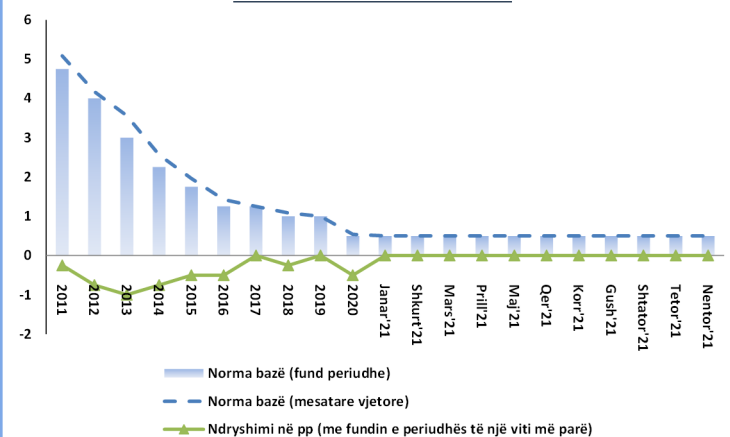
Kursi mesatar i këmbimit	
EUR	122.13
USD	106.91
Yield-i mesatar i bonove të thesarit 3-M (në %)	0.82
Yield-i mesatar i bonove të thesarit 6-M (në %)	n.a
Yield-i mesatar i bonove të thesarit 12-M (në %)	+1.71
Ritmi vjetor i stokut të kredisë (%), Nëntor '21, krahasuar me Nëntor '20	+10.5
Ritmi vjetor i stokut të depozitave (%) Nëntor'21, krahasuar me Nëntor'20	+9.4

BONOT E THESARIT

Ndryshimi i Yield-ve të Bonove të Thesarit, respektivisht si më poshtë:

- Maturimi 3-mujor u rrit me 0.28 pikë përqindje, krahasuar me të njëjtën periudhë të një viti më parë.
- Maturimi 6-mujor nuk pati emetim për muajin Nëntor.
- Maturimi 12-mujor u zvogëluar me 0.06 pikë përqindje, krahasuar me të njëjtën periudhë të një viti më parë

Vendimet e Politikës Monetare



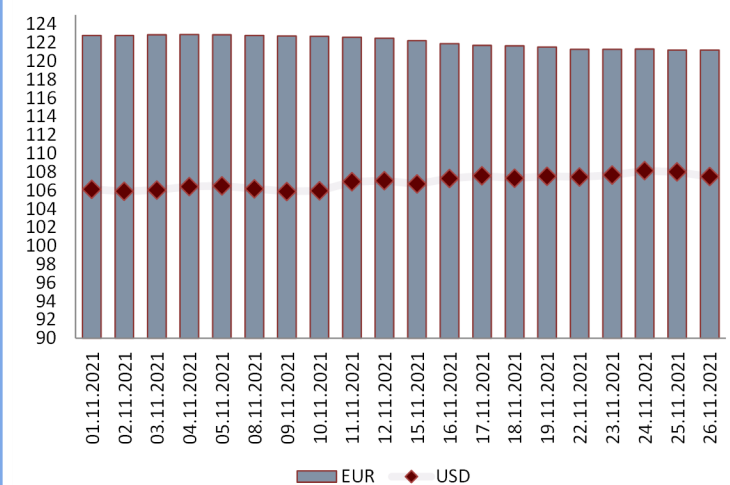
KURSI I KËMBIMIT

Gjatë muajit Nëntor 2021, kursi mesatar i këmbimit të lekut kundrejt euros arriti 122.13 lekë/euro duke pësuar rritje në vlerë me 0.34% krahasuar me një muaj më parë, dhe rënie me 1.33% krahasuar me një vit më parë.

Kursi mesatar i këmbimit të lekut kundrejt dollarit amerikan në muajin Nëntor 2021 arriti në 106.91 lekë/dollar amerikan duke shënuar rritje me 1.88% krahasuar me një muaj më parë, dhe një rritje me 2.11% krahasuar me një vit më parë.

Kursi mesatar i këmbimit të Lek-ut, për muajin Nëntor 2021 është:

EUR **122.13 lekë**
USD **106.91 lekë**



MINISTRIA E FINANCAVE DHE EKONOMISË
DREJTORIA E ANALIZAVE MAKROEKONOMIKE DHE STATISTIKAVE
Address: Bulevardi Dëshmorët e Kombit Nr.3, Tiranë



**MINISTRY OF FINANCE AND ECONOMY
MACROECONOMIC ANALYSIS AND STATISTICS DIRECTORY**

ECONOMY IN FOCUS - NOVEMBER 2021

REAL SECTOR

Nominal GDP 2021 (in billion ALL) <i>(Macroeconomic and Fiscal Framework - Nr.7, Jan'21)</i>	1,682.6
Real growth of GDP 2021 (%) <i>(Macroeconomic and Fiscal Framework - Nr.7, Jan'21)</i>	+5.5
Nominal growth of GDP 2021 (%) <i>(Macroeconomic and Fiscal Framework - Nr.7, Jan'21)</i>	+7.0
Consumer Price Index (annual change %), Nov '21/ Nov '20	+3.1
Unemployment rate for Q3/ 2021 (%) <i>(for 15 years old and over)</i>	+11.3

FOREIGN TRADE

Export of goods (billion ALL)	+37
Increase in (%), compared to Nov '20	+36.3
Import of goods (billion ALL)	+81
Increase in (%), compared to Nov '20	+44.4
Trade Balance (billion ALL)	-43
Trade Balance/deficit change (%) compared to Nov '20	+52.2

PUBLIC FINANCE - Progressive

Total Revenues for Nov '21 (billion ALL)	457.976
Total Expenditures for Nov '21 (billion ALL)	490.144
Fiscal Balance for Nov '21 (billion ALL)	-32.17

TOTAL REVENUES (Progressive data)

According to fiscal statistics data, total revenues in Nov'21, reached 457.976 billion ALL, or 4% more than the plan, and 19.6% more than the same period of the last year. Tax revenues at the end of this period were 429.302 billion ALL, 5.9% more than the plan, and 19.3% more than the same period of the last year.

TOTAL EXPENDITURES (Progressive data)

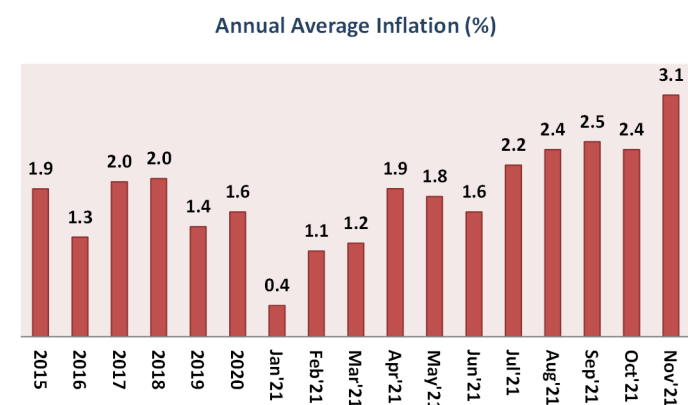
According to fiscal data, total expenditures in Nov'21, reached 490.144 billion ALL, or 9% less than the plan and 7.6% more than the same period of the last year. Current expenditures were 404.454 billion ALL, or 4.2% less than the plan and 6.7% more than the same period of last year.

Contact

E-mail: Juli.Lubonja@financa.gov.al
Website: www.financa.gov.al

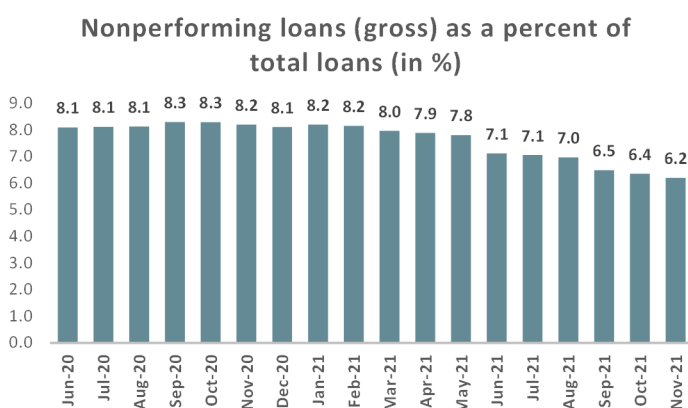
CONSUMER PRICE INDEX

The annual rate of consumer price index in November 2021 is **3.1%**, a year before was **1.6%**. Compared with October 2021, the monthly change of consumer price index in November 2021 is **0.2%**.



Financial Soundness Indicators (FSI)

Return on equity (ROE) (annual basis) (in%)	12.50
Return on assets (ROA) (annual basis)	1.34
Nonperforming loans (gross) as a percent of total loans (%)	6.2



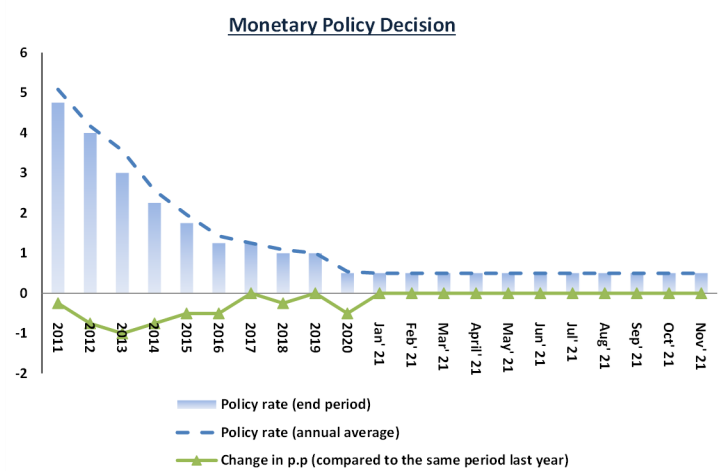
FINANCIAL MARKETS

Average exchange rates	
EURO	122.13
USD	106.91
Yield of 3-M Treasury Bills (%)	0.82
Yield of 6-M Treasury Bills (%)	n.a
Yield of 12-M Treasury Bills (%)	+1.71
Annual Credit's stock in (%), Nov'21, compared to Nov'20	+10.5
Annual Deposit's stock in (%), Nov '21, compared to Nov '20	+9.4

TREASURY BILLS

Change of Treasury Bills yields, respectively as follows:

- 3-month maturity increased by 0.28 percentage points, compared with the same period of the last year.
- 6-month maturity: had no emission for Nov' 21.
- 12-month maturity decreased by 0.06 percentage points, compared with the same period of the last year.



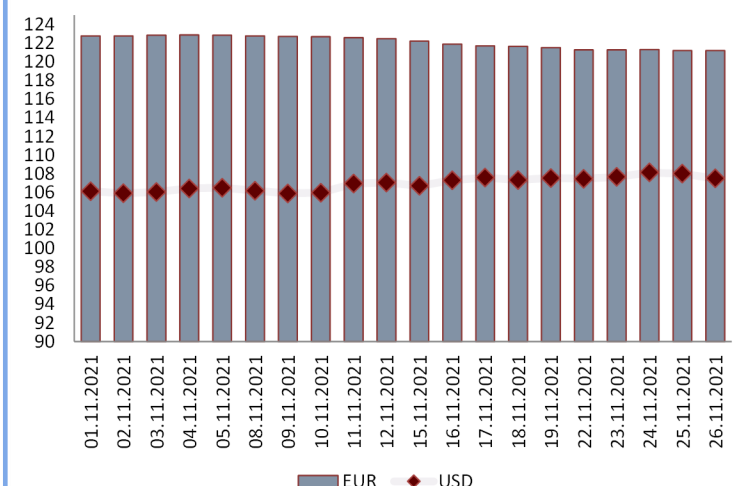
EXCHANGE RATE

In November 2021, the average exchange rate of the Albanian Lek against the Euro reached 122.13 ALL/EUR, marking an increase in value by 0.34 percent compared to the previous month, and in annual terms it decreased by 1.33 percent.

The average exchange rate of the Albanian Lek against the US dollar in November 2021 reached 106.91 ALL/USD, marking an increase of 1.88 percent compared to the previous month, while in annual terms it increased by 2.11 percent.

In November '21 the average exchange rates were:

EUR 122.13 ALL
USD 106.91 ALL



**MINISTRY OF FINANCE AND ECONOMY
MACROECONOMIC ANALYSIS AND STATISTICS DIRECTORATE**

Address: Bulevardi Dëshmorët e Kombit Nr.3, Tiranë