



REPUBLIKA E SHQIPËRIE
MINISTRIA E FINANCËVE
DHE EKONOMISË

DHJETOR 2021

EKONOMIA DHE BUXHETI

Raport Mujor

EKONOMIA DHE BUXHETI

Raport Mujor

Dhjetor 2021

© Ministria e Financave dhe Ekonomisë, 2021
Drejtoria e Analizave Makroekonomike dhe Statistikave
Bulevardi “Dëshmorët e Kombit”, Nr. 3, Tiranë

www.financa.gov.al

E-mail: Juli.Lubonja@financa.gov.al

Përmbajtja

VEÇORITË KRYESORE _____ **2**

ZHVILLIMET EKONOMIKE _____ **3**

1. Indeksi i Çmimeve të Konsumit _____ 3
2. Kursi mesatar i Këmbimit _____ 4
3. Ecuria e Normave të Interesit të Depozitave dhe Huave _____ 5
4. Bilanci i Pagesave _____ 6
5. Mjetet Valutore Neto të Sistemit Bankar _____ 7
6. Kredia për Ekonominë _____ 8
7. Oferta e Parasë _____ 9
8. Depozitat sipas burimeve _____ 10

SEKTORI FISKAL _____ **11**

1. Buxheti i Konsoliduar _____ 11
2. Të Ardhurat Sipas Burimeve _____ 12
3. Financimi i Bilancit Fiskal _____ 13

ANEKSI STATISTIKOR _____ **13**

Veçoritë Kryesore

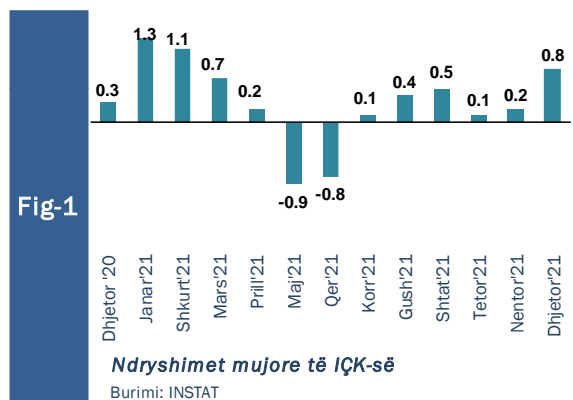
- Indeksi i çmimeve të konsumit në muajin Dhjetor 2021, arriti në 103.7;
- Norma vjetore e inflacionit për muajin Dhjetor 2021 ishte 3.7 përqind;
- Kursi mesatar i këmbimit të monedhës vendase me dy monedhat kryesore të huaja për muajin Dhjetor 2021 ishte 106.86 lekë për dollarë dhe 120.81 lekë për euro;
- Normat e interesit të depozitave në lekë gjatë muajit Dhjetor 2021 shënuan kuotën 0.48 përqind për ato 12-mujore; 0.33 përqind për depozitat 6-mujore; 0.15 përqind për depozitat 3-mujore dhe 0.42 përqind për depozitat 1-mujore;
- Normat e interesit për huatë në lekë ishin 5.93 përqind për huatë 12-mujore dhe 5.26 përqind për ato 6-mujore;
- Oferta totale e parasë, e matur nga agregati M3, arriti në rreth 1.583.322 milionë lekë në muajin Dhjetor, duke shënuar një rritje prej rreth 8.7 përqind, krahasuar me një vit më parë;
- Bilanci i përgjithshëm i pagesave për tremujorin e tretë të 2021 rezultoi me rritje të mjeteve valutore (rezervës), duke shënuar vlerën 271.57 milionë euro.
- Situata Buxhetore për periudhën Janar - Dhjetor 2021 rezultoi me një deficit të përgjithshëm prej rreth -85.77 miliardë lekë, ndërkohë që ishte planifikuar një deficit prej -120.54 miliardë lekë.
- Të ardhurat gjithsej të realizuara për periudhën Janar - Dhjetor 2021, arritën në rreth 510.46 miliardë lekë ose afërsisht 0.5% më shumë se plani për këtë periudhë.
- Shpenzimet gjithsej gjatë së njëjtës periudhë, arritën në rreth 596.23 miliardë lekë ose rreth 5.1% më pak se shpenzimet e planifikuara për këtë periudhë.

Zhvillimet Ekonomike

1. Indeksi i Çmimeve të Konsumit

Inflacioni vjetor për muajin Dhjetor 2021 ishte 3.7%, një vit më parë ky ndryshim ishte 1.1%. Ndryshimi mujor i indeksit të çmimeve të konsumit në muajin Dhjetor 2021, krahasuar me Nëntor 2021 është 0.8%. Një muaj më parë, Nëntor 2021, IÇK shënoi rritje mujore prej 0.2%.

Referuar një viti më parë, Indeksi i Çmimeve të Konsumit për muajin Dhjetor 2020 shënoi rritje mujore prej 0.3%, në krahasim me muajin paraardhës.



Nga tërësia e mallrave dhe shërbimeve që përbëjnë shportën e konsumit, grupet të cilat patën kontributin më të lartë në inflacionin e përgjithshëm ishin:

- “Ushqime dhe pije joalkolike” me rritje vjetore të çmimit prej +6.4%, duke kontribuar me +2.22 pikë përqindje në inflacionin e përgjithshëm prej +3.7%.
- “Transport” me rritje vjetore të çmimit prej +9.0%, duke kontribuar me +0.48 pikë përqindje në inflacionin e përgjithshëm prej +3.7%.

- “Komunikim”, me rritje vjetore +3.3%, duke kontribuar me +0.1 pikë përqindje në inflacionin e përgjithshëm prej +3.7%.
- “Hotele, kafene dhe restorante” ka pësuar rritje vjetore të çmimit prej +3.3%, duke kontribuar me +0.13 pikë përqindje në inflacionin e përgjithshëm prej +3.7%.
- “Pije alkolike dhe duhan” me rritje vjetore të çmimit prej +2.1%, duke kontribuar me +0.08 pikë përqindje në inflacionin e përgjithshëm prej +3.7%.

Tab - 1 Ndryshimi vjetor i Indeksit të Çmimeve të Konsumit (në %)

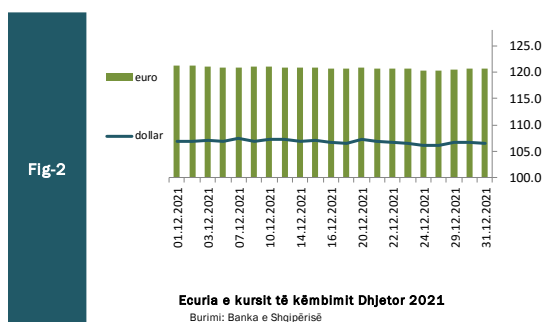
VITI	Janar	Shkurt	Mars	Prill	Maj	Qershor	Korrik	Gusht	Shtator	Tetor	Nëntor	Dhjetor
2020	1.5	1.2	2.1	1.9	2.1	1.8	1.4	1.3	1.5	2.0	1.6	1.1
2021	0.4	1.1	1.2	1.9	1.8	1.6	2.2	2.4	2.5	2.4	3.1	3.7

Burimi: INSTAT

2. Kursi mesatar i këmbimit

Kursi mesatar i këmbimit të lekut kundrejt euros në muajin Dhjetor 2021, arriti në 120.81 lekë/euro, duke shënuar rënie në vlerë me 1.08 përqind krahasuar me një muaj më parë. Në fund të muajit Dhjetor, një euro u këmbye me 120.76 lekë.

Kursi mesatar i këmbimit të lekut kundrejt dollarit amerikan në muajin Dhjetor 2021 arriti në 106.86 lekë/dollarë duke shënuar rënie në vlerë me 0.04 përqind kundrejt një muaji më parë. Në fund të muajit Dhjetor, kursi i këmbimit për dollarin amerikan arriti në nivelin 106.54 lekë/dollarë.



Në krahasim me muajin Dhjetor të vitit të kaluar, pas një periudhe të konsiderueshme forcimi, rezulton se monedha shqiptare ka pësuar një mbiçmim ndaj monedhës europiane në masën 2.22 përqind, ndërsa kundrejt dollarit amerikan rezulton se është nënçmuar në masën 5.19 përqind. Në përgjithësi, dobësimi i lekut në vitin e fundit ka ardhur si pasojë e një rënie relative të ekonomisë në vend, për shkak të dy goditjeve të njëpasnjëshme, tërmetit të ndodhur në dhjetor 2019 dhe situatës së krijuar nga pandemia botërore Covid-19.

Kursi i këmbimit të euros me dollarin amerikan, shënoi një nivel mesatar rreth 0.88 dollarë/euro për muajin Dhjetor 2021.

Ndër faktorët e brendshëm që kanë ndikuar në ecurinë e monedhës vendase gjatë kësaj periudhe përmendim: qendrueshmëria e kursit të këmbimit për shkak të ndërhyrjes së shpejtë të BSH-së, stabiliteti i situatës makroekonomike në vend, efikasiteti i politikës fiskale, efikasiteti në politikën monetare dhe në operacionet ndërbankare të ndërmarra nga BSH-ja, etj.

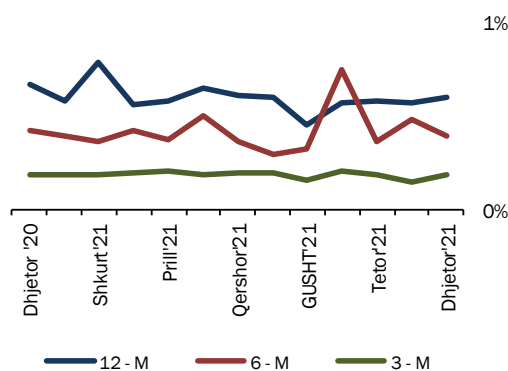
3. Ecuria e Normave të Interesit të Depozitave dhe Huave

Gjatë muajit Dhjetor 2021, normat e interesit të depozitave me afat 12 dhe 1 muajore shënuan vlerat më të larta prej 0.48 dhe 0.42 përqind përkatësisht, pasuar nga ato me afat 6 dhe 3 mujore që arritën kuotën 0.32 dhe 0.15 përqind përkatësisht.

Krahasuar me një muaj më parë, normat e interesit të depozitave me afat maturimi 6 dhe 1 muajore kanë shënuar rënie mujore prej përkatësisht 0.07 dhe 0.01 pikë përqindje. Ndërsa normat e interesit të depozitave me afat 12 dhe 3 mujore shënuan rritje mujore respektivisht me 0.02 dhe 0.03 pikë përqindje.

Referuar një viti më parë, normat e interesit të depozitave me afat maturimi 12 dhe 6 mujore kanë shënuar rënie vjetore përkatësisht prej 0.06 dhe 0.02 pikë përqindje. Ndërsa, normat e interesit të depozitave me afat 3 dhe 1 muajore nuk patën ndryshime krahasuar me një vit më parë.

Fig. 3

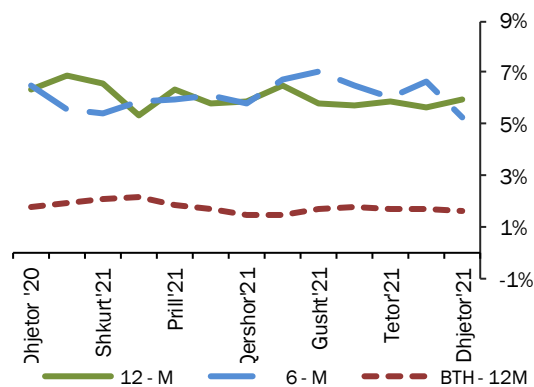


Normat e interesit për depozitat (%)

Burimi: Banka e Shqipërisë

Normat e Interesit të huave 6 dhe 12 mujore, gjatë muajit Dhjetor 2021, arritën përkatësisht kuotën prej 5.26 dhe 5.93 përqind. Në krahasim me një muaj më parë, normat e interesit të huave 12 mujore kanë shënuar rritje me 0.28 pikë përqindje. Ndërsa ato 6 mujore rënie me 1.35 pikë përqindje. Krahasuar me një vit më parë normat e interesit të huave 6 dhe 12 mujore kanë shënuar rënie vjetore përkatësisht me 1.22 dhe 0.43 pikë përqindje.

Fig-4



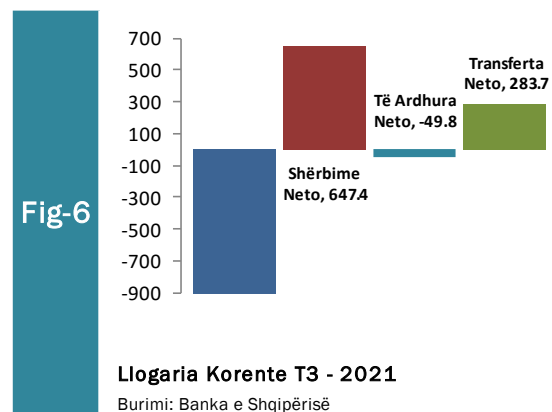
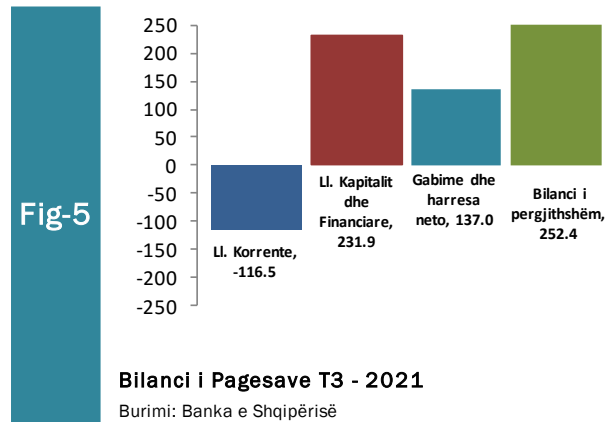
Normat e interesit për huatë dhe bonot

Burimi: Banka e Shqipërisë

Normat e interesit të bonove të thesarit 12 mujore për muajin Dhjetor 2021 patën rënie mujore dhe vjetore përkatësisht me 0.09 dhe 0.17 pikë përqindje.

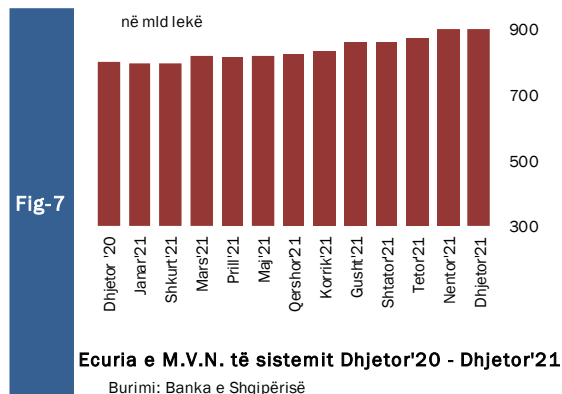
4. Bilanci i Pagesave

Në tremujorin e tretë të vitit 2021, bilanci i përgjithshëm i pagesave rezultoi pozitiv në rritje të mjeteve valutore (rezervës) prej rreth 252.37 milionë euro. Për nëntëmujorin e parë të vitit 2021, defiçiti i llogarisë korente u ngushtua në -670.1 milion euro krahasuar me të njëjtën periudhë të një viti më parë që ishte -803.8 milion euro. Po ashtu, vetëm për tremujorin e tretë të 2021, llogaria korente e ngushtoi deficitin në -116.6 milion euro, krahasuar me tremujorin e tretë të 2020 që ishte -191.1 milion euro. Në nëntëmujorin e parë të vitit 2021, Llogaria financiare dhe kapitale u ngushtua në vlerën +703.2 milion euro krahasuar me +1,542.4 miliardë euro në nëntëmujorin e parë të 2020. Ndërsa, vetëm për tremujorin e tretë të 2021, llogaria financiare dhe kapitale u zgjerua në +231.9 mln euro, krahasuar me +135.3 mln euro në tremujorin e tretë të 2020. Në nëntëmujorin e parë të vitit 2021, Investimet e huaja direkte shënuan vlerën +735.8 milionë euro ose +0.7%, krahasuar me +730.6 milion euro në nëntëmujorin e parë të 2020. Ndërsa vetëm për tremujorin e tretë të 2021, IHD regjistruan vlerën +258.3 mln euro ose +8.0%, krahasuar me +239.2 mln euro në tremujorin e tretë të 2020. Në nëntëmujorin e parë të vitit 2021, të hyrat nga shërbimet të lidhura përgjithësisht me Turizmin u zgjeruan në vlerën +1,473.7 miliardë euro, +101.4% (ose rreth 2 herë më shumë), krahasuar me +731.7 milion euro në nëntëmujorin e parë të 2020. Gjithashtu, vetëm për tremujorin e tretë të 2021, ky zë regjistroi vlerën +786.5 mln euro, ose rreth 2.4 herë më shumë krahasuar me +323.2 mln euro në tremujorin e tretë të 2020.



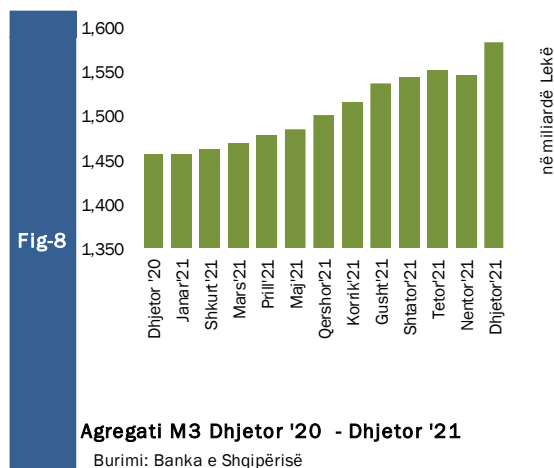
5. Mjetet Valutare Neto të Sistemit Bankar

Gjatë muajit Dhjetor 2021, sistemi bankar ka shënuar rritje të mjeteve valutore neto (M.V.N), me rreth 134.324 milionë lekë krahasuar me muajin Dhjetor të vitit 2020. Kjo rritje ka ardhur kryesisht si pasojë e rritjes së mjeteve valutore neto të Bankës Qëndrore me 93.159 milionë lekë. Krahasuar me një muaj më parë mjetet valutore neto kanë shënuar rritje me 1 082 milionë lekë, ku më së shumti ka kontribuar rritja mujore prej 4.846 milionë lekë e Bankës Paradeponituese.



Oferta totale e parasë, e matur nga agregati M3, arriti në rreth 1,583.322 milionë lekë në muajin Dhjetor 2021, duke shënuar një rritje prej rreth 126.329 milionë lekë krahasuar me të njëjtën periudhë të një viti më parë, pra një rritje vjetore prej 8.7 përqind.

Gjithashtu në muajin Dhjetor 2021, sistemi bankar rezulton me rritje mujore prej 37,477 milionë lekë ose 2.42 përqind në mjetet valutore neto krahasuar me muajin paraardhës.

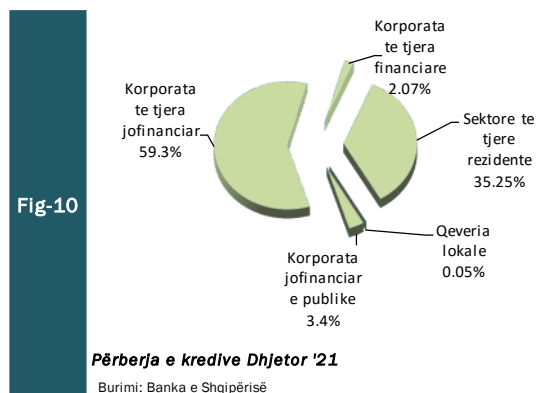
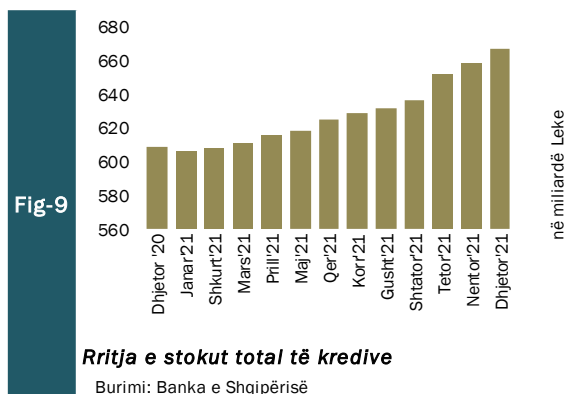


6. Kredia për Ekonominë

Totali i kredisë për ekonominë për muajin Dhjetor 2021 arriti në rreth 666.851 milionë lekë. Bilanci i kredisë, krahasuar me të njëjtën periudhë të një viti më parë, shënoi rritje me vlerë 58.071 milionë lekë, ose rritje me rreth 9.5 përqind. Struktura e kredisë sipas monedhave është e balancuar mes monedhës kombëtare (52.2%) dhe monedhave të huaja (47.8%).

Gjatë muajit Dhjetor 2021, zëri “Korporata të tjera jo-financiare”, zuri peshën më të lartë të totalit të kredive, me rreth 59.3 përqind ose 395.163 milionë lekë, ndjekur nga kreditë për individë, ku pesha e tyre specifike arriti në nivelin 35.25 përqind ose rreth 235.038 milionë lekë. Zërat “Korporata jo financiare publike” dhe “Korporata të tjera financiare” arritën respektivisht 3.38 dhe 2.07 përqind apo 22.522 dhe 13.816 milionë lekë.

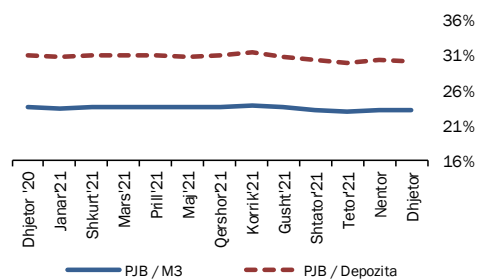
Për sa i përket shpërndarjes së kredisë sipas monedhës së huaj për muajin Dhjetor 2021, zëri “Korporata të tjera jofinanciare” zuri peshën më të lartë të kredive, me rreth 70 përqind, ndjekur nga “Sektorë të tjerë rezidentë” me rreth 23.93 përqind. “Korporata të tjera financiare” dhe “Korporata jofinanciare publike” kontribuojnë përkatësisht me 1.9 dhe 4.18 përqind secili.



7. Oferta e Parasë

Paraja jashtë Korporatave Depozituese arriti në rreth 366.239 milionë lekë në fund të muajit Dhjetor 2021. Raporti i Parasë jashtë Bankave me M3 në Dhjetor 2021 ka shënuar rënie mujore prej 0.15 përqind dhe rënie vjetore prej 0.52 përqind, duke arritur nivelin 23.13 përqind. Raporti i Parasë jashtë Bankave me Depozitat ka shënuar rënie mujore prej 0.26 përqind, dhe rënie vjetore prej 0.88 përqind, duke shënuar nivelin 30.1 përqind.

Fig-11

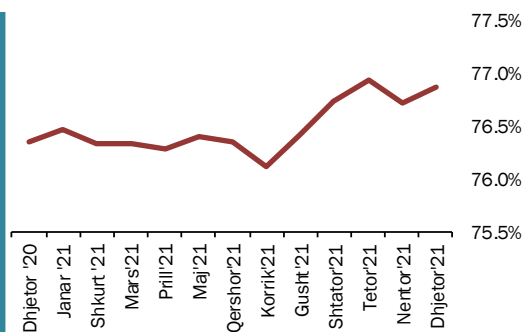


Raportet të parasë jashtë bankave me M3 & Depozitat

Burimi: Banka e Shqipërisë

Depozitat në valutë, si përbërësi kryesor i ofertës monetare për muajin Dhjetor 2021, kanë shënuar rritje vjetore prej 69.262 milionë lekë, e sjellë kryesisht nga depozitat për individë, të cilat kanë përbërë rreth 76.8 përqind të depozitave në valutë. Gjithashtu depozitat në Lekë gjatë muajit Dhjetor 2021 shënuan rritje prej 35.387 milionë lekë në krahasim me muajin Dhjetor 2020. Sektori i Individëve në lekë ka zënë rreth 78.3 përqind të depozitave në lekë.

Fig-12



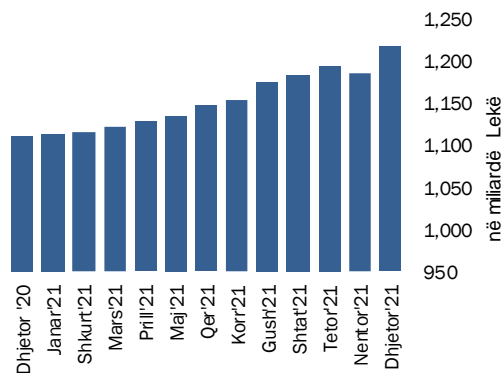
Raporti i Depozitave ndaj M3

Burimi: Banka e Shqipërisë

8. Depozitat sipas Burimeve

Gjatë muajit Dhjetor 2021, zëri “Sektorë të tjerë rezidentë” zuri nivelin më të lartë të depozitave të transferueshme në lekë, me rreth 78.3 përqind, ndjekur nga “Korporata të tjera jofinanciare”, me rreth 16.1 përqind dhe nga “Korporata jofinanciare publike” me 3.5 përqind. “Sektorë të tjerë rezidentë” dhe “Korporata të tjera jofinanciare” ishin gjithashtu burimi më i rëndësishëm i depozitave në monedhë të huaj, përkatësisht me rreth 76.8 përqind dhe rreth 19.9 përqind. “Sektorë të tjerë rezidentë” ishin dukshëm burimi më i rëndësishëm i depozitave totale me rreth 77.6 përqind e totalit.

Fig-13

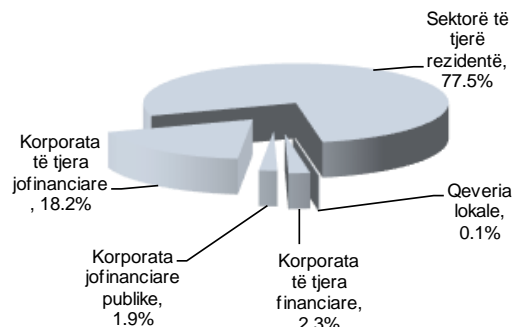


Rritja e stokut total të depozitave

Burimi: Banka e Shqipërisë

Në total, “Sektorë të tjerë rezidentë” përbëjnë pjesën më të madhe me rreth 945,143 milionë lekë të depozitave totale. Ato ndiqen nga “Korporata të tjera jofinanciare” (221.814 milionë lekë), “Korporata të tjera financiare” (27.829 milionë lekë), dhe “Korporata jofinanciare publike” (23.715 milionë lekë). “Qeveria lokale” kontribuoi me rreth (1.365 milionë lekë) në totalin e depozitave. Gjatë muajit Dhjetor 2021, niveli i përgjithshëm i depozitave arriti vlerën rreth 1.219.865 milionë lekë.

Fig-14



Përberja e depozitave Dhjetor '21

Burimi: Banka e Shqipërisë

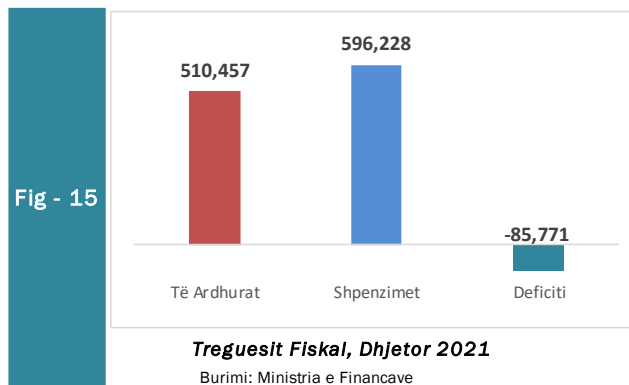
Krahasuar me një muaj më parë niveli i depozitave shënoi rritje prej rreth 31.140 milionë lekë, gjithashtu krahasuar me një vit më parë totali i depozitave ka shënuar rritje me 104.650 milionë lekë.

Sektori Fiskal

1. Buxheti i Konsoliduar

Për periudhën Janar - Dhjetor 2021 janë mbledhur rreth 510.457 miliardë lekë të ardhura, përkundëjt shpenzimeve të përgjithshme prej 596.228 miliardë lekë, ku pjesa më e madhe përfshin 461.068 miliardë lekë në shpenzime korrente dhe rreth 127.990 miliardë lekë në shpenzime kapitale, nga të cilat rreth 56.34% janë financime të brëndshme.

Nga të ardhurat gjithsej, pjesa e të ardhurave të mbledhura nga Drejtoria e Përgjithshme e Tatimeve dhe Doganave është rreth 338.074 miliardë lekë. Të ardhurat e mbledhura nga pushteti vendor janë rreth 26.666 miliardë lekë (ose rreth 2.9% më shumë se plani i periudhës). Kontributet e sigurimeve shoqërore dhe shëndetësore 110.872 miliardë lekë (ose rreth 2.6% më shumë se plani i periudhës) dhe të ardhurat jo-tatimore në nivelin 22.289 miliardë lekë (ose rreth 3.2% më shumë se plani për periudhën Janar-Dhjetor 2021).



Nga totali i shpenzimeve korrente prej 461.068 miliardë lekë, 83.268 miliardë lekë (18.1% e totalit të shpenzimeve korrente) është shpenzuar për personelin, rreth 35.822 miliardë lekë (7.77%) për shpenzime interesi, 59.366 miliardë leke (12.88%) për shpenzime operative dhe mirëmbajtje, 1,422 miliardë lekë (0.31%) për subvencione, 199.457 miliardë lekë (43.26%) për shpenzimet e sigurimeve shoqërore dhe shëndetësore, 52.584 miliardë lekë (11.4%) për shpenzimet e qeverisjes vendore, dhe 29.149 miliardë lekë (6.32%) për shpenzimet e tjera.

2. Të ardhurat sipas burimeve

Të ardhurat gjithsej të realizuara për periudhën Janar - Dhjetor 2021 ishin rreth 510.457 miliardë lekë, nga të cilat të ardhurat tatimore rreth 475.612 miliardë lekë, të ardhurat jo-tatimore në rreth 22.289 miliardë lekë.

Tab - 2	Të ardhurat gjatë muajit Janar - Dhjetor 2021 (mld Lekë) Revenues during January - December 2021 (in billion ALL)			
	Burimi (Source)	Dhjetor '21 Dec '21	Dhjetor '20 Dec '20	Ndrysh(% Chang (%)
	TVSH (VAT)	161.536	130.354	+23.9
	Taksa doganore (Custom Tax)	7.457	6.241	+19.5
	Akcizat (Excise)	51.637	44.521	+16.0
	Tatimi mbi fitimin (Profit Tax)	35.610	28.381	+25.5
	Tatim mbi të ardhurat personale (TAP) / (Income Tax)	39.312	33.658	+16.8
	Taksat nacionale (National Tax)	42.521	35.829	+18.7

Burimi: Ministria e Financave dhe Ekonomisë, Statistikat Fiskale: Dhjetor - 2021

Source: Ministry of Finance and Economy, Fiscal Statistics: December - 2021

3. Financimi i Bilancit Fiskal

Deficiti prej 85.772 miliardë lekë gjatë periudhës Janar-Dhjetor 2021, u financua kryesisht nga financimi i jashtëm.

Për periudhën Janar-Dhjetor 2021, disa nga treguesit kryesorë fiskalë ishin:

- Realizimi i të ardhurave në masën 510.457 miliardë lekë,
- Realizimi i shpenzimeve në masën 596.228 miliardë lekë.

Në realizimin e të ardhurave për periudhën Janar - Dhjetor 2021, kontributin kryesor e kanë dhënë të ardhurat tatimore, të cilat arrijnë shifrën e 475.612 miliardë lekë. Në realizimin e shpenzimeve për këtë periudhë, peshën me të lartë e zënë shpenzimet korrente me 461.068 miliardë lekë dhe shpenzimet për fonde speciale me rreth 199.457 miliardë lekë.

Aneksi Statistikor

Tab - 1 Indeksi i çmimeve të konsumit
Consumer price index (in %)

Muaji	Mujor (Monthly)						Mesatar Mujor (Monthly Average)						Vjetor (Annual)						Month
	2016	2017	2018	2019	2020	2021	2016	2017	2018	2019	2020	2021	2016	2017	2018	2019	2020	2021	
Janar	0.9	1.5	1.5	1.6	1.9	1.3	0.9	1.5	1.5	1.6	1.9	1.3	1.5	2.8	1.7	1.9	1.5	0.4	January
Shkurt	1.1	0.5	0.8	0.6	0.4	1.1	1.0	1.0	1.1	1.1	1.1	1.2	0.2	2.2	2.1	1.7	1.2	1.1	February
Mars	0.5	0.4	0.3	-0.3	0.6	0.7	0.8	0.8	0.9	0.6	0.9	1.0	0.3	2.1	2.0	1.1	2.1	1.2	March
Prill	-0.4	-0.6	-0.5	-0.2	-0.4	0.2	0.5	0.5	0.5	0.4	0.6	0.8	0.3	1.9	2.1	1.4	1.9	1.9	April
Maj	-1.2	-1.2	-1.2	-1.0	-0.8	-0.9	0.2	0.1	0.2	0.1	0.3	0.5	0.7	2.0	2.1	1.5	2.1	1.8	May
Qershor	-0.6	-0.4	-0.1	-0.3	-0.6	-0.8	0.04	0.0	0.1	0.1	0.2	0.3	1.2	2.2	2.4	1.3	1.8	1.6	June
Korrik	0.0	-0.1	-0.3	-0.1	-0.5	0.1	0.04	0.0	0.1	0.0	0.1	0.2	1.9	2.0	2.3	1.5	1.4	2.2	July
Gusht	0.9	0.4	0.4	0.3	0.2	0.4	0.14	0.1	0.1	0.1	0.1	0.3	2.0	1.6	2.2	1.5	1.3	2.4	August
Shtator	0.4	0.4	0.2	0.1	0.4	0.5	0.17	0.1	0.1	0.1	0.1	0.3	1.8	1.6	2.1	1.3	1.5	2.5	September
Tetor	-0.2	0.0	-0.2	-0.2	0.2	0.1	0.04	-0.1	-0.1	-0.1	0.1	0.3	1.8	1.6	2.1	1.3	2.0	2.4	October
Nëntor	0.1	-0.1	-0.2	-0.2	-0.5	0.2	0.12	0.1	0.1	0.0	0.1	0.3	1.9	1.7	1.8	1.4	1.6	3.1	November
Dhjetor	0.1	-0.1	-0.2	-0.2	0.3	0.8	0.05	-0.1	-0.1	-0.1	0.1	0.3	1.9	1.7	1.8	1.4	1.1	3.7	December

Burimi : INSTAT

Source : INSTAT

Tab - 2 Kursi i këmbimit
Exchange rate

Monedha	2015	2016	2017	2018	2019	2020	2021												Currency
							Janar January	Shkurt February	Mars March	Prill April	Maj May	Qershor June	Korrik July	Gusht August	Shtator September	Tetor October	Nëntor November	Dhjetor December	
Mesatarja e periudhës																			<i>Average of period</i>
USD	125.96	124.15	119.10	107.99	109.85	108.65	101.61	102.22	103.61	102.89	101.24	101.93	103.43	103.28	103.32	104.94	106.91	106.86	USD
EURO	139.74	137.36	134.15	127.59	123.01	123.77	123.53	123.61	123.34	123.10	123.01	122.83	122.32	121.55	121.59	121.71	122.13	120.81	EURO
Fundit i periudhës																			<i>In the end of period</i>
USD	125.79	128.17	111.10	107.82	108.64	100.84	101.97	101.99	104.91	101.89	100.96	103.10	102.32	103.14	104.79	105.47	107.49	106.54	USD
EURO	137.28	135.23	132.95	123.42	121.77	123.70	123.61	123.67	123.16	123.19	123.05	122.67	121.80	121.95	121.54	122.84	121.19	120.76	EURO

Burimi : Banka e Shqipërisë

Source : Bank of Albania

Tab - 3 Normat e Interestit me bazë vjetore (në Lek)
Annual Interest Rates (in ALL)

Në përqindje	2018	2019	2020	2021												In percent	
				Janar January	Shkurt February	Mars March	Prill April	Maj May	Qershor June	Korrik July	Gusht August	Shtator September	Tetor October	Nëntor November	Dhjetor December		
Norma e depozitave																Deposits rates	
12-M	0.73	0.49	0.41	0.47	0.63	0.45	0.47	0.52	0.49	0.48	0.36	0.46	0.47	0.46	0.48	0.48	12-M
6-M	0.59	0.42	0.35	0.32	0.29	0.34	0.30	0.40	0.29	0.24	0.26	0.60	0.29	0.39	0.32	0.32	6-M
3-M	0.28	0.23	0.21	0.15	0.15	0.16	0.17	0.15	0.16	0.16	0.13	0.17	0.15	0.12	0.15	0.15	3-M
1-M	0.76	0.66	0.49	0.41	0.40	0.40	0.42	0.38	0.40	0.42	0.43	0.40	0.41	0.43	0.42	0.42	1-M
Norma e huasë																Lending rates	
12-M	5.66	6.25	6.05	6.85	6.56	5.35	6.34	5.79	5.89	6.50	5.83	5.69	5.88	5.65	5.93	5.93	12-M
6-M	8.12	7.07	6.28	5.56	5.39	5.84	5.94	6.12	5.76	6.75	7.03	6.48	6.04	6.61	5.26	5.26	6-M
Norma e letrave me vlerë																Securities rates	
Bono thesari 1/																	Treasury bills 1/
3-M	-	-	-	1.09	1.29	1.37	1.37	0.89	0.96	0.99	0.87	0.93	1.00	0.82	1.00	1.00	3-M
6-M	-	-	-	-	1.58	1.76	-	1.25	-	-	1.22	1.34	-	1.31	-	-	6-M
12-M	1.43	1.69	1.77	1.92	2.06	2.13	1.83	1.67	1.49	1.48	1.73	1.77	1.70	1.69	1.60	1.60	12-M

Burimi : Banka e Shqipërisë

Source : Bank of Albania

TREGUESIT FISKAL SIPAS BUXHETIT TË KONSOLIDUAR 2021

Fiscal indicators regarding consolidated budget of 2021

Të dhëna progresive (Progressive Data)

në milionë Lekë (in million ALL)

Nr.	E M E R T I M I	Janar January	Shkurt February	Mars March	Prill April	Maj May	Qershor June	Korrik July	Gusht August	Shtator September	Tetor October	Nëntor November	Dhjetor December	ITEMS
	TOTALI TË ARDHURAVE	35,215	69,540	109,350	153,008	191,491	234,320	281,805	324,226	367,736	413,726	458,383	510,457	TOTAL REVENUE
I.	Të ardhura nga ndihmat	108	331	1,087	2,653	2,711	3,846	6,284	6,495	7,538	7,983	9,433	12,556	Grants
II.	Të ardhura tatimore	33,908	66,871	103,982	142,401	179,308	219,009	262,472	303,112	343,792	387,561	429,302	475,612	Tax Revenue
II.1	Nga Tatimet dhe Doganat	23,093	46,219	72,778	97,598	123,217	151,111	181,461	211,340	240,490	271,556	302,811	338,074	From tax offices and customs
1	Tatimi mbi Vlerën e Shtuar	11,205	21,627	31,730	43,046	55,237	68,406	83,922	97,590	111,277	127,577	144,274	161,536	V.A.T
2	Tatimi mbi Fitimin	1,553	3,713	10,579	12,994	15,134	17,653	19,624	21,660	24,799	27,331	30,670	35,610	Profit Tax
3	Akcizat	3,185	6,607	10,346	14,049	18,293	23,176	27,996	33,398	37,904	42,361	46,608	51,637	Excise Tax
4	Tatimi mbi të Ardhurat Personale	3,382	6,493	9,304	12,905	16,004	19,120	22,832	27,205	30,164	33,197	36,074	39,312	Personal Income Tax
5	Taksa Nacionale dhe të tjera	3,394	6,842	9,312	12,533	15,875	19,434	23,049	26,773	30,980	35,044	38,484	42,521	National Taxes and others
6	Taksa Doganore	375	938	1,506	2,071	2,675	3,322	4,038	4,714	5,367	6,045	6,701	7,457	Customs Duties
II.2	Të ardhura nga Pushteti Vendor	1,344	2,836	4,920	8,295	10,961	13,966	16,578	18,410	21,093	23,267	24,970	26,666	Revenues from Local Gov.
1	Taksë mbi Pasurinë (ndërtesat)	283	572	977	1,988	2,789	3,566	4,027	4,475	4,928	5,331	5,666	6,116	Property Tax
2	Taksë mbi Biznesin e vogël	2	10	83	255	278	292	334	345	353	359	374	385	Small Business Tax
3	Taksa Lokale	1,060	2,254	3,860	6,051	7,894	10,108	12,217	13,591	15,811	17,577	18,929	20,166	Local Taxes
II.3	Të ardh nga fondet speciale	9,470	17,816	26,284	36,508	45,130	53,932	64,433	73,361	82,208	92,738	101,521	110,872	Social Ins. contributions
1	Sigurimi Shoqëror	8,127	15,285	22,587	31,251	38,576	46,155	55,095	62,805	70,402	79,376	86,908	94,900	Social Insurance
2	Sigurimi Shëndetsor	1,333	2,387	3,457	4,868	5,965	7,075	8,517	9,638	10,798	12,251	13,375	14,541	Health insurance
3	Të ardhura për kompensim në vlerë të pronarëve	11	144	240	389	589	701	821	919	1,009	1,112	1,238	1,431	Compensation income in the value of owners
III.	Të ardhura Jotatimore	1,200	2,339	4,281	7,954	9,472	11,465	13,049	14,619	16,406	18,182	19,648	22,289	Nontax Revenue
1	Tran.Fitimi nga Banka e Shoqipërisë				1,486	1,486	1,486	1,486	1,486	1,486	1,486	1,486	1,486	Profit transfer from BOA
2	Të ardhura nga Inst.Buxhetore	748	1,511	2,740	4,404	5,301	6,627	7,571	8,528	9,619	10,467	11,295	12,960	Income of budgetary institutions
3	Tarifat shërbimeve	193	323	676	869	1,024	1,270	1,530	1,788	2,045	2,290	2,494	2,863	Utility fees
4	Të tjera	259	505	861	1,191	1,658	2,078	2,458	2,813	3,251	3,935	4,368	4,964	Others
	TOTALI I SHPENZIMEVE	33,208	70,042	118,167	167,849	212,160	263,461	311,561	355,284	403,729	449,631	491,366	596,228	TOTAL EXPENDITURE
I.	Shpenzime Korrente	31,127	63,237	101,632	140,000	175,247	216,421	257,278	295,326	331,147	369,855	404,502	461,068	Current Expenditures
I.1	Personell	6,421	13,212	20,188	27,300	34,188	41,391	48,562	55,237	61,926	68,617	75,519	83,268	Personnel expenditures
1	Paga	5,510	11,326	17,312	23,426	29,312	35,496	41,564	47,231	52,963	58,663	64,530	71,179	Wages
2	Kontributi për Sigurime Shoqërore	904	1,855	2,825	3,801	4,778	5,760	6,733	7,660	8,583	9,494	10,439	11,403	Social insurance contributions
3	Arsimi i lartë nga të ardhurat e veta	6	31	50	73	97	134	265	346	380	461	550	686	Higher education from its own income
I.2	Interesat	4,547	6,922	9,660	12,320	13,948	18,325	23,077	25,377	28,366	32,932	34,447	35,822	Interest
1	Të Brendshme	3,509	5,304	7,497	9,598	10,657	11,785	15,523	17,273	19,713	21,634	22,484	23,470	Domestic
2	Të Huaja	1,038	1,618	2,163	2,721	3,291	3,291	6,540	7,554	8,104	8,653	11,297	12,352	Foreign
I.3	Shpenzime Operative Mirëmbajtje	2,366	5,440	10,486	15,505	20,194	25,263	29,592	33,192	36,475	41,046	45,983	59,366.4	Operational & Maintenance
I.4	Subvencionet	88	177	255	334	415	500	618	709	786	838	924	1,421.63	Subsidies
I.5	Shpenzime për fonde speciale	13,738	27,152	43,662	59,910	74,991	92,403	110,198	129,283	145,767	161,788	176,699	199,457	Social Insurance outlays
1	Sigurime Shoqërore	10,493	20,812	31,480	42,610	53,932	66,772	80,890	95,479	108,303	119,988	131,140	148,030	Social insurance
2	Sigurime Shëndetsore	2,632	5,453	11,000	15,876	19,635	24,092	27,769	32,139	35,798	40,134	43,893	49,130	Health insurance
3	Fondi i kompensimit të pronarëve	613	887	1,182	1,424	1,424	1,538	1,538	1,665	1,666	1,666	1,666	2,297	Owners' Compensation Fund
I.6	Shpenzime për Buxhetin Vendor	2,466	6,530	10,762	15,458	19,810	24,333	28,486	32,485	36,556	41,141	45,475	52,584	Local budget expenditure
I.7	Shpenzime të tjera	1,503	3,803	6,619	9,173	11,701	14,207	16,745	19,043	21,270	23,492	25,455	29,149	Other expenditures
1	Pagesa e Papunesisë	84	175	281	386	482	566	638	710	776	843	895	952	Unemployment insurance benefits
2	Ndihma Ekonomike	1,219	3,176	5,493	7,628	9,700	11,859	13,940	15,667	17,420	19,193	20,870	23,981	Economic Aid
3	Bonusi i lindjeve	200	400	700	900	1,200	1,400	1,700	2,200	2,500	2,800	3,000	3,303	Birth bonus
I.8	Transferime Kapitale									200	200	200	3,709	Capital transfers
II	Fondi Rezerve, Kontigjenca	92	137	189	240	288	337	384	432	432	461	461	461	Reserve fund/contingency
III	Shpenzime Kapitale	1,983	5,761	13,391	27,609	36,625	46,703	53,698	59,326	71,951	79,115	86,203	98,470	Capital expenditures
1	Financimi Brendshëm		2,756	7,656	13,373	18,855	24,117	26,939	29,441	33,989	37,605	40,511	42,115	Domestically financed
2	Investime nga të ardhurat e Arsimit të Lartë		39	64	167	224	349	391	444	548	570	629	708	From higher education system's own revenues
3	Financimi Huaj	1,983	2,966	5,670	7,164	8,377	11,385	12,587	13,731	17,427	18,901	21,902	25,647	Foreign financed
IV	Fondi i rindertimit	6	907	2,955	6,904	9,169	10,851	13,781	15,711	19,987	22,039	23,161	29,521	Reconstruction fund
V.	DEFICITI	2,007	-502	-8,817	-14,841	-20,668	-29,141	-29,756	-31,059	-35,994	-35,905	-32,983	-85,772	CASH BALANCE
V.1	FINANCIMI DEFICITIT	-2,007	502	8,817	14,841	20,668	29,141	29,756	31,059	35,994	35,905	32,983	85,772	CASH BALANCE FINANCING
V.2	Brendshëm	-2,780	1,599	-9,057	1,971	8,488	18,435	19,906	23,785	28,587	17,968	-72,398	-18,699	Domestic
1	Të ardhura nga privatizimi	17	20	25	33	35	104	107	111	115	117	282	306	Privatization receipts
2	Hua-marrje e brendshme	7,460	9,527	17,298	20,331	24,684	31,986	36,224	38,057	45,628	49,176	51,166	48,705	Domestic new borrowing (net)
3	Të tjera	-10,257	-7,948	-26,379	-18,393	-16,231	-13,655	-16,425	-14,383	-17,157	-31,324	-123,845	-67,710	Others
V.3	I huaj	773	-1,098	17,874	12,870	12,181	10,706	9,850	7,274	7,407	17,937	105,381	104,471	Foreign
1	Hua afatgjatë(e marrë)	1,665	2,560	4,397	6,144	5,439	8,457	9,649	10,940	11,952	12,035	91,797	93,180	Long-term foreign borrowing (gross)
2	Ndryshimi i gjendjes së arkës*	352	222	366	-745	-13,872	-17,267	-379	-278	981	2,000	1,055	1,915	Chang. of stat. Account
3	Ripagesat	-1,245	-3,880	-6,279	-11,919	1,224	127	-18,810	-22,328	-24,916	-27,630	-30,012	-33,164	Repayments
4	Mbështetje Buxhetore			19,390	19,390	19,390	19,390	19,390	19,390	19,390	31,532	42,541	42,541	Budgetary Support

Burimi : Ministria e Financave dhe Ekonomisë

Source : Ministry of Finance and Economy

* "Ndryshimi i gjendjes së arkës" përfaqëson ndryshimin e Depozitës së Financimeve të Huaja

Tabela e investimeve 2021

Table of investments 2021

Të dhëna progresive (Progressive Data)

në milionë Lekë (in million ALL)

	Janar	Shkurt	Mars	Prill	Maj	Qershor	Korrik	Gusht	Shtator	Tetor	Nëntor	Dhjetor	
	January	February	March	April	May	June	July	August	September	October	November	December	
Financim i brendshëm	- 2,779	1,599	- 9,057	1,949	8,488	18,435	19,906	23,785	28,587	17,968	-72,398	-18,699	Domestic financing
<i>Në %</i>	138.3	321.0	-102.8	13.2	41.1	63.3	66.9	76.6	79.4	50.0	-219.5	-21.8	<i>In %</i>
Financim i huaj	770	- 1,101	17,871	12,867	12,181	10,706	9,850	7,274	7,407	17,937	105,381	104,471	Foreign financing
<i>Në %</i>	-38.3	-221.0	202.8	86.8	58.9	36.7	33.1	23.4	20.6	50.0	319.5	121.8	<i>In %</i>
Totali	-2,010	498	8,814	14,816	20,668	29,141	29,756	31,059	35,994	35,905	32,983	85,772	Total
<i>Në %</i>	100	100	100	100	100	100	100	100	100	100	100	100	<i>In %</i>

Burimi: Ministria e Financave dhe Ekonomisë

Source: Ministry of Finance and Economy

**Tab - 6 TË ARDHURAT DOGANORE DHE TATIMORE 2021
CUSTOMS AND TAX REVENUES 2021**

Të dhëna progresive (Progressive Data)

në milionë Lekë (in million ALL)

	Janar January	Shkurt February	Mars March	Prill April	Maj May	Qershor June	Korrik July	Gusht August	Shtator September	Tetor October	Nëntor November	Dhjetor December	
Taksë doganore	375	938	1,506	2,071	2,675	3,322	4,038	4,714	5,367	6,045	6,701	7,457	Customs Duties
TVSH	7,683	15,813	25,772	35,908	45,787	56,927	68,321	79,377	90,876	103,442	116,811	131,301	V.A.T
Akcizë	3,185	6,607	10,346	14,049	18,293	23,176	27,996	33,398	37,905	42,361	46,608	51,637	Excises
Të tjera (Renta Minerare)	247	438	625	800	1,055	1,242	1,439	1,566	1,765	1,971	2,208	2,445	Others (Mineral Rent)
TOTALI	11,491	23,797	38,249	52,829	67,809	84,668	101,794	119,054	135,913	153,819	172,328	192,841	Total

TË ARDHURAT TATIMORE 2021 (TAX REVENUE)

TVSH	3,522	5,814	5,958	7,138	9,450	11,479	15,601	18,214	20,401	24,135	27,463	30,235	V.A.T
Tatim mbi fitimin	1,553	3,713	10,579	12,994	15,134	17,653	19,624	21,660	24,799	27,331	30,670	35,610	Profit Tax
Tatimi mbi të ardhurat personale	3,382	6,493	9,304	12,905	16,004	19,120	22,832	27,205	30,164	33,197	36,074	39,312	Personal income tax
Taksa nacionale dhe të tjera	3,146	6,403	8,687	11,732	14,820	18,191	21,610	25,207	29,215	33,074	36,275	40,076	National taxes
TOTALI	11,602	22,423	34,528	44,769	55,407	66,443	79,666	92,286	104,578	117,737	130,483	145,233	Total
TOTALI I PËRGJITHSHËM	23,093	46,219	72,778	97,598	123,216	151,111	181,461	211,340	240,491	271,556	302,811	338,074	OVERALL TOTAL

Burimi: Ministria e Financave dhe Ekonomisë

Source: Ministry of Finance and Economy

DEFICITI DHE FINANCIMI PËR 2021

The Deficit and Its Financing for 2021

Të dhëna progresive (Progressive Data)

Në milionë lekë (In million ALL)

	Janar	Shkurt	Mars	Prill	Maj	Qershor	Korrik	Gusht	Shtator	Tetor	Nëntor	Dhjetor	
	January	February	March	April	May	June	July	August	September	October	November	December	
TË ARDHURAT	35,215	69,540	109,350	153,008	191,491	234,320	281,805	324,226	367,736	413,726	458,383	510,457	REVENUE
SHPENZIMET	33,206	70,038	118,164	167,824	212,160	263,461	311,561	355,284	403,729	449,631	491,366	596,228	EXPENDITURES
BILANCI FISKAL	2,010	-498	-8,814	-14,816	-20,668	-29,141	-29,756	-31,059	-35,994	-35,905	-32,983	-85,772	FISCAL BALANCE
FINANCIMI I BILANCIT FISKAL	-2,010	498	8,814	14,816	20,668	29,141	29,756	31,059	35,994	35,905	32,983	85,772	FINANCING
Financimi i brendshëm	-2,779	1,599	-9,057	1,949	8,488	18,435	19,906	23,785	28,587	17,968	-72,398	-18,699	Domestic
Të ardhura nga privatizimi	17	20	25	33	35	104	107	111	115	117	282	306	Privatization receipts
Hua-marrje e brendshme	7,460	9,527	17,298	20,331	24,684	31,986	36,224	38,057	45,628	49,176	51,166	48,705	Domestic borrowing
Të tjera	-10,257	-7,948	-26,379	-18,415	-16,231	-13,655	-16,425	-14,383	-17,157	-31,324	-123,845	-67,710	Others
Financimi i jashtëm	770	-1,101	17,871	12,867	12,181	10,706	9,850	7,274	7,407	17,937	105,381	104,471	Foreign
a. Hua afatgjatë	1,662	2,557	4,394	6,141	5,439	8,457	9,649	10,490	11,952	12,035	91,797	93,180	Long-term foreign borrowing (gross)
b. Ndryshimi I gjëndjes së arkës	352	222	366	-745	1,224	-17,267	-379	-278	981	2,000	1,055	1,915	Chang. of stat. Account
c. Ripagesat	-1,245	-3,880	-6,279	-11,919	-13,872	127	-18,810	-22,328	-24,916	-27,630	-30,012	-33,164	Repayments
d. Mbeshtetje Buxhetore			19,390	19,390	19,390	19,390	19,390	19,390	19,390	31,532	42,541	42,541	Budgetary Support

Burimi: Ministria e Financave dhe Ekonomisë

Source: Ministry of Finance and Economy

BILANCI I PAGESAVE

Balance of payments

Në milion Euro

In millions Euro

	2017	2018	2019	2020	Q1_2021	Q2_2021	Q3_2021	
Llogaria korente	-865.90	-866.40	-1,088.70	-1,155.90	-309.00	-243.23	-116.49	Current Account.
Bilanci tregtar	-2,824.10	-2,871.10	-3,143.80	-2,982.50	-752.00	-855.14	-997.88	Trade Balance.
Eksporti I mallrave fob	797.10	986.10	906.50	793.60	263.90	337.70	306.08	Merchandise Exports. Fob
Importi I mallrave fob	-3,621.20	-3,857.20	-4,050.30	-3,776.10	-1,015.90	-1,192.84	-1,303.96	Merchandise Imports. Fob
Bilanci i shërbimeve	1,081.90	1,111.00	1,263.90	1,056.20	270.30	445.38	647.45	Services Balance.
Shërbimet Kredi	2,856.20	3,072.80	3,404.60	2,230.70	582.60	842.61	1,199.50	Services Credit
Shërbimet Debi	1,774.30	1,961.80	2,140.70	1,174.50	312.30	397.23	552.05	Services Debt
Bilanci i të ardhurave	28.60	-13.80	-180.10	-227.00	-75.60	-87.02	-49.78	Balance of Incomes
Të ardhurat Kredi	407.40	392.80	420.20	337.10	69.80	71.85	94.23	Income Credit
Të ardhurat Debi	-378.80	-406.60	-600.30	-564.10	-145.40	-158.87	-144.01	Income Debt
Bilanci i transfertave	847.70	907.50	971.30	997.40	248.30	253.55	283.72	Balance of Transfers
Transferta private	961.80	1,005.40	1,105.50	1,169.70	286.50	293.83	327.50	Private Unrequired Transfers
Transfertat shtetërore	-114.10	-97.90	-134.20	-172.30	-38.20	-40.28	-43.78	Official Unrequired Transfers
Llogaria kapitale	122.30	104.00	76.10	143.60	98.00	48.76	96.27	Capital Account
Llogaria financiare	-1,115.30	-1,142.60	-827.00	-1,507.20	-326.50	-17.79	-135.64	Financial Account
Investime direkte	-993.80	-1,022.20	-1,036.30	-892.00	-217.80	-225.09	-240.31	Direct Investment
Investime portofoli	-100.00	-76.10	140.60	-70.30	111.80	78.86	143.93	Portfolio Investment
Kapitale të tjera	49.00	-50.40	50.90	-403.80	-233.80	118.07	-58.47	Other Capital
Gabime dhe harresa neto	-186.30	-8.70	107.90	159.60	-41.00	59.41	136.95	Net errors and omissions
Bilanci i përgjithshëm	185.40	371.50	-77.70	654.50	74.50	-117.27	252.37	Overall Balance
Rezervat	185.40	371.50	-77.70	654.70	74.50	-117.27	271.57	Reserve Assets
Përdor kred & huash nga FMN	70.50	-6.10	-17.80	141.10	-13.30	-10.37	-19.21	Use of Fund Credit and Loans

Burimi : Banka e Shqipërisë

Source : Bank of Albania

Tab - 9 **MJETET VALUTORE NETO**
Net Foreign Assets

Në milionë Lekë	2018	2019	2020	2021	2021	2021	2021	2021	2021	2021	2021	2021	2021	2021	2021	2021	Millions of Lek
Fundi i periudhes				Janar	Shkurt	Mars	Prill	Maj	Qershor	Korrik	Gusht	Shtator	Tetor	Nëntor	Dhjetor	End of Period	
				January	February	March	April	May	June	July	August	September	October	November	December		
Mjete valutore neto	724,363	733,114	803,487	799,143	798,942	822,140	815,827	818,341	823,184	832,418	860,049	859,830	873,165	936,731	937,814	Net foreign assets	
Pretendime ndaj jorezidentëve	786,907	794,006	860,750	857,054	858,435	883,540	878,195	879,508	886,243	896,634	943,474	945,461	960,472	1,027,064	1,027,069	Claims on nonresidents	
Minus: Detyrime të jorezidentëve	62,544	60,892	57,263	57,910	59,493	61,400	62,368	61,167	63,059	64,216	83,425	85,631	87,307	90,333	89,255	Minus: Liabilities to nonresidents	
Mjetet e brendshme	874,968	950,426	1,047,835	1,048,249	1,055,268	1,048,002	1,060,852	1,070,977	1,084,783	1,089,157	1,096,174	1,108,350	1,112,195	1,041,650	1,084,106	Domestic assets	
Pretendimet neto ndaj qeverisë qendrore	340,781	378,524	435,613	438,525	443,511	433,511	441,793	448,598	456,286	456,339	460,683	467,764	456,563	379,314	412,253	Net claims on central government	
Pretendime ndaj sektoreve të tjera	534,187	571,902	612,221	609,725	611,757	614,491	619,059	622,379	628,497	632,818	635,491	640,586	655,632	662,335	671,852	Claims on other sectors	
Detyrimet e parashë gjërë	1,264,127	1,318,662	1,456,993	1,456,814	1,461,513	1,469,247	1,478,476	1,485,496	1,501,614	1,516,655	1,537,840	1,543,876	1,552,547	1,545,845	1,582,310	Broad Money liabilities	
Paraja jashtë Korporatave Depozituese	275,285	291,409	344,560	342,887	345,778	347,725	350,545	350,607	354,987	362,135	362,644	359,112	357,992	359,902	366,251	Money outside depository corporations	
Depozita të transferueshme	375,047	408,780	490,394	491,196	491,315	498,015	505,270	511,124	520,970	531,935	552,715	558,615	565,495	560,360	584,631	Transferable deposits	
Depozita të tjera	613,795	618,473	622,039	622,731	624,420	623,507	622,661	623,766	625,657	622,586	622,480	626,149	629,060	625,582	631,428	Other deposits	
Depozita të përfshira në parashë e gjërë	148,927	178,375	186,892	188,628	190,608	191,222	192,235	194,611	198,146	198,964	207,344	209,086	211,415	212,932	222,409	Deposits excluded from Broad Money	
Qeveria lokale dhe administrata publike																Local government and public administration	
Korporata të tjera financiare	2,092	3,879	4,666	4,976	5,023	5,213	5,375	5,373	5,572	5,515	5,578	5,571	5,569	5,638	5,877	Other financial corporations	
Korporata jofinanciare publike	376	336	252	249	228	247	277	287	289	293	289	1,745	756	392	392	Public nonfinancial corporations	
Korporata të tjera jofinanciare	7,399	8,238	6,925	7,145	7,213	7,163	7,190	7,832	7,572	7,814	7,907	7,724	8,370	7,953	16,599	Other nonfinancial corporations	
Sektorë të tjerë rezidentë	139,061	165,922	175,050	176,257	177,956	178,600	179,393	181,119	184,713	185,342	193,571	194,046	196,721	198,949	199,541	Other resident sectors	
Letrat me vlerë të ndryshme nga aksionet	6,183	6,656	5,926	5,087	5,082	5,911	5,909	8,550	5,892	5,883	5,889	7,281	7,329	7,316	7,288	Securities other than shares	
Korporata të tjera jofinanciare	164	101	57	56	56	56	56	2,696	57	56	56	56	66	67	67	Korporata të tjera jofinanciare	
Sektorë të tjerë rezidentë	6,019	6,555	5,869	5,031	5,026	5,855	5,852	5,854	5,835	5,828	5,833	7,225	7,263	7,249	7,221	Other resident sectors	
Huatë	2,838	2,527	3,757	4,411	4,686	4,677	4,975	2,256	3,494	3,489	3,725	3,731	3,479	4,598	3,507	Loans	
Qeveria lokale dhe administrata publike																Local government and public administration	
Korporata të tjera financiare	2,838	2,527	3,757	4,411	4,686	4,677	4,975	4,896	3,494	3,489	3,725	3,731	3,479	4,598	3,507	Other financial corporations	
Korporata jofinanciare publike																Public nonfinancial corporations	
Korporata të tjera jofinanciare								-2,640								Other nonfinancial corporations	
Sektorë të tjerë rezidentë																other resident sectors	
Llogari të pagueshme	285	229	62	59	144	20	57	73	375	211	30	269	157	203	248	Accounts payable	
Korporata të tjera Financiare																Other financial corporations	
Korporata jofinanciare publike																Public nonfinancial corporations	
Korporata të tjera jofinanciare	1	1	5	5	0	0	0	1	0	1	0	0	1	32		Other nonfinancial corporations	
Sektorë të tjerë rezidentë	284	229	57	54	144	19	57	72	375	210	29	269	157	171	247	other resident sectors	
Aksione dhe Instrumenta të tjerë të kapitalit	188,868	200,257	214,394	213,119	212,228	215,953	207,810	208,760	212,608	210,201	214,959	216,255	222,341	221,628	219,725	Shares and other equity	
Nga të cilat rezerva rивerësimi	-6,266	-2,652	-1,095	-1,410	-3,264	-1,718	-4,992	-5,400	-4,455	-7,657	-4,994	-5,654	-1,830	-2,052	-5,442	Of which: Valuation adjustment	
Të tjera neto	-12,300	-23,895	-17,621	-21,084	-20,617	-17,512	-13,395	-10,986	-14,672	-14,663	-14,251	-12,954	-12,616	-14,546	-14,428	Other items net	
Detyrime të tjera	61,547	50,220	55,892	52,975	51,067	54,175	58,200	60,181	58,735	60,254	60,245	61,539	62,873	60,247	59,094	Other liabilities	
Minus: Mjete të tjera	73,847	74,115	73,514	74,059	71,684	71,687	71,595	71,166	73,407	74,917	74,496	74,492	75,489	74,794	73,521	Minus: Other assets	
Axhustimi i konsolidimit	403	729	919.0	358.0	567.0	624	613	557	509	834	687	634	707	406	862	Consolidation adjustment	

Burimi : Banka e Shqipërisë

Source : Bank of Albania

Tab -
10 **KREDIA PËR EKONOMINË**
Credit to Economy

Në milion Lekë Fundit perludhës	2018	2019	2020	2021 Janar	2021 Shkurt	2021 Mars	2021 Prill	2021 Maj	2021 Qershor	2021 Korrik	2021 Gusht	2021 Shtator	2021 Tetor	2021 Nëntor	2021 Dhjetor	Million of Lek End of Period
Totall i kredisë	532,818.6	570,792.2	608,779.8	606,283.0	608,112.0	610,800	615,318	618,637	624,786	629,108	631,781	637,910	651,920	658,511	666,178	Total Credit
Kredia për qeverinë lokale dhe administratën	682.6	560.6	429.1	420.0	410.0	397	387	382	369	361	355	341	333	327	313	Credits to local Government
Në lekë	682.6	560.6	429.1	420.0	410.0	397	387	382	369	361	355	341	333	327	313	in Lek
Në valutë	-	-	-	-	-	-	-	-	-	-	-	-	-	-	-	in Foreign Currency
Kredia për korporatat jofinanciare publike	20,270.0	24,182.4	15,150.8	14,777.0	13,351.0	11,747	13,289	12,768	11,894	11,911	11,187	11,808	13,387	16,449	22,522	Credits to Public Non-financial Corporations
Në lekë	16,594.1	18,489.7	11,819.6	12,165.0	10,450.0	9,532	10,303	10,547	10,181	10,208	9,481	10,108	9,747	9,513	9,211	in Lek
Në valutë	3,675.9	5,692.7	3,331.2	2,612.0	2,901.0	2,215	2,986	2,221	1,713	1,703	1,706	1,700	3,640	6,937	13,311	in Foreign Currency
Kredia për korporatat e tjera jofinanciare	317,578.4	335,884.5	370,356.3	368,132.0	370,619.0	372,662	374,081	374,768	376,990	379,340	381,420	384,303	393,883	396,070	395,163	Credits to other Non-financial Corporations
Në lekë	127,739.6	141,240.5	161,975.3	162,045.0	163,439.0	164,541	165,112	166,121	165,759	167,600	168,336	169,082	172,721	173,714	172,000	in Lek
Në valutë	189,838.8	194,644.1	208,381.0	206,087.0	207,180.0	208,122	208,969	208,647	211,231	211,740	213,084	215,221	221,162	222,356	223,162	in Foreign Currency
Kredia për korporatat e tjera financiare	10,164.0	13,555.1	13,169.1	13,215.0	13,041.0	13,291	13,296	13,291	13,854	13,883	13,679	13,432	13,636	13,437	13,816	Credits to Other Financial Corporations
Në lekë	4,802.1	8,023.8	7,489.2	7,356.0	7,069.0	7,254	7,465	7,342	7,456	7,407	7,318	6,955	6,986	7,028	7,773	in Lek
Në valutë	5,361.9	5,531.3	5,679.9	5,859.0	5,971.0	6,037	5,831	5,949	6,397	6,476	6,361	6,477	6,651	6,409	6,043	in Foreign Currency
Kredia për sektorë të tjerë rezidentë	184,123.6	196,609.5	209,674.5	209,741.0	210,691.0	212,702	214,264	217,428	221,680	223,614	225,140	228,026	230,681	232,228	234,365	Credits to other resident sectors
Në lekë	118,934.6	130,409.2	138,986.4	139,361.0	140,179.0	142,229	143,485	145,770	148,769	150,402	151,793	154,369	155,579	157,063	158,093	in Lek
Në valutë	65,189.0	66,200.3	70,688.1	70,380.0	70,512.0	70,473	70,779	71,658	72,910	73,212	73,347	73,658	75,102	75,165	76,272	in Foreign Currency

Burimi : Banka e Shqipërisë

Source : Bank of Albania

Tab - 11 OFERTA E PARASË
Money Supply

Mujor-Monthly

Në milion Lekë Fundit periudhës	2018	2019	2020	2021												Millions of LEK End of Period
				Janer January	Shkurt February	Mars March	Prill April	Maj May	Qershor June	Korrik July	Gusht August	Shtator September	Tetor October	Nëntor November	Dhjetor December	
Baza monetare	423,428	433,951	534,347	519,607	523,050	530,271	524,967	521,260	529,287	529,788	538,582	545,545	531,722	534,321	565,163	Monetary base
Paraja jashtë korporatave deponituese	275,285	291,409	344,560	342,887	345,778	347,725	350,545	350,607	354,987	362,135	362,644	359,103	357,992	359,902	366,251	Currency outside depository corporations
Agregati M1	478,721	523,968	637,317	635,405	638,101	644,024	652,101	655,037	663,229	674,802	673,172	672,765	672,578	672,446	701,404	M1 Aggregate
Agregati M2	731,502	758,022	862,338	859,170	861,728	866,989	873,607	875,894	883,837	893,757	889,589	891,000	890,536	889,581	918,474	M2 Aggregate

Burimi : Banka e Shqipërisë

Source : Bank of Albania

Në milionë Lekë Fundit i përfundhë	2018			2019			2020			2021												Millions of Leks End of Period	
	Janar January	Shkurt February	Mars March	Prill April	Maj May	Qershor June	Korrik July	Gusht August	Shtator September	Tetor October	Nëntor November	Dhjetor December	Janar January	Shkurt February	Mars March	Prill April	Maj May	Qershor June	Korrik July	Gusht August	Shtator September		Tetor October
Totali i depozitave	988,842	1,027,253	1,112,433	1,113,928	1,115,735	1,121,523	1,127,931	1,134,890	1,146,627	1,154,521	1,175,196	1,184,764	1,194,555	1,216,059	1,215,943	1,216,059	Total of deposits						
Në lekë	456,217	466,613	517,778	516,283	515,950	519,265	523,062	525,287	528,849	531,622	526,945	530,626	532,544	529,679	552,223	In national currency							
Depozitat e transferueshme	169,425	190,538	241,316	239,600	238,803	241,915	246,235	248,333	250,651	254,492	254,482	257,068	257,749	255,428	276,074	Transferable deposits							
Qeveria lokale dhe administrata publike	1,482	1,624	1,644	1,630	1,296	1,656	1,734	1,108	1,268	1,241	1,290	1,281	1,336	1,399	1,302	Local governments and public administration							
Korporata jofinanciare publike	8,662	10,667	13,747	15,053	14,062	13,809	13,247	12,843	12,899	13,346	14,941	15,096	15,972	14,918	17,118	Public nonfinancial corporations							
Korporata të tjera financiare	2,570	3,694	3,666	3,986	3,505	3,987	3,951	3,579	3,672	5,099	4,417	4,892	4,618	4,485	4,744	Other financial corporations							
Korporata të tjera jofinanciare	47,156	49,099	66,074	62,843	59,952	61,090	62,539	66,081	66,401	67,676	69,815	71,199	69,012	66,012	77,758	Other nonfinancial corporations							
Sektorë të tjerë rezidentë	109,555	125,454	156,185	156,087	159,988	161,373	164,763	164,722	166,411	167,130	164,019	164,600	166,811	168,614	175,154	Other resident sectors							
Depozita me likuiditet të lartë (Depozita pa afat)	34,012	42,021	51,442	52,919	53,519	54,384	55,321	56,096	57,591	58,175	56,046	56,594	56,837	57,116	59,079	Liquid deposits (Sight deposits)							
Qeveria lokale dhe administrata publike																Local governments and public administration							
Korporata jofinanciare publike	199	120	166	126	170	252	208	207	205	221	218	286	277	288	1,762	Public nonfinancial corporations							
Korporata të tjera financiare	16	87	131	122	124	133	136	135	77	78	80	78	78	78	78	Other financial corporations							
Korporata të tjera jofinanciare	2,066	2,873	3,970	4,475	4,280	4,218	4,186	4,307	4,903	4,871	3,906	3,918	3,765	3,694	3,554	Other nonfinancial corporations							
Sektorë të tjerë rezidentë	31,730	38,942	47,175	48,196	48,945	49,781	50,791	51,448	52,406	53,005	51,842	52,312	52,718	53,056	53,686	Other resident sectors							
Depozita të tjera	252,781	234,053	225,021	223,765	223,628	222,966	221,506	220,857	220,607	218,955	216,417	216,964	217,958	217,135	217,070	Other deposits							
Qeveria lokale dhe administrata publike	13	10	10	10	10	10	10	10	10	10	10	10	10	10	10	Local governments and public administration							
Korporata jofinanciare publike	1,635	709	1,465	900	890	802	769	557	557	557	557	558	558	557	757	Public nonfinancial corporations							
Korporata të tjera financiare	5,051	4,147	4,868	4,535	4,758	4,350	4,147	4,152	4,445	4,080	3,942	4,083	4,271	4,095	5,136	Other financial corporations							
Korporata të tjera jofinanciare	9,687	7,978	6,836	6,502	6,160	6,675	6,160	6,205	6,260	6,231	6,178	7,251	7,308	7,204	7,598	Other nonfinancial corporations							
Sektorë të tjerë rezidentë	236,395	221,210	211,841	211,818	211,809	211,129	210,420	209,943	209,345	208,087	205,739	205,072	205,821	205,279	203,579	Other resident sectors							
Në valutë	532,625	560,640	594,655	597,644	599,785	602,258	604,869	609,603	617,777	622,899	648,250	654,139	662,011	656,264	663,836	In foreign currency							
Depozitat e transferueshme	205,623	218,241	249,078	251,597	252,511	256,100	259,036	262,791	270,319	277,442	298,233	301,547	307,746	304,932	308,556	Transferable deposits							
Qeveria lokale dhe administrata publike	113	158	82	73	41	42	43	27	25	42	40	66	44	45	39	Local governments and public administration							
Korporata jofinanciare publike	1,355	2,688	2,246	2,052	2,137	2,081	2,058	3,045	2,395	2,891	2,514	2,573	3,758	2,604	2,465	Public nonfinancial corporations							
Korporata të tjera financiare	3,616	5,360	6,742	6,535	6,166	5,475	5,415	5,825	5,919	6,625	8,451	7,801	7,988	6,668	6,143	Other financial corporations							
Korporata të tjera jofinanciare	75,861	79,001	90,281	91,058	91,206	94,144	96,001	97,217	101,509	104,530	115,904	117,830	118,605	117,539	116,544	Other nonfinancial corporations							
Sektorë të tjerë rezidentë	124,676	131,036	149,726	151,878	152,962	154,359	155,520	156,677	160,471	163,354	171,323	173,277	177,352	178,077	183,366	Other resident sectors							
Depozita me likuiditet të lartë (Depozita pa afat)	83,810	106,417	120,699	121,584	123,191	122,075	123,189	124,327	125,579	126,448	131,613	133,080	134,936	134,261	136,407	Liquid deposits (Sight deposits)							
Qeveria lokale dhe administrata publike																Local governments and public administration							
Korporata jofinanciare publike	53	136	97	130	201	192	128	160	177	174	219	281	101	107	94	Public nonfinancial corporations							
Korporata të tjera financiare	0	1	1	0	11	11	10	4	8	7	6	6	5	4	10	Other financial corporations							
Korporata të tjera jofinanciare	2,194	2,786	5,845	5,222	5,694	4,215	4,031	4,204	4,313	4,263	4,801	4,856	3,458	3,535	3,739	Other nonfinancial corporations							
Sektorë të tjerë rezidentë	81,363	103,495	114,755	116,232	117,285	117,657	119,021	119,959	121,081	122,003	126,586	127,937	131,373	130,615	132,565	Other resident sectors							
Depozita të tjera	243,393	235,982	224,878	224,464	224,083	224,082	222,644	222,485	221,880	219,009	218,404	219,512	219,328	217,071	218,873	Other deposits							
Qeveria lokale dhe administrata publike																Local governments and public administration							
Korporata jofinanciare publike	1,696	1,522	1,732	1,846	1,847	2,020	2,010	1,909	1,903	1,890	1,895	1,896	1,741	1,528	1,519	Public nonfinancial corporations							
Korporata të tjera financiare	3,598	7,058	6,939	6,746	6,770	6,854	6,746	6,947	6,947	6,624	6,576	8,321	7,465	7,960	8,936	Other financial corporations							
Korporata të tjera jofinanciare	11,814	11,662	10,854	10,718	10,870	10,660	10,296	10,655	10,612	9,995	10,801	10,837	10,764	10,628	12,622	Other nonfinancial corporations							
Sektorë të tjerë rezidentë	226,284	215,741	205,353	205,128	204,571	204,523	203,568	203,154	202,393	200,475	199,107	198,434	199,334	196,931	195,771	Other resident sectors							

Burimi : Banka e Shqipërisë

Source : Bank of Albania

