



REPUBLIKA E SHqipëRIE
MINISTRIA E FINANCËVE
DHE EKONOMISË

SHKURT 2022

EKONOMIA DHE BUXHETI

Raport Mujor

EKONOMIA DHE BUXHETI

Raport Mujor

Shkurt 2022

© Ministria e Financave dhe Ekonomisë, 2022
Drejtoria e Analizave Makroekonomike dhe Statistikave
Bulevardi “Dëshmorët e Kombit”, Nr. 3, Tiranë

www.financa.gov.al

E-mail: Juli.Lubonja@financa.gov.al

Përmbajtja

VEÇORITË KRYESORE _____ **2**

ZHVILLIMET EKONOMIKE _____ **3**

1. Indeksi i Çmimeve të Konsumit _____ 3
2. Kursi mesatar i Këmbimit _____ 4
3. Ecuria e Normave të Interesit të Depozitave dhe Huave _____ 5
4. Bilanci i Pagesave _____ 6
5. Mjetet Valutore Neto të Sistemit Bankar _____ 7
6. Kredia për Ekonominë _____ 8
7. Oferta e Parasë _____ 9
8. Depozitat sipas burimeve _____ 10

SEKTORI FISKAL _____ **11**

1. Buxheti i Konsoliduar _____ 11
2. Të Ardhurat Sipas Burimeve _____ 12
3. Financimi i Bilancit Fiskal _____ 13

ANEKSI STATISTIKOR _____ **13**

Veçoritë Kryesore

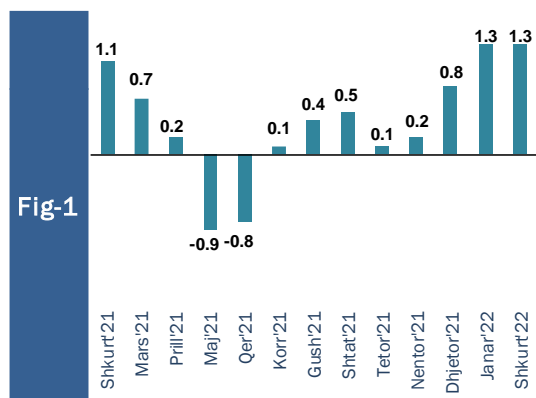
- Indeksi i çmimeve të konsumit në muajin Shkurt 2022, arriti në 106.4;
- Norma vjetore e inflacionit për muajin Shkurt 2022 ishte 3.9 përqind;
- Kursi mesatar i këmbimit të monedhës vendase me dy monedhat kryesore të huaja për muajin Shkurt 2022 ishte 107.02 lekë për dollarë dhe 121.32 lekë për euro;
- Normat e interesit të depozitave në lekë gjatë muajit Shkurt 2022 shënuan kuotën 0.46 përqind për ato 12-mujore; 0.27 përqind për depozitat 6-mujore; 0.13 përqind për depozitat 3-mujore dhe 0.38 përqind për depozitat 1-mujore;
- Normat e interesit për huatë në lekë ishin 6.4 përqind për huatë 12-mujore dhe 6.78 përqind për ato 6-mujore;
- Oferta totale e parasë, e matur nga agregati M3, arriti në rreth 1.592.296 milionë lekë në muajin Shkurt, duke shënuar një rritje prej rreth 8.9 përqind, krahasuar me një vit më parë;
- Bilanci i përgjithshëm i pagesave për tremujorin e katërt të 2021 rezultoi me rritje të mjeteve valutore (rezervës), duke shënuar vlerën 726.6 milionë euro.
- Situata Buxhetore për periudhën Shkurt 2022 rezultoi me një suficit të përgjithshëm prej rreth 18.76 miliardë lekë, ndërkohë që ishte planifikuar një suficit prej 2.06 miliardë lekë.
- Të ardhurat gjithsej të realizuara për periudhën Shkurt 2022, arritën në rreth 87.68 miliardë lekë ose afërsisht 7.7% më shumë se plani për këtë periudhë.
- Shpenzimet gjithsej gjatë së njëjtës periudhë, arritën në rreth 68.92 miliardë lekë ose rreth 13.1% më pak se shpenzimet e planifikuara për këtë periudhë.

Zhvillimet Ekonomike

1. Indeksi i Çmimeve të Konsumit

Inflacioni vjetor për muajin Shkurt 2022 ishte 3.9%, një vit më parë ky ndryshim ishte 1.1%. Ndryshimi mujor i indeksit të çmimeve të konsumit në muajin Shkurt 2022, krahasuar me Janar 2022 është 1.3%. Një muaj më parë, Janar 2022, IÇK shënoi rritje mujore gjithashtu prej 1.3%.

Referuar një viti më parë, Indeksi i Çmimeve të Konsumit për muajin Shkurt 2021 shënoi rritje mujore prej 1.1%, në krahasim me muajin paraardhës.



Nga tërësia e mallrave dhe shërbimeve që përbëjnë shportën e konsumit, grupet të cilat patën kontributin më të lartë në inflacionin e përgjithshëm ishin:

- “Ushqime dhe pije joalkolike” me rritje vjetore të çmimit prej +6.9%, duke kontribuar me +2.45 pikë përqindje në inflacionin e përgjithshëm prej +3.9%.
- “Transport” me rritje vjetore të çmimit prej +10.3%, duke kontribuar me +0.55 pikë përqindje në inflacionin e përgjithshëm prej +3.9%.
- “Qera, ujë, lëndë djegëse dhe energji” me rritje vjetore të çmimit prej +1.9%, duke

kontribuar me +0.35 pikë përqindje në inflacionin e përgjithshëm prej +3.9%.

- “Hotele, kafene dhe restorante” ka pësuar rritje vjetore të çmimit prej +3.2%, duke kontribuar me +0.15 pikë përqindje në inflacionin e përgjithshëm prej +3.9%.
- “Komunikim”, me rritje vjetore +3.3%, duke kontribuar me +0.1 pikë përqindje në inflacionin e përgjithshëm prej +3.9%.
- “Pije alkolike dhe duhan” me rritje vjetore të çmimit prej +2.1%, duke kontribuar me +0.1 pikë përqindje në inflacionin e përgjithshëm prej +3.9%.

Tab - 1 Ndryshimi vjetor i Indeksit të Çmimeve të Konsumit (në %)

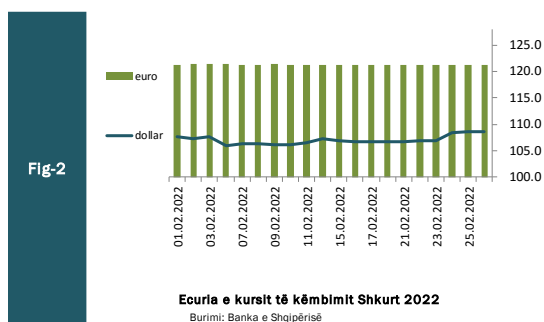
VITI	Janar	Shkurt	Mars	Prill	Maj	Qershor	Korrik	Gusht	Shtator	Tetor	Nëntor	Dhjetor
2021	0.4	1.1	1.2	1.9	1.8	1.6	2.2	2.4	2.5	2.4	3.1	3.7
2022	3.7	3.9										

Burimi: INSTAT

2. Kursi mesatar i këmbimit

Kursi mesatar i këmbimit të lekut kundrejt euros në muajin Shkurt 2022, arriti në 121.32 lekë/euro, duke shënuar rënie në vlerë me 0.14 përqind krahasuar me një muaj më parë. Në fund të muajit Shkurt, një euro u këmbye me 121.32 lekë.

Kursi mesatar i këmbimit të lekut kundrejt dollarit amerikan në muajin Shkurt 2022 arriti në 107.02 lekë/dollarë duke shënuar rënie në vlerë me 0.28 përqind kundrejt një muaji më parë. Në fund të muajit Shkurt, kursi i këmbimit për dollarin amerikan arriti në nivelin 108.52 lekë/dollarë.



Në krahasim me muajin Shkurt të vitit të kaluar, pas një periudhe të konsiderueshme forcimi, rezulton se monedha shqiptare ka pësuar një mbiçmim ndaj monedhës europiane në masën 1.85 përqind, ndërsa kundrejt dollarit amerikan rezulton se është nënçmuar në masën 4.69 përqind. Në pëgjithësi, dobësimi i lekut në vitet e fundit ka ardhur si pasojë e një rënie relative të ekonomisë në vend, për shkak të dy goditjeve të njëpasnjëshme, tërmetit të ndodhur në dhjetor 2019 dhe situatës së krijuar nga pandemia botërore Covid-19.

Kursi i këmbimit të euros me dollarin amerikan, shënoi një nivel mesatar rreth 0.88 dollarë/euro për muajin Shkurt 2022.

Ndër faktorët e brendshëm që kanë ndikuar në ecurinë e monedhës vendase gjatë kësaj periudhe përmendim: qendrueshmëria e kursit të këmbimit për shkak të ndërhyrjes së shpejtë të BSH-së, stabiliteti i situatës makroekonomike në vend, efikasiteti i politikës fiskale, efikasiteti në politikën monetare dhe në operacionet ndërbankare të ndërmarra nga BSH-ja, etj.

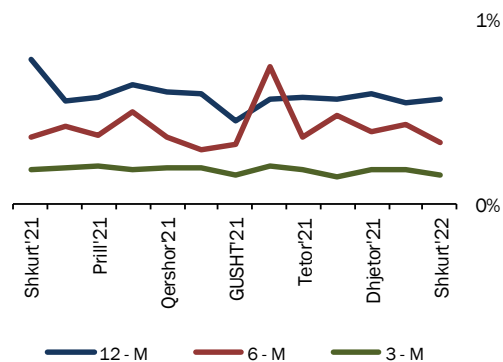
3. Ecuria e Normave të Interesit të Depozitave dhe Huave

Gjatë muajit Shkurt 2022, normat e interesit të depozitave me afat 12 dhe 1 mujore shënuan vlerat më të larta prej 0.46 dhe 0.38 përqind përkatësisht, pasuar nga ato me afat 6 dhe 3 mujore që arritën kuotën 0.27 dhe 0.13 përqind përkatësisht.

Krahasuar me një muaj më parë, normat e interesit të depozitave me afat maturimi 12 mujore kanë shënuar rritje mujore prej 0.02 pikë përqindje. Ndërsa normat e interesit të depozitave me afat 6, 3 dhe 1 mujore shënuan rënie mujore respektivisht me 0.08, 0.02 dhe 0.01 pikë përqindje.

Referuar një viti më parë, normat e interesit të depozitave me afat maturimi 12, 6, 3 dhe 1 mujore kanë shënuar rënie vjetore përkatësisht prej 0.17 dhe 0.02 pikë përqindje për maturimet e tjera.

Fig. 3

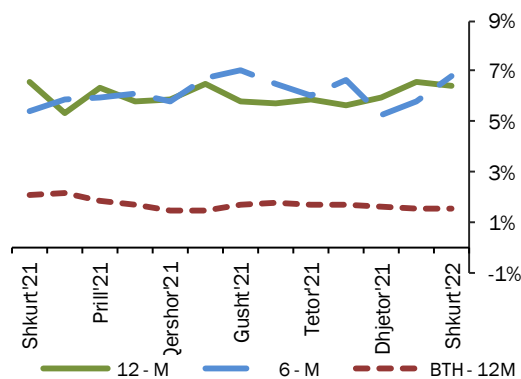


Normat e interesit për depozitat (%)

Burimi: Banka e Shqipërisë

Normat e Interesit të huave 6 dhe 12 mujore, gjatë muajit Shkurt 2022, arritën përkatësisht kuotën prej 6.78 dhe 6.4 përqind. Në krahasim me një muaj më parë, normat e interesit të huave 6 mujore kanë shënuar rritje me 0.96 pikë përqindje. Ndërsa, ato me maturitet 12 mujore kanë shënuar rënie me 0.16 pikë përqindje. Krahasuar me një vit më parë normat e interesit të huave 12 mujore kanë shënuar rënie vjetore me 0.16 pikë përqindje, ndërsa ato 6 mujore shënuan rritje me 1.39 pikë përqindje.

Fig-4



Normat e interesit për huatë dhe bonot

Burimi: Banka e Shqipërisë

Normat e interesit të bonove të thesarit 12 mujore për muajin Shkurt 2022 patën rënie vjetore me 0.48 pikë përqindje.

4. Bilanci i Pagesave

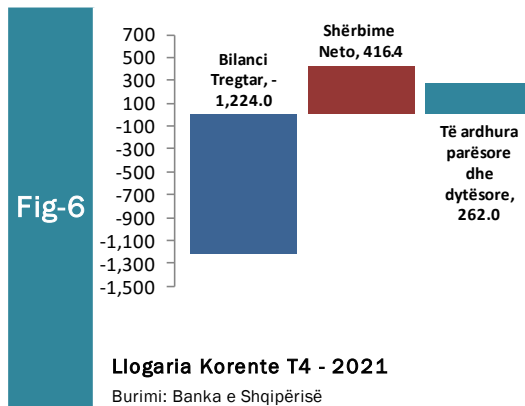
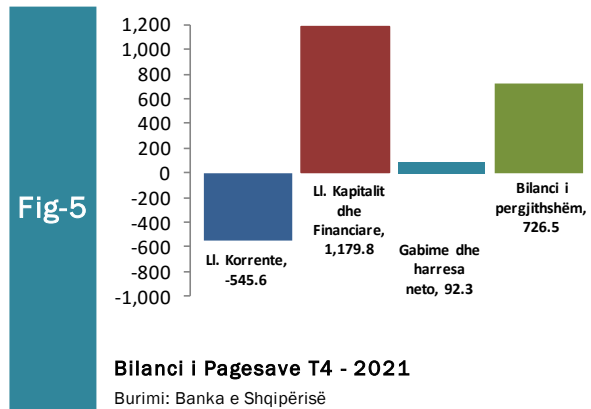
Përgjatë vitit 2021, Bilanci i Pagesave u zgjerua, duke shënuar vlerën 936 milion euro, nga 655 milion euro që ishte një vit më parë (2020). Gjithashtu, vetëm për tremujorin e katërt të 2021, BP shënoi vlerën 727 milion euro, krahasuar me tremujorin e katërt të 2020 që shënoi vlerën -143 milion euro.

Përgjatë vitit 2021, defiçiti i llogarisë korente pati një zgjerim të lehtë në -1,186 miliardë euro krahasuar me të njëjtën periudhë të një viti më parë që ishte -1,153 miliardë euro. Po ashtu, vetëm për tremujorin e katërt të 2021, llogaria korente e zgjeroi defiçitin në -546 milion euro, krahasuar me tremujorin e katërt të 2020 që ishte -349 milion euro.

Përgjatë vitit 2021, Llogaria financiare dhe kapitale u zgjerua në vlerën +1,913 miliardë euro krahasuar me +1,648 miliardë euro në vitin 2020. Gjithashtu, vetëm për tremujorin e katërt të 2021, llogaria financiare dhe kapitale u zgjerua në +1,180 miliardë euro, krahasuar me +105 mln euro në tremujorin e katërt të 2020.

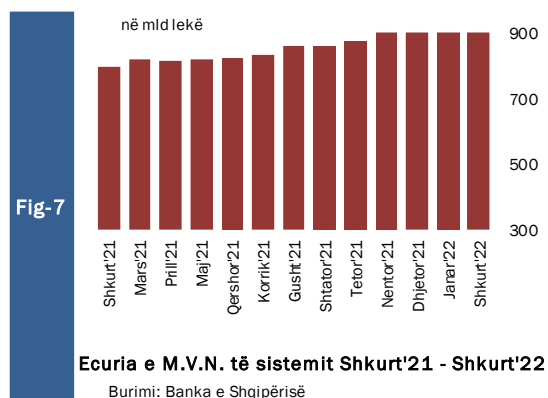
Përgjatë vitit 2021, Investimet e huaja direkte shënuan vlerën +1,057 miliardë euro ose +8.0%, krahasuar me +979 milion euro në vitin 2020. Ndërsa, vetëm për tremujorin e katërt të 2021, IHD regjistruan vlerën +302 mln euro ose +21.7%, krahasuar me +248 mln euro në tremujorin e katërt të 2020.

Përgjatë vitit 2021, të hyrat nga shërbimet të lidhura përgjithësisht me Turizmin u zgjeruan në vlerën +1,912 miliardë euro, (ose rreth 1.9 herë më shumë), krahasuar me +988 milion euro në vitin 2020.



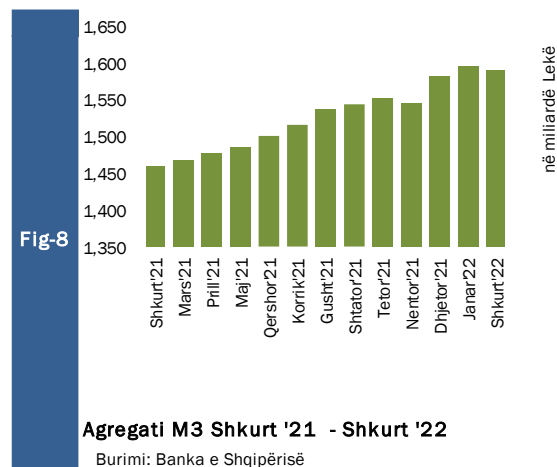
5. Mjetet Valutore Neto të Sistemit Bankar

Gjatë muajit Shkurt 2022, sistemi bankar ka shënuar rritje të mjeteve valutore neto (M.V.N), me rreth 133.951 milionë lekë krahasuar me muajin Shkurt të vitit 2021. Kjo rritje ka ardhur kryesisht si pasojë e rritjes së mjeteve valutore neto të Bankës Qëndrore me 115.053 milionë lekë. Krahasuar me një muaj më parë mjetet valutore neto kanë shënuar rënie me 6 400 milionë lekë, ku më së shumti ka kontribuar rënia mujore prej 12.929 milionë lekë e Bankave Paradepozituese.



Oferta totale e parasë, e matur nga agregati M3, arriti në rreth 1,592.296 milionë lekë në muajin Shkurt 2022, duke shënuar një rritje prej rreth 130.783 milionë lekë krahasuar me të njëjtën periudhë të një viti më parë, pra një rritje vjetore prej 8.9 përqind.

Në muajin Shkurt 2022, sistemi bankar rezulton me rënie mujore prej 4,939 milionë lekë, ose me 0.3 përqind në mjetet valutore neto krahasuar me muajin paraardhës.


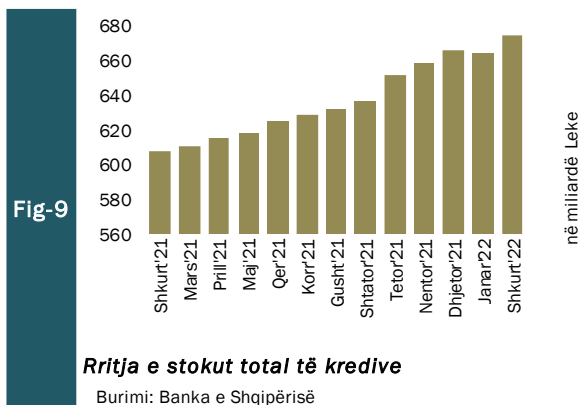


6. Kredia për Ekonominë

Totali i kredisë për ekonominë për muajin Shkurt 2022 arriti në rreth 674.305 milionë lekë. Bilanci i kredisë, krahasuar me të njëjtën periudhë të një viti më parë, shënoi rritje me vlerë 66.240 milionë lekë, ose rritje me rreth 10.9 përqind. Struktura e kredisë sipas monedhave është e balancuar mes monedhës kombëtare (52%) dhe monedhave të huaja (48%).

Gjatë muajit Shkurt 2022, zëri “Korporata të tjera jo-financiare”, zuri peshën më të lartë të totalit të kredive, me rreth 59.3 përqind ose 399.606 milionë lekë, ndjekur nga kreditë për individë, ku pesha e tyre specifike arriti në nivelin 35.24 përqind ose rreth 237.630 milionë lekë. Zërat “Korporata jo financiare publike” dhe “Korporata të tjera financiare” arritën respektivisht 3.45 dhe 2.02 përqind apo 23.276 dhe 13.588 milionë lekë.

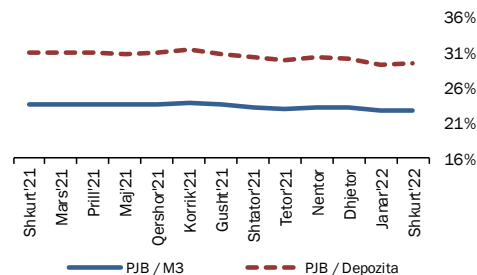
Për sa i përket shpërndarjes së kredisë sipas monedhës së huaj për muajin Shkurt 2022, zëri “Korporata të tjera jofinanciare” zuri peshën më të lartë të kredive, me rreth 69.96 përqind, ndjekur nga “Sektorë të tjerë rezidentë” me rreth 24.03 përqind. “Korporata të tjera financiare” dhe “Korporata jofinanciare publike” kontribuojnë përkatësisht me 1.99 dhe 4.03 përqind secili.



7. Oferta e Parasë

Paraja jashtë Korporatave Depozituese arriti në rreth 363.289 milionë lekë në fund të muajit Shkurt 2022. Raporti i Parasë jashtë Bankave me M3 në Shkurt 2022 ka shënuar rritje mujore prej 0.1 përqind dhe rënie vjetore prej 0.88 përqind, duke arritur nivelin 22.82 përqind. Raporti i Parasë jashtë Bankave me Depozitat ka shënuar rritje mujore prej 0.17 përqind, dhe rënie vjetore prej 1.43 përqind, duke shënuar nivelin 29.6 përqind.

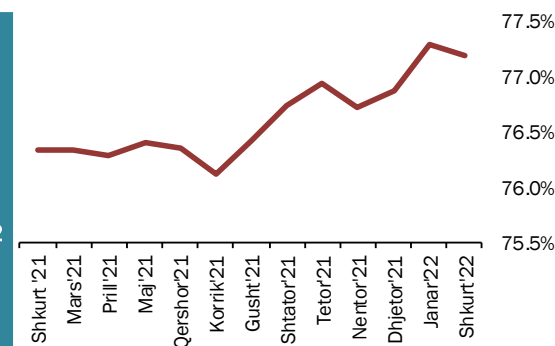
Fig-11



Raportet e parasë jashtë bankave me M3 & Depozitat
Burimi: Banka e Shqipërisë

Depozitat në valutë, si përbërësi kryesor i ofertës monetare për muajin Shkurt 2022, kanë shënuar rritje vjetore prej 82.162 milionë lekë, e sjellë kryesisht nga depozitat për individë, të cilat kanë përbërë rreth 76.7 përqind të depozitave në valutë. Gjithashtu depozitat në Lekë gjatë muajit Shkurt 2022 shënuan rritje prej 31.110 milionë lekë në krahasim me muajin Shkurt 2021. Sektori i Individëve në lekë ka zënë rreth 79.6 përqind të depozitave në lekë.

Fig-12

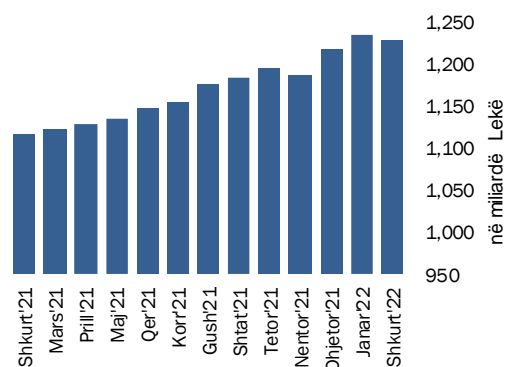


Raporti i Depozitave ndaj M3
Burimi: Banka e Shqipërisë

8. Depozitat sipas Burimeve

Gjatë muajit Shkurt 2022, zëri “Sektorë të tjerë rezidentë” zuri nivelin më të lartë të depozitave të transferueshme në lekë, me rreth 79.6 përqind, ndjekur nga “Korporata të tjera jofinanciare”, me rreth 15.5 përqind dhe nga “Korporata jofinanciare publike” me 3.1 përqind. “Sektorë të tjerë rezidentë” dhe “Korporata të tjera jofinanciare” ishin gjithashtu burimi më i rëndësishëm i depozitave në monedhë të huaj, përkatësisht me rreth 76.7 përqind dhe rreth 20.1 përqind. “Sektorë të tjerë rezidentë” ishin dukshëm burimi më i rëndësishëm i depozitave totale me rreth 78 përqind e totalit.

Fig-13

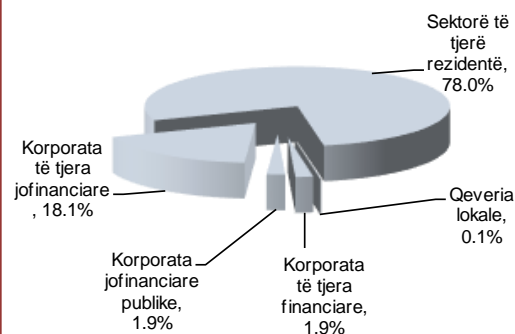


Rritja e stokut total të depozitave

Burimi: Banka e Shqipërisë

Në total, “Sektorë të tjerë rezidentë” përbëjnë pjesën më të madhe me rreth 958,592 milionë lekë të depozitave totale. Ato ndiqen nga “Korporata të tjera jofinanciare” (222.136 milionë lekë), “Korporata të tjera financiare” (23.048 milionë lekë), dhe “Korporata jofinanciare publike” (23.809 milionë lekë). “Qeveria lokale” kontribuoi me rreth (1.421 milionë lekë) në totalin e depozitave. Gjatë muajit Shkurt 2022, niveli i përgjithshëm i depozitave arriti vlerën rreth 1.229.007 milionë lekë.

Fig-14



Përberja e depozitave Shkurt '22

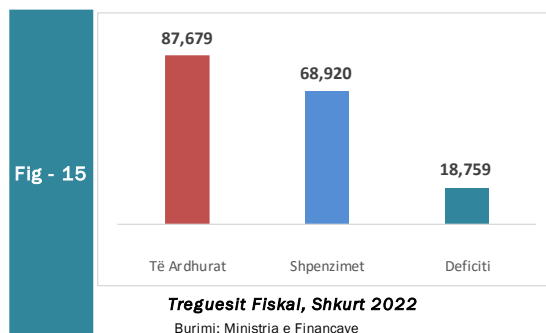
Burimi: Banka e Shqipërisë

Krahasuar me një muaj më parë niveli i depozitave shënoi rënie prej rreth 5.388 milionë lekë. Ndërsa, krahasuar me një vit më parë totali i depozitave ka shënuar rritje me 113.272 milionë lekë.

Sektori Fiskal

1. Buxheti i Konsoliduar

Për periudhën Shkurt 2022 janë mbledhur rreth 87.679 miliardë lekë të ardhura, për kundrejt shpenzimeve të përgjithshme prej 68.920 miliardë lekë, ku pjesa më e madhe përfshin 67.325 miliardë lekë në shpenzime korrente dhe rreth 30.212 miliardë lekë në shpenzime për fonde speciale.



Nga të ardhurat gjithsej, pjesa e të ardhurave të mbledhura nga Drejtoria e Përgjithshme e Tatimeve dhe Doganave është rreth 57.882 miliardë lekë. Të ardhurat e mbledhura nga pushteti vendor janë rreth 5.790 miliardë lekë (ose 4,763 më shumë se me planin e periudhës). Kontributet e sigurimeve shoqërore dhe shëndetësore 19.811 miliardë lekë (ose rreth 1.1% më shumë se plani i periudhës) dhe të ardhurat jo-tatimore në nivelin 3.197 miliardë lekë (ose rreth 13.7% më shumë se plani për periudhën Shkurt 2022).

Nga totali i shpenzimeve korrente prej 67.325 miliardë lekë, 13.486 miliardë lekë (20.03% e totalit të shpenzimeve korrente) është shpenzuar për personelin, rreth 7.446 miliardë lekë (11.06%) për shpenzime interesi, 5.776 miliardë leke (8.58%) për shpenzime operative dhe mirëmbajtje, 167 miliardë lekë (0.25%) për subvencione, 30.212 miliardë lekë (44.88%) për shpenzimet e sigurimeve shoqërore dhe shëndetësore, 6.764 miliardë lekë (10.05%) për shpenzimet e qeverisjes vendore, dhe 3.473 miliardë lekë (5.16%) për shpenzimet tjera.

2. Të ardhurat sipas burimeve

Të ardhurat gjithsej të realizuara për periudhën Shkurt 2022 ishin rreth 87.679 miliardë lekë, nga të cilat të ardhurat tatimore rreth 83.482 miliardë lekë, të ardhurat jo-tatimore në rreth 3.197 miliardë lekë.

Tab - 2	Të ardhurat gjatë muajit Janar - Shkurt 2022 (mld Lekë) Revenues during January - February 2022 (in billion ALL)		
Burimi (Source)	Shkurt '22 Feb '22	Shkurt '21 Feb '21	Ndrysh(%) Chang (%)
TVSH (VAT)	29.586	21.627	+36.8
Taksa doganore (Custom Tax)	1,029	938	+9.7
Akcizat (Excise)	7.463	6.607	+13
Tatimi mbi fitimin (Profit Tax)	3.992	3.713	+7.5
Tatim mbi të ardhurat personale (TAP) / (Income Tax)	7.099	6.493	+9.3
Taksat nacionale (National Tax)	8.714	6.842	+27.4

Burimi: Ministria e Financave dhe Ekonomisë, Statistikat Fiskale: Shkurt - 2022

Source: Ministry of Finance and Economy, Fiscal Statistics: February - 2022

3. Financimi i Bilancit Fiskal

Suficiti prej 18.759 miliardë lekë gjatë periudhës Shkurt 2022, u përdor kryesisht për financim të brendshëm.

Për periudhën Janar-Shkurt 2022, disa nga treguesit kryesorë fiskalë ishin:

- Realizimi i të ardhurave në masën 87.679 miliardë lekë,
- Realizimi i shpenzimeve në masën 68.920 miliardë lekë.

Në realizimin e të ardhurave për periudhën Janar - Shkurt 2022, kontributin kryesor e kanë dhënë të ardhurat tatimore, të cilat arrijnë shifrën e 83.482 miliardë lekë. Në realizimin e shpenzimeve për këtë periudhë, peshën me të lartë e zënë shpenzimet korrente me 67.325 miliardë lekë dhe shpenzimet për fonde speciale me rreth 30.212 miliardë lekë.

Aneksi Statistikor

Tab - 1 **Indeksi i çmimeve të konsumit**
Consumer price index (in %)

Muaji	Mujor (Monthly)							Mesatar Mujor (Monthly Average)							Vjetor (Annual)							Month
	2016	2017	2018	2019	2020	2021	2022	2016	2017	2018	2019	2020	2021	2022	2016	2017	2018	2019	2020	2021	2022	
Janar	0.9	1.5	1.5	1.6	1.9	1.3	1.3	0.9	1.5	1.5	1.6	1.9	1.3	1.3	1.5	2.8	1.7	1.9	1.5	0.4	3.7	January
Shkurt	1.1	0.5	0.8	0.6	0.4	1.1	1.3	1.0	1.0	1.1	1.1	1.1	1.2	1.3	0.2	2.2	2.1	1.7	1.2	1.1	3.9	February
Mars	0.5	0.4	0.3	-0.3	0.6	0.7		0.8	0.8	0.9	0.6	0.9	1.0		0.3	2.1	2.0	1.1	2.1	1.2		March
Prill	-0.4	-0.6	-0.5	-0.2	-0.4	0.2		0.5	0.5	0.5	0.4	0.6	0.8		0.3	1.9	2.1	1.4	1.9	1.9		April
Maj	-1.2	-1.2	-1.2	-1.0	-0.8	-0.9		0.2	0.1	0.2	0.1	0.3	0.5		0.7	2.0	2.1	1.5	2.1	1.8		May
Qershor	-0.6	-0.4	-0.1	-0.3	-0.6	-0.8		0.04	0.0	0.1	0.1	0.2	0.3		1.2	2.2	2.4	1.3	1.8	1.6		June
Korrik	0.0	-0.1	-0.3	-0.1	-0.5	0.1		0.04	0.0	0.1	0.0	0.1	0.2		1.9	2.0	2.3	1.5	1.4	2.2		July
Gusht	0.9	0.4	0.4	0.3	0.2	0.4		0.14	0.1	0.1	0.1	0.1	0.3		2.0	1.6	2.2	1.5	1.3	2.4		August
Shtator	0.4	0.4	0.2	0.1	0.4	0.5		0.17	0.1	0.1	0.1	0.1	0.3		1.8	1.6	2.1	1.3	1.5	2.5		September
Tetor	-0.2	0.0	-0.2	-0.2	0.2	0.1		0.04	-0.1	-0.1	-0.1	0.1	0.3		1.8	1.6	2.1	1.3	2.0	2.4		October
Nëntor	0.1	-0.1	-0.2	-0.2	-0.5	0.2		0.12	0.1	0.1	0.0	0.1	0.3		1.9	1.7	1.8	1.4	1.6	3.1		November
Dhjetor	0.1	-0.1	-0.2	-0.2	0.3	0.8		0.05	-0.1	-0.1	-0.1	0.1	0.3		1.9	1.7	1.8	1.4	1.1	3.7		December

Burimi : INSTAT

Source : INSTAT

Tab - 2

Kursi i këmbimit

Exchange rate

Monedha	2015	2016	2017	2018	2019	2020	2021	2022 Janar January	2022 Shkurt February	Currency
Mesatarja e periudhës										Average of period
USD	125.96	124.15	119.10	107.99	109.85	108.65	103.68	107.32	107.02	USD
EURO	139.74	137.36	134.15	127.59	123.01	123.77	122.37	121.49	121.32	EURO
Fundi i periudhës										In the end of period
USD	125.79	128.17	111.10	107.82	108.64	100.84	106.54	108.18	108.52	USD
EURO	137.28	135.23	132.95	123.42	121.77	123.70	120.76	120.90	121.32	EURO

Burimi : Banka e Shqipërisë*Source* : Bank of Albania

Tab - 3 Normat e interesit me bazë vjetore (në Lek)
Annual Interest Rates (in ALL)

Në përqindje	2018	2019	2020	2021	2022 Janar January	2022 Shkurt February	In percent
Norma e depozitave							Deposits rates
12-M	0.73	0.49	0.41	0.47	0.44	0.46	12-M
6-M	0.59	0.42	0.35	0.35	0.35	0.27	6-M
3-M	0.28	0.23	0.21	0.15	0.15	0.13	3-M
1-M	0.76	0.66	0.49	0.41	0.39	0.38	1-M
Norma e huasë							Lending rates
12-M	5.66	6.25	6.05	5.91	6.56	6.40	12-M
6-M	8.12	7.07	6.28	6.16	5.82	6.78	6-M
Norma e letrave me vlerë							Securities rates
Bono thesari 1/							Treasury bills 1/
3-M	-	-	-		0.96	0.85	3-M
6-M	-	-	-			1.21	6-M
12-M	1.43	1.69	1.77	1.60	1.58	1.58	12-M

Burimi : Banka e Shqipërisë

Source : Bank of Albania

TREGUESIT FISKAL SIPAS BUXHETIT TË KONSOLIDUAR 2022

Fiscal indicators regarding consolidated budget of 2022

Të dhëna progresive (Progressive Data)

në milionë Lekë (in million ALL)

Nr.	E M Ë R T I M I	Janar January	Shkurt February	ITEMS
	TOTALI TË ARDHURAVE	45,726	87,679	TOTAL REVENUE
I.	Të ardhura nga ndihmat	189	1,000	Grants
II.	Të ardhura tatimore	44,054	83,482	Tax Revenue
II.1	Nga Tatimet dhe Doganat	30,038	57,882	From tax offices and customs
1	Tatimi mbi Vlerën e Shtuar	15,075	29,586	V.A. T
2	Tatimi mbi Fitimin	1,652	3,992	Profit Tax
3	Akcizat	3,495	7,463	Excise Tax
4	Tatimi mbi të Ardhurat Personale	4,028	7,099	Personal Income Tax
5	Taksa Nacionale dhe të tjera	5,324	8,714	National Taxes and others
6	Taksa Doganore	464	1,029	Customs Duties
II.2	Të ardhura nga Pushteti Vendor	3,166	5,790	Revenues from Local Gov.
1	Taksë mbi Pasurinë (ndërtesat)	277	557	Property Tax
2	Taksë mbi Biznesin e vogël	9	15	Small Business Tax
3	Taksa Lokale	2,880	5,218	Local Taxes
II.3	Të ardh nga fondet speciale	10,850	19,811	Social ins. contributions
1	Sigurimi Shoqëror	9,312	17,055	Social Insurance
2	Sigurimi Shëndetsor	1,500	2,651	Health insurance
3	Të ardhura për kompensim në vlerë të pronarëve	38	105	Compensation income in the value of owners
III.	Të ardhura Jotatimore	1,484	3,197	Nontax Revenue
1	Tran.Fitimi nga Banka e Shqipërisë	0	0	Profit transfer from BOA
2	Të ardhura nga Inst.Buxhetore	942	2,058	Income of budgetary institutions
3	Tarifat shërbimeve	188	354	Utility fees
4	Të tjera	354	785	Others
	TOTALI I SHPENZIMEVE	32,599	68,920	TOTAL EXPENDITURE
I.	Shpenzime Korrente	31,895	67,325	Current Expenditures
I.1	Personeli	6,740	13,486	Personnel expenditures
1	Paga	5,781	11,564	Wages
2	Kontributi për Sigurime Shoqërore	952	1,906	Social insurance contributions
3	Arsimi I larte nga te ardhurat e veta	6	17	Higher education from its own income
I.2	Interesat	5,037	7,446	Interest
1	Të Brendshme	4,010	5,907	Domestic
2	Të Huaja	1,027	1,539	Foreign
I.3	Shpenzime Operative Mirëmbajtje	1,732	5,776	Operational & Maintenance
I.4	Subveconet	74	167	Subsidies
I.5	Shpenzime për fonde speciale	14,449	30,212	Social Insurance outlays
1	Sigurime Shoqërore	10,645	21,559	Social insurance
2	Sigurime Shëndetsore	3,129	7,979	Health insurance
3	Fondi I kompensimit të pronarëve	674	674	Owners' Compensation Fund
I.6	Shpenzime per Buxhetin Vendor	2,457	6,764	Local budget expenditure
I.7	Shpenzime të tjera	1,407	3,473	Other expenditures
1	Pagesa e Papunesisë	45	109	Unemployment insurance benefits
2	Ndihma Ekonomike	1,162	2,891	Economic Aid
3	Bonusi I lindjeve	200	400	Birth bonus
I.8	Transferime Kapitale	0	0	Capital transfers
II	Fondi Rezerve, Kontigjenca	0	0	Reserve fund/contingency
III	Shpenzime Kapitale	703	1,596	Capital expenditures
1	Financimi Brendshëm	0	175	Domestically financing
2	Investime nga te ardhurat e Arsimit te Larte	1	26	From higher education system's own revenues
3	Financimi Huaj	703	1,395	Foreign financed
IV	Fondi i rindertimit	0	0	Reconstruction fund
V.	DEFICITI	13,127	18,759	CASH BALANCE
V.1	FINANCIMI DEFICITIT	-13,127	-18,759	CASH BALANCE FINANCING
V.2	Brendshëm	-12,150	-14,220	Domestic
1	Të ardhura nga privatizimi	44	55	Privatization receipts
2	Hua-marrje e brendshme	2,604	-4,986	Domestic new borrowing (net)
3	Të tjera	-14,798	-9,290	Others
V.3	I huaj	-977	-4,539	Foreign
1	Hua afatgjatë(e marrë)	420	2,490	Long-term foreign borrowing (gross)
2	Ndryshimi i gjendjes së arkës*	114	-2,048	Chang. of stat. Account
3	Ripagesat	-1,511	-4,981	Repayments
4	Mbështetje Buxhetore	0	0	Budgetary Support

Burimi : Ministria e Financave dhe Ekonomisë

Source : Ministry of Finance and Economy

* "Ndryshimi i gjendjes së arkës" përfaqëson ndryshimin e Depozitës së Financimeve të Huaja

Tab - 5

Tabela e investimeve 2022

Table of investments 2022

Të dhëna progresive (Progressive Data)

në milionë Lekë (in million ALL)

	Janar	Shkurt	
	January	February	
Financim i brendshëm	-12,150	-14,220	Domestic financing
<i>Në %</i>	92.6	75.8	<i>In %</i>
Financim i huaj	-977	-4,539	Foreign financing
<i>Në %</i>	7.4	24.2	<i>In %</i>
Totali	-13,127	-18,759	Total
<i>Në %</i>	100	100	<i>In %</i>

Burimi: Ministria e Financave dhe Ekonomisë

Source: Ministry of Finance and Economy

**Tab - 6 TË ARDHURAT DOGANORE DHE TATIMORE 2022
CUSTOMS AND TAX REVENUES 2022**

Të dhëna progresive (Progressive Data)

në milionë Lekë (in million ALL)

	Janar January	Shkurt February	
Taksë doganore	464	1,029	Customs Duties
TVSH	9,160	20,475	V.A.T
Akcizë	3,495	7,463	Excises
Të tjera (Renta Minerare)	277	603	Others (Mineral Rent)
TOTALI	13,397	29,570	Total

TË ARDHURAT TATIMORE 2022 (TAX REVENUE)

TVSH	5,915	9,110	V.A.T
Tatim mbi fitimin	1,652	3,992	Profit Tax
Tatimi mbi të ardhurat personale	4,028	7,099	Personal income tax
Taksa nacionale dhe të tjera	5,047	8,111	National taxes
TOTALI	16,641	28,312	Total
TOTALI I PËRGJITHSHËM	30,037	57,882	OVERALL TOTAL

Burimi: Ministria e Financave dhe Ekonomisë

Tab - 7

DEFICITI DHE FINANCIMI PËR 2022

*The Deficit and Its Financing for 2022**Të dhëna progresive (Progressive Data)**Në milionë lekë (In million ALL)*

	Janar January	Shkurt February	
TË ARDHURAT	45,726	87,679	REVENUE
SHPENZIMET	32,599	68,920	EXPENDITURES
BILANCI FISKAL	13,127	18,759	FISCAL BALANCE
FINANCIMI I BILANCIT FISKAL	-13,127	-18,759	FINANCING
Financimi i brendshëm	-12,150	-14,220	Domestic
Të ardhura nga privatizimi	44	55	Privatization receipts
Hua-marrje e brendshme	2,604	-4,986	Domestic borrowing
Të tjera	-14,798	-9,290	Others
Financimi i jashtëm	-977	-4,539	Foreign
a. Hua afatgjatë	420	2,490	Long-term foreign borrowing (gross)
b. Ndryshimi I gjëndjes së arkës	114	-2,048	Chang. of stat. Account
c. Ripagesat	-1,511	-4,981	Repayments
d. Mbeshtetje Buxhetore			Budgetary Support

Burimi: Ministria e Financave dhe Ekonomisë**Source:** Ministry of Finance and Economy

Tab - 8

BILANCI I PAGESAVE*Balance of payments**Në milion Euro**In millions Euro*

	2017	2018	2019	2020	2021	
Llogaria korente	-865.90	-866.40	-1,088.70	-1,152.73	-1,186.26	Current Account.
Bilanci tregtar	-2,824.10	-2,871.10	-3,143.80	-2,982.51	-3,829.34	Trade Balance.
Eksporti I mallrave fob	797.10	986.10	906.50	793.63	1,264.79	Merchandise Exports. Fob
Importi I mallrave fob	-3,621.20	-3,857.20	-4,050.30	-3,776.14	-5,094.13	Merchandise Imports. Fob
Bilanci i shërbimeve	1,081.90	1,111.00	1,263.90	1,051.72	1,776.10	Services Balance.
Shërbimet Kredi	2,856.20	3,072.80	3,404.60	2,226.22	3,466.03	Services Credit
Shërbimet Debi	1,774.30	1,961.80	2,140.70	1,174.50	1,689.93	Services Debt
Bilanci i të ardhurave	28.60	-13.80	-180.10	-219.34	-210.98	Balance of Incomes
Të ardhurat Kredi	407.40	392.80	420.20	337.10	397.57	Income Credit
Të ardhurat Debi	-378.80	-406.60	-600.30	-556.44	-608.55	Income Debt
Bilanci i transfertave	847.70	907.50	971.30	997.40	1,077.96	Balance of Transfers
Transferta private	961.80	1,005.40	1,105.50	1,169.70	1,244.00	Private Unrequired Transfers
Transferrat shtetërore	-114.10	-97.90	-134.20	-172.30	-166.04	Official Unrequired Transfers
Llogaria kapitale	122.30	104.00	76.10	143.60	358.46	Capital Account
Llogaria financiare	-1,115.30	-1,142.60	-827.00	-1,504.31	-1,554.51	Financial Account
Investime direkte	-993.80	-1,022.20	-1,036.30	-893.56	-989.93	Direct Investment
Investime portofoli	-100.00	-76.10	140.60	-65.85	-83.95	Portfolio Investment
Kapitale të tjera	49.00	-50.40	50.90	-403.80	-534.17	Other Capital
Gabime dhe harresa neto	-186.30	-8.70	107.90	159.33	209.47	Net errors and omissions
Bilanci i përgjithshëm	185.40	371.50	-77.70	654.51	936.18	Overall Balance
Rezervat	185.40	371.50	-77.70	654.70	936.17	Reserve Assets
Përdor kred & huash nga FMN	70.50	-6.10	-17.80	141.10	-53.54	Use of Fund Credit and Loans

Burimi : Banka e Shqipërisë**Source** : Bank of Albania

Tab - 9

MJETET VALUTORE NETO

Net Foreign Assets

Në milionë Lekë	2018	2019	2020	2021	2022 Janar	2022 Shkurt	Millions of Lek End of Period
Fundi i perludhes					January	February	
Mjete valutore neto	724,363	733,114	803,487	937,814	939,296	932,896	Net foreign assets
Pretendime ndaj jorezidentëve	786,907	794,006	860,750	1,027,069	1,031,821	1,025,224	Claims on nonresidents
Minus Detyrime të jorezidentëve	62,544	60,892	57,263	89,255	92,525	92,328	Minus: Liabilities to nonresidents
Mjetet e brendshme	874,968	950,426	1,047,835	1,084,106	1,088,115	1,096,426	Domestic assets
Pretendimet neto ndaj qeverisë qendrore	340,781	378,524	435,613	412,253	417,768	416,444	Net claims on central government
Pretendime ndaj sektoreve te tjere	534,187	571,902	612,221	671,852	670,346	679,982	Claims on other sectors
Detyrimet e parasë së gjërë	1,264,127	1,318,662	1,456,993	1,582,310	1,597,235	1,592,296	Broad Money liabilities
Paraja jashtë Korporatave Depozituese	275,285	291,409	344,560	366,251	362,841	363,289	Money outside depository corporations
Depozita të transferueshme	375,047	408,780	490,394	584,631	598,282	589,063	Transferable deposits
Depozita të tjera	613,795	618,473	622,039	631,428	636,112	639,944	Other deposits
Depozita të përfshira në paranë e gjërë	148,927	178,375	186,892	222,409	215,455	217,705	Deposits excluded from Broad Money
Qeveria lokale dhe administrata publike							Local government and public administration
Korporata të tjera financiare	2,092	3,879	4,666	5,877	5,937	5,970	Other financial corporations
Korporata jofinanciare publike	376	336	252	392	394	383	Public nonfinancial corporations
Korporata të tjera jofinanciare	7,399	8,238	6,925	16,599	8,750	9,149	Other nonfinancial corporations
Sektorë të tjerë rezidentë	139,061	165,922	175,050	199,541	200,374	202,202	Other resident sectors
Letrat me vlerë të ndryshme nga aksionet	6,183	6,656	5,926	7,288	6,910	6,885	Securities other than shares
Korporata të tjera jofinanciare	164	101	57	67	26	125	Korporata të tjera jofinanciare
Sektorë të tjerë rezidentë	6,019	6,555	5,869	7,221	6,884	6,760	Other resident sectors
Huatë	2,838	2,527	3,757	3,507	3,476	3,073	Loans
Qeveria lokale dhe administrata publike							Local government and public administration
Korporata të tjera financiare	2,838	2,527	3,757	3,507	3,476	3,073	Other financial corporations
Korporata jofinanciare publike							Public nonfinancial corporations
Korporata të tjera jofinanciare							Other nonfinancial corporations
Sektorë të tjerë rezidentë							other resident sectors
Llogari të pagueshme	285	229	62	248	336	233	Accounts payable
Korporata të tjera Financiare							Other financial corporations
Korporata jofinanciare publike							Public nonfinancial corporations
Korporata të tjera jofinanciare	1	1	5			7	Other nonfinancial corporations
Sektorë të tjerë rezidentë	284	229	57	247	336	226	other resident sectors
Aksione dhe instrumenta të tjerë të kapitalit	188,868	200,257	214,394	219,725	220,474	220,484	Shares and other equity
Nga të cilat rezerva rivlerësimi	-6,266	-2,652	-1,095	-5,442	-5,468	-6,759	Of which: Valuation adjustment
Të tjera neto	-12,300	-23,895	-17,621	-14,428	-17,843	-13,038	Other items net
Detyrime të tjera	61,547	50,220	55,892	59,094	56,797	60,726	Other liabilities
Minus: Mjete të tjera	73,847	74,115	73,514	73,521	74,640	73,764	Minus: Other assets
Axhustimi i konsolidimit	403	729	919.0	862	1,369	1,686	Consolidation adjustment

Burimi : Banka e Shqipërisë

Source : Bank of Albania

Tab - 10 **KREDIA PËR EKONOMINË**
Credit to Economy

Në milion Lekë Fundi i periudhës	2018	2019	2020	2021	2022 Janar January	2022 Shkurt February	Million of Lek End of Period
Totali i kredisë	532,818.6	570,792.2	608,779.8	666,178.4	664,671.0	674,305.1	Total Credit
Kredia për qeverinë lokale dhe administratën	682.6	560.6	429.1	313.2	212.9	205.5	Credits to local Government
Në lekë	682.6	560.6	429.1	313.2	212.9	205.5	in Lek
Në valutë	-	-	-	-	-	-	in Foreign Currency
Kredia për korporatat jofinanciare publike	20,270.0	24,182.4	15,150.8	22,521.8	21,254.4	23,276.1	Credits to Public Non-financial Corporations
Në lekë	16,594.1	18,489.7	11,819.6	9,210.6	9,358.1	10,228.9	in Lek
Në valutë	3,675.9	5,692.7	3,331.2	13,311.3	11,896.3	13,047.2	in Foreign Currency
Kredia për korporatat e tjera jofinanciare	317,578.4	335,884.5	370,356.3	395,162.7	394,103.4	399,605.7	Credits to other Non-financial Corporations
Në lekë	127,739.6	141,240.5	161,975.3	172,000.2	171,500.7	173,010.8	in Lek
Në valutë	189,838.8	194,644.1	208,381.0	223,162.5	222,602.7	226,595.0	in Foreign Currency
Kredia për korporatat e tjera financiare	10,164.0	13,555.1	13,169.1	13,815.7	13,633.5	13,588.0	Credits to Other Financial Corporations
Në lekë	4,802.1	8,023.8	7,489.2	7,772.8	7,326.9	7,151.6	in Lek
Në valutë	5,361.9	5,531.3	5,679.9	6,043.0	6,306.7	6,436.4	in Foreign Currency
Kredia për sektorë të tjerë rezidentë	184,123.6	196,609.5	209,674.5	234,365.0	235,466.9	237,629.8	Credits to other resident sectors
Në lekë	118,934.6	130,409.2	138,986.4	158,093.0	158,725.6	159,793.9	in Lek
Në valutë	65,189.0	66,200.3	70,688.1	76,272.0	76,741.2	77,835.9	in Foreign Currency

Burimi : Banka e Shqipërisë

Source : Bank of Albania

Tab - 11

OFERTA E PARASË*Money Supply***Mujor-Monthly**

Në milion Lekë Fundi i periudhës	2018	2019	2020	2021	2022 Janar January	2022 Shkurt February	Millions of LEK End of Period
Baza monetare	423,428	433,951	534,347	565,163	557,155	566,146	Monetary base
Paraja jashtë korporatave depozituese	275,285	291,409	344,560	366,251	362,841	363,289	Currency outside depository corporations
Agregati M1	478,721	523,968	637,317	701,404	699,228	695,465	M1 Aggregate
Agregati M2	731,502	758,022	862,338	918,474	915,120	910,349	M2 Aggregate

Burimi : Banka e Shqipërisë**Source** : Bank of Albania

DEPOZITAT

Deposits

Mujor-Monthly

Në milionë Lekë Fundi i periudhës	2018	2019	2020	2021	2022 Janar January	2022 Shkurt February	Millions of Leks End of Period
Totali i depozitave	988,842	1,027,253	1,112,433	1,216,059	1,234,394	1,229,007	Total of deposits
Në lekë	456,217	466,613	517,778	552,223	552,279	547,060	In national currency
Depozitat e transferueshme	169,425	190,538	241,316	276,074	275,246	270,240	Transferable deposits
Qeveria lokale dhe administrata publike	1,482	1,624	1,644	1,302	1,430	1,361	Local governments and public administration
Korporata jofinanciare publike	8,662	10,667	13,747	17,118	13,343	13,639	Public nonfinancial corporations
Korporata të tjera financiare	2,570	3,694	3,666	4,744	4,683	4,248	Other financial corporations
Korporata të tjera jofinanciare	47,156	49,099	66,074	77,758	80,228	73,780	Other nonfinancial corporations
Sektorë të tjerë rezidentë	109,555	125,454	156,185	175,154	175,560	177,211	Other resident sectors
Depozita me likuiditet të lartë (Depozita pa afat)	34,012	42,021	51,442	59,079	61,142	61,936	Liquid deposits (Sight deposits)
Qeveria lokale dhe administrata publike							Local governments and public administration
Korporata jofinanciare publike	199	120	166	1,762	2,772	2,767	Public nonfinancial corporations
Korporata të tjera financiare	16	87	131	78	78	78	Other financial corporations
Korporata të tjera jofinanciare	2,066	2,873	3,970	3,554	3,990	3,756	Other nonfinancial corporations
Sektorë të tjerë rezidentë	31,730	38,942	47,175	53,686	54,302	55,335	Other resident sectors
Depozita të tjera	252,781	234,053	225,021	217,070	215,892	214,884	Other deposits
Qeveria lokale dhe administrata publike	13	10	10				Local governments and public administration
Korporata jofinanciare publike	1,635	709	1,465	757	603	603	Public nonfinancial corporations
Korporata të tjera financiare	5,051	4,147	4,868	5,136	4,168	4,075	Other financial corporations
Korporata të tjera jofinanciare	9,687	7,978	6,836	7,598	7,342	7,229	Other nonfinancial corporations
Sektorë të tjerë rezidentë	236,395	221,210	211,841	203,579	203,779	202,978	Other resident sectors
Në valutë	532,625	560,640	594,655	663,836	682,115	681,947	In foreign currency
Depozitat e transferueshme	205,623	218,241	249,078	308,556	323,036	318,823	Transferable deposits
Qeveria lokale dhe administrata publike	113	158	82	39	70	60	Local governments and public administration
Korporata jofinanciare publike	1,355	2,688	2,246	2,465	3,309	4,303	Public nonfinancial corporations
Korporata të tjera financiare	3,616	5,360	6,742	6,143	6,699	5,948	Other financial corporations
Korporata të tjera jofinanciare	75,861	79,001	90,281	116,544	124,501	119,581	Other nonfinancial corporations
Sektorë të tjerë rezidentë	124,676	131,036	149,726	183,366	188,457	188,932	Other resident sectors
Depozita me likuiditet të lartë (Depozita pa afat)	83,610	106,417	120,699	136,407	137,737	139,212	Liquid deposits (Sight deposits)
Qeveria lokale dhe administrata publike							Local governments and public administration
Korporata jofinanciare publike	53	136	97	94	87	148	Public nonfinancial corporations
Korporata të tjera financiare	0	1	1	10	0	11	Other financial corporations
Korporata të tjera jofinanciare	2,194	2,786	5,845	3,739	3,857	3,728	Other nonfinancial corporations
Sektorë të tjerë rezidentë	81,363	103,495	114,755	132,565	133,792	135,326	Other resident sectors
Depozita të tjera	243,393	235,982	224,878	218,873	221,342	223,912	Other deposits
Qeveria lokale dhe administrata publike				24	0	0	Local governments and public administration
Korporata jofinanciare publike	1,696	1,522	1,732	1,519	2,341	2,349	Public nonfinancial corporations
Korporata të tjera financiare	3,598	7,058	6,939	8,936	8,092	8,689	Other financial corporations
Korporata të tjera jofinanciare	11,814	11,662	10,854	12,622	13,941	14,063	Other nonfinancial corporations
Sektorë të tjerë rezidentë	226,284	215,741	205,353	195,771	196,969	198,811	Other resident sectors

Burimi : Banka e Shqipërisë

Source : Bank of Albania

