



MINISTRIA E FINANCAVE DHE EKONOMISË
DREJTORIA E ANALIZAVE MAKROEKONOMIKE DHE STATISTIKAVE

EKONOMIA NË FOKUS - MARS 2022

SEKTORI REAL

GDP nominale 2022 (në miliardë Lekë)	2,011.3
Rritja reale PBB - parashikim për vitin 2022 (në %)	+3.2
Rritja reale PBB - vlerësimi për vitin 2021 (në %)	+8.5
Indeksi i çmimeve të konsumit (ndryshimi vjetor në %) Mars '22/ Mars '21	+5.7
Niveli i Papunësisë në T-4/ 2021 (%) (për grupmoshën 15 vjeçe lart)	+11.4

TREGTIA E JASHTME

Eksporti i mallrave (në miliardë Lekë)	+48
Rritja (%), krahasuar me Mars '21	+50.4
Importi i mallrave (në miliardë Lekë)	+84
Rritja (%), krahasuar me Mars '21	+29.7
Bilanci Tregtar (miliardë Lekë)	-36
Ndryshimi i Bilancit/Deficitit Tregtar (%) krahasuar me Mars '21	+9.7

FINANCAT PUBLIKE - Të dhëna progresive

Të ardhurat gjithsej për Mars '22 (mld Lekë)	139.408
Shpenzimet gjithsej për Mars '22 (mld Lekë)	117.523
Bilanci fiskal për Mars '22 (mld Lekë)	21.885

TOTALI I TË ARDHURAVE - Progresive

Sipas statistikave fiskale për Mars 2022, të ardhurat buxhetore gjithsej ishin 139.408 miliardë lekë, ose rreth 4.5% më shumë se plani dhe 27.5% më shumë se e njëjta periudhë e vitit të kaluar. Të ardhurat tatimore po në fund të muajit Mars arritën në 132.519 miliardë lekë, ose rreth 4.2% më shumë se plani; dhe 27.4% më shumë se e njëjta periudhë e vitit të kaluar.

TOTALI I SHPENZIMEVE - Progresive

Sipas statistikave fiskale për Mars 2022, shpenzimet e përgjithshme arritën 117.523 miliardë lekë, ose 2.3% më pak se plani dhe 0.5% më pak se e njëjta periudhë e vitit 2021. Shpenzimet korrente po në fund të muajit Mars arritën në 104.161 miliardë lekë, rreth 3.6% më pak se plani dhe 2.5% më shumë se e njëjta periudhë e vitit të kaluar.

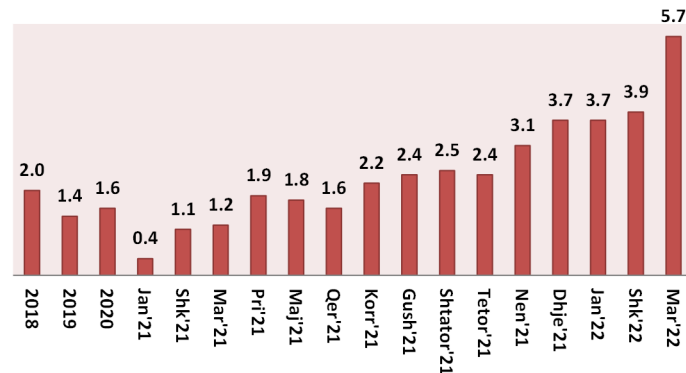
Kontakt

E-mail: Juli.Lubonja@financa.gov.al
Website: www.financa.gov.al

INDEKSI I ÇMIMEVE TË KONSUMIT

Ndryshimi vjetor i indeksit të çmimeve të konsumit në muajin Mars 2022 është **5.7%**, një vit më parë ky ndryshim ishte **1.2%**. Ndryshimi mujor i indeksit të çmimeve të konsumit në muajin Mars 2022, krahasuar me Shkurt 2022, është **2.4%**.

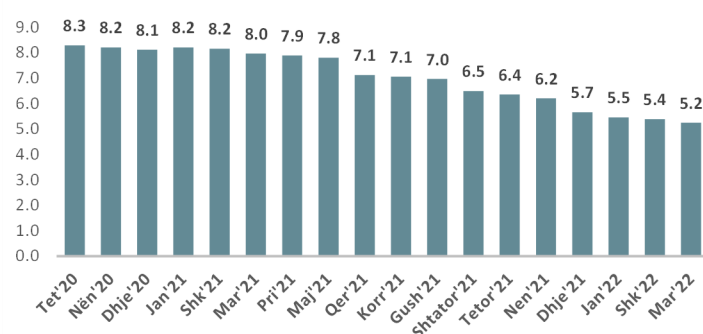
Norma vjetore e inflacionit (%)



TREGUES TË SHËNDETIT FINANCIAR (%)

Kthimi nga kapitali (ROE) bazë vjetore (%)	7.36
Kthimi nga aktivet (ROA) bazë vjetore	0.84
Huatë me probleme (bruto) ndaj totalit të huave (%)	5.24

Huatë me probleme (bruto) ndaj totalit të huave (në %)



TREGJET FINANCIARE

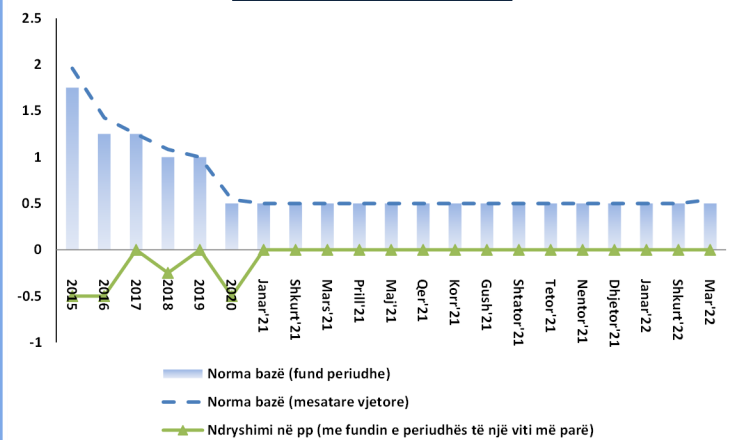
Kursi mesatar i këmbimit	
EUR	122.96
USD	111.58
Yield-i mesatar i bonove të thesarit 3-M (në %)	1.18
Yield-i mesatar i bonove të thesarit 6-M (në %)	1.5
Yield-i mesatar i bonove të thesarit 12-M (në %)	+1.97
Ritmi vjetor i stokut të kredisë (%), Mars '22, krahasuar me Mars '21	+11.9
Ritmi vjetor i stokut të depozitave (%) Mars'22, krahasuar me Mars'21	+9.4

BONOT E THESARIT

Ndryshimi i Yield-ve të Bonove të Thesarit, respektivisht si më poshtë:

1. Maturimi 3-mujor u zvogëluar me 0.19 pikë përqindje, krahasuar me një vit më parë.
2. Maturimi 6-mujor u zvogëluar me 0.26 pikë përqindje, krahasuar me një vit më parë.
3. Maturimi 12-mujor u zvogëluar me 0.16 pikë përqindje, krahasuar me të njëjtën periudhë të një viti më parë

Vendimet e Politikës Monetare



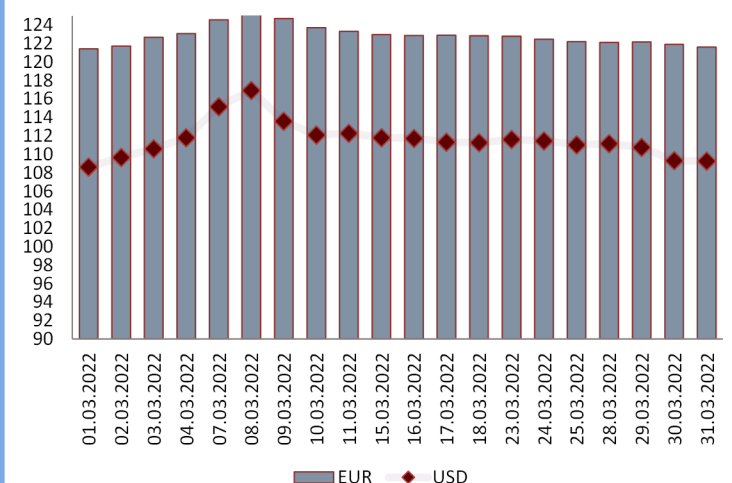
KURSI I KËMBIMIT

Gjatë muajit Mars 2022, kursi mesatar i këmbimit të lekut kundrejt euros arriti 122.96 lekë/euro duke pësuar rritje në vlerë me 1.35% krahasuar me një muaj më parë, dhe rënie me 0.31% krahasuar me një vit më parë.

Kursi mesatar i këmbimit të lekut kundrejt dollarit amerikan në muajin Mars 2022 arriti në 111.58 lekë/dollar amerikan duke shënuar rritje me 4.26% krahasuar me një muaj më parë, dhe një rritje me 7.69% krahasuar me një vit më parë.

Kursi mesatar i këmbimit të Lek-ut, për muajin Mars 2022 është:

EUR **122.96 lekë**
USD **111.58 lekë**



MINISTRIA E FINANCAVE DHE EKONOMISË
DREJTORIA E ANALIZAVE MAKROEKONOMIKE DHE STATISTIKAVE
Address: Bulevardi Dëshmorët e Kombit Nr.3, Tiranë



**MINISTRY OF FINANCE AND ECONOMY
MACROECONOMIC ANALYSIS AND STATISTICS DIRECTORY**

ECONOMY IN FOCUS - MARCH 2022

REAL SECTOR

Nominal GDP for 2022 (in billion ALL)	2,011.3
Forecast of real growth of GDP for 2022 (%)	+3.2
Real growth of GDP for 2021 (%)	+8.5
Consumer Price Index (annual change %), Mar '22/ Mar '21	+5.7
Unemployment rate for Q4/ 2021 (%) (for 15 years old and over)	+11.4

FOREIGN TRADE

Export of goods (billion ALL)	+48
Increase in (%), compared to Mar '21	+50.4
Import of goods (billion ALL)	+84
Increase in (%), compared to Mar '21	+29.7
Trade Balance (billion ALL)	-36
Trade Balance/deficit change (%) compared to Mar '21	+9.7

PUBLIC FINANCE - Progressive

Total Revenues for Mar '22 (billion ALL)	139.408
Total Expenditures for Mar '22 (billion ALL)	117.523
Fiscal Balance for Mar '22 (billion ALL)	21.885

TOTAL REVENUES (Progressive data)

According to fiscal statistics data, total revenues in Mar'22, reached 139.408 billion ALL, or 4.5% more than the plan, and 27.5% more than the same period of the last year. Tax revenues at the end of this period were 132.519 billion ALL, 4.2% more than the plan, and 27.4% more than the same period of the last year.

TOTAL EXPENDITURES (Progressive data)

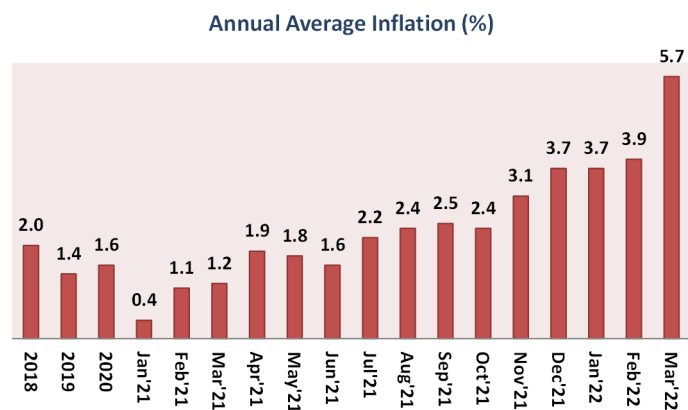
According to fiscal data, total expenditures in Mar'22, reached 117.523 billion ALL, or 2.3% less than the plan and 0.5% less than the same period of the last year. Current expenditures were 104.161 billion ALL, or 3.6% less than the plan and 2.5% more than the same period of last year.

Contact

E-mail: Juli.Lubonja@financa.gov.al
Website: www.financa.gov.al

CONSUMER PRICE INDEX

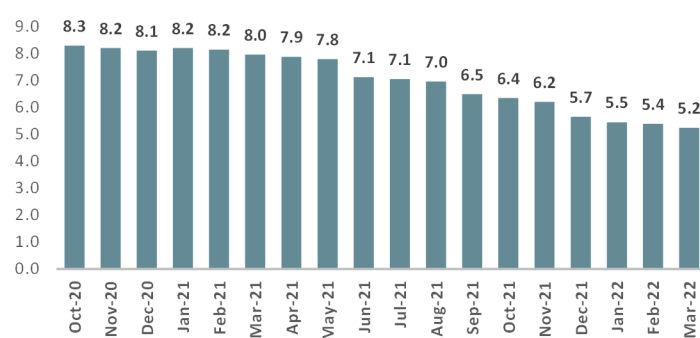
The annual rate of consumer price index in March 2022 is **5.7%**, a year before was **1.2%**. Compared with February 2022, the monthly change of consumer price index in March 2022 is **2.4%**.



Financial Soundness Indicators (FSI)

Return on equity (ROE) (annual basis) (in%)	7.36
Return on assets (ROA) (annual basis)	0.84
Nonperforming loans (gross) as a percent of total loans (%)	5.24

Nonperforming loans (gross) as a percent of total loans (in %)



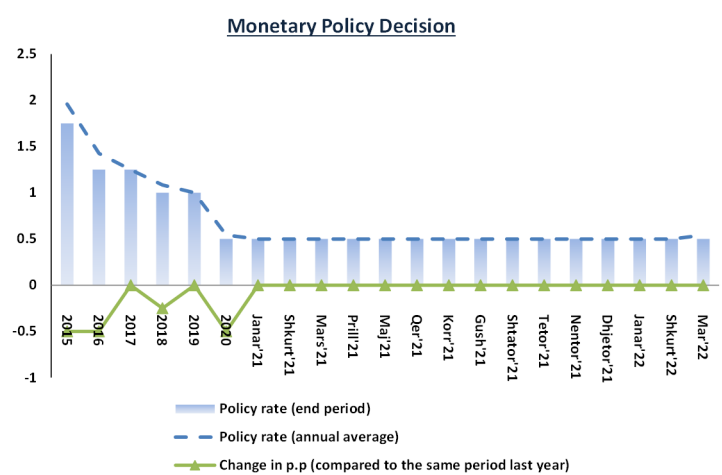
FINANCIAL MARKETS

Average exchange rates	
EURO	122.96
USD	111.58
Yield of 3-M Treasury Bills (%)	1.18
Yield of 6-M Treasury Bills (%)	1.5
Yield of 12-M Treasury Bills (%)	+1.97
Annual Credit's stock in (%), Mar'22, compared to Mar'21	+11.9
Annual Deposit's stock in (%), Mar '22, compared to Mar '21	+9.4

TREASURY BILLS

Change of Treasury Bills yields, respectively as follows:

- 3-month maturity decreased by 0.19 percentage points, compared with the same period of the last year.
- 6-month maturity: decreased by 0.26 percentage points, compared with the same period of the last year.
- 12-month maturity decreased by 0.16 percentage points, compared with the same period of the last year.



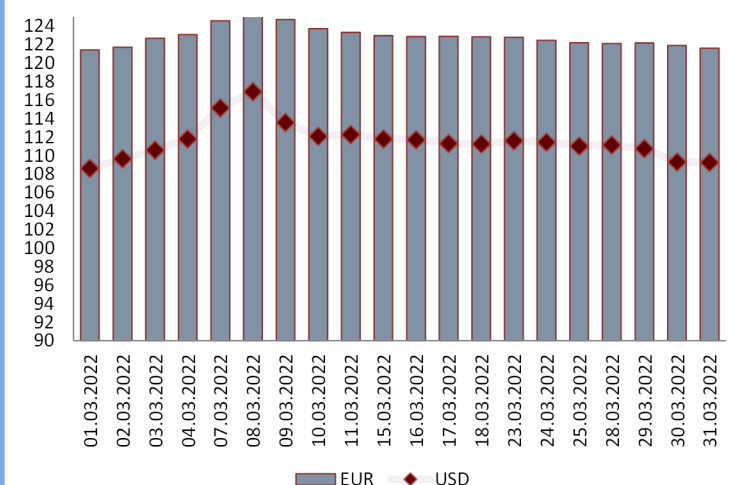
EXCHANGE RATE

In March 2022, the average exchange rate of the Albanian Lek against the Euro reached 122.96 ALL/EUR, marking an increase in value by 1.35 percent compared to the previous month, and in annual terms it decreased by 0.31 percent.

The average exchange rate of the Albanian Lek against the US dollar in March 2022 reached 111.58 ALL/USD, marking an increase of 4.26 percent compared to the previous month, while in annual terms it increased by 7.69 percent.

In March '22 the average exchange rates were:

EUR	122.96 ALL
USD	111.58 ALL



**MINISTRY OF FINANCE AND ECONOMY
MACROECONOMIC ANALYSIS AND STATISTICS DIRECTORATE**

Address: Bulevardi Dëshmorët e Kombit Nr.3, Tiranë