



REPUBLIKA E SHqipëRIE
MINISTRIA E FINANCAVE
DHE EKONOMISË

MAJ 2022

EKONOMIA DHE BUXHETI

Raport Mujor

EKONOMIA DHE BUXHETI

Raport Mujor

Maj 2022

© Ministria e Financave dhe Ekonomisë, 2022
Drejtoria e Analizave Makroekonomike dhe Statistikave
Bulevardi “Dëshmorët e Kombit”, Nr. 3, Tiranë

www.financa.gov.al

E-mail: Dajana.Metolli@financa.gov.al

Përmbajtja

VEÇORITË KRYESORE _____ **2**

ZHVILLIMET EKONOMIKE _____ **3**

1. Indeksi i Çmimeve të Konsumit _____ 3
2. Kursi mesatar i Këmbimit _____ 4
3. Ecuria e Normave të Interesit të Depozitave dhe Huave _____ 5
4. Bilanci i Pagesave _____ 6
5. Mjetet Valutore Neto të Sistemit Bankar _____ 7
6. Kredia për Ekonominë _____ 8
7. Oferta e Parasë _____ 9
8. Depozitat sipas burimeve _____ 10

SEKTORI FISKAL _____ **11**

1. Buxheti i Konsoliduar _____ 11
2. Të Ardhurat Sipas Burimeve _____ 12
3. Financimi i Bilancit Fiskal _____ 12

ANEKSI STATISTIKOR _____ **13**

Veçoritë Kryesore

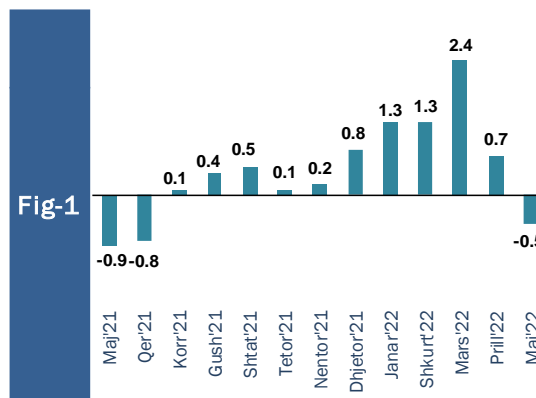
- Indeksi i çmimeve të konsumit në muajin Maj 2022, arriti në 109.2;
- Norma vjetore e inflacionit për muajin Maj 2022 ishte 6.7 përqind;
- Kursi mesatar i këmbimit të monedhës vendase me dy monedhat kryesore të huaja për muajin Maj 2022 ishte 113.94 lekë për dollarë dhe 120.47 lekë për euro;
- Normat e interesit të depozitave në lekë gjatë muajit Maj 2022 shënuan kuotën 0.75 përqind për ato 12–mujore; 0.50 përqind për depozitat 6-mujore; 0.23 përqind për depozitat 3-mujore dhe 0.90 përqind për depozitat 1-mujore;
- Normat e interesit për huatë në lekë ishin 6.75 përqind për huatë 12-mujore dhe 6.21 përqind për ato 6-mujore;
- Oferta totale e parasë, e matur nga agregati M3, arriti në rreth 1,596,559.30 milionë lekë në muajin Maj, duke shënuar një rritje prej rreth 7.5 përqind, krahasuar me një vit më parë;
- Bilanci i përgjithshëm i pagesave për tremujorin e parë të 2022 rezultoi me rritje të mjeteve valutore (rezervës), duke shënuar vlerën 89.1 milionë euro
- Situata Buxhetore për periudhën Maj 2022 rezultoi me një suficit të përgjithshëm prej rreth 19.29 miliardë lekë, ndërkohë që ishte planifikuar një suficit prej 17.82 miliardë lekë.
- Të ardhurat gjithsej të realizuara për periudhën Maj 2022, arritën në rreth 233.421 miliardë lekë ose afërsisht 7% më shumë se plani për këtë periudhë.
- Shpenzimet gjithsej gjatë së njëjtës periudhë, arritën në rreth 214.131 miliardë lekë ose rreth 9.2% më pak se shpenzimet e planifikuara për këtë periudhë.

Zhvillimet Ekonomike

1. Indeksi i Çmimeve të Konsumit

Inflacioni vjetor për muajin Maj 2022 ishte 6.7%, një vit më parë ky ndryshim ishte 1.8%. Ndryshimi mujor i indeksit të çmimeve të konsumit në muajin Maj 2022, krahasuar me Prill 2022 është -0.5%. Një muaj më parë, Prill 2022, IÇK shënoi rritje mujore gjithashtu prej 0.7%.

Referuar një viti më parë, Indeksi i Çmimeve të Konsumit për muajin Maj 2021 shënoi rrënie mujore prej 0.9%, në krahasim me muajin paraardhës.



Nga tërësia e mallrave dhe shërbimeve që përbëjnë shportën e konsumit, grupet të cilat patën kontributin më të lartë në inflacionin e përgjithshëm ishin:

- “Ushqime dhe pije joalkolike” me rritje vjetore të çmimit prej +11.4%, duke kontribuar me +4.01 pikë përqindje në inflacionin e përgjithshëm prej +6.7%.
- “Transport” me rritje vjetore të çmimit prej +21.7%, duke kontribuar me +1.21 pikë përqindje në inflacionin e përgjithshëm prej +6.7%.
- “Qera, ujë, lëndë djegëse dhe energji” me rritje vjetore të çmimit prej +2.7%, duke kontribuar me +0.52 pikë përqindje në inflacionin e përgjithshëm prej +6.7%.

- “Hotele, kafene dhe restorante” ka pësuar rritje vjetore të çmimit prej +5.3%, duke kontribuar me +0.25 pikë përqindje në inflacionin e përgjithshëm prej +6.7%.
- “Pije alkolike dhe duhan” me rritje vjetore të çmimit prej +5.0%, duke kontribuar me +0.25 pikë përqindje në inflacionin e përgjithshëm prej +6.7%.
- “Mobilim, pajisje shtëpie dhe mirëmbajtje”, me rritje vjetore +3.2%, duke kontribuar me +0.24 pikë përqindje në inflacionin e përgjithshëm prej +6.7%.

Tab - 1 Ndryshimi vjetor i Indeksit të Çmimeve të Konsumit (në %)

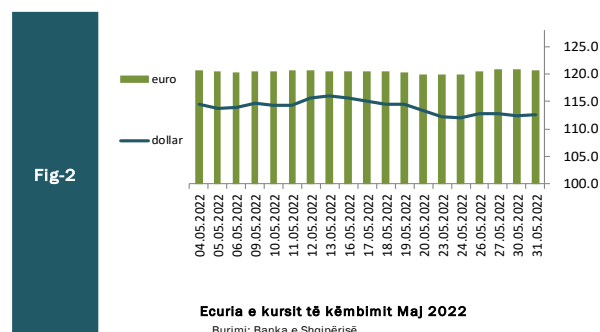
VITI	Janar	Shkurt	Mars	Prill	Maj	Qershor	Korrik	Gusht	Shtator	Tetor	Nëntor	Dhjetor
2021	0.4	1.1	1.2	1.4	1.8	1.6	2.2	2.4	2.5	2.4	3.1	3.7
2022	3.7	3.9	5.7	6.2	6.7							

Burimi: INSTAT

2. Kursi mesatar i këmbimit

Kursi mesatar i këmbimit të lekut kundrejt euros në muajin Maj 2022, arriti në 120.47 lekë/euro, duke shënuar rënie në vlerë me 0.44 përqind krahasuar me një muaj më parë. Në fund të muajit Maj, një euro u këmbye me 120.75 lekë.

Kursi mesatar i këmbimit të lekut kundrejt dollarit amerikan në muajin Maj 2022 arriti në 113.94 lekë/dollarë duke shënuar rritje në vlerë me 2.01 përqind kundrejt një muaji më parë. Në fund të muajit Maj, kursi i këmbimit për dollarin amerikan arriti në nivelin 112.51 lekë/dollarë.



Në krahasim me muajin Maj të vitit të kaluar, pas një periudhe të konsiderueshme forcimi, rezulton se monedha shqiptare ka pësuar një mbiçmim ndaj monedhës europiane në masën 2.07 përqind, ndërsa kundrejt dollarit amerikan rezulton se është nënçmuar në masën 12.55 përqind. Në pëgjithësi, forcimi i lekut në vitet e fundit ka ardhur si pasojë e konjunkturave të jashtëme, për shkak të krizave të njëpasnjëshme, nga pandemia botërore Covid-19 deri tek lufta në Ukrainë.

Kursi i këmbimit të euros me dollarin amerikan, shënoi një nivel mesatar rreth 0.93 dollarë/euro për muajin Maj 2022.

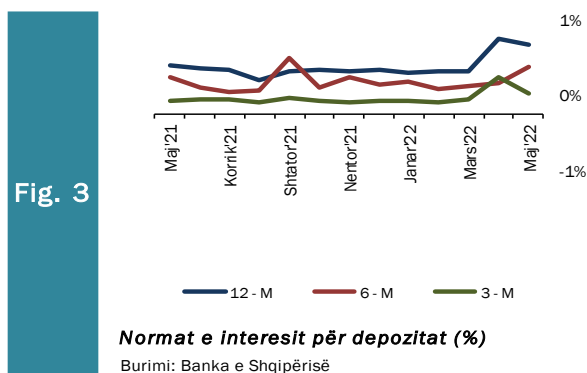
Ndër faktorët e brendshëm që kanë ndikuar në ecurinë e monedhës vendase gjatë kësaj periudhe përmendim: qendrueshmëria e kursit të këmbimit për shkak të ndërhyrjes së shpejtë të BSH-së, stabiliteti i situatës makroekonomike në vend, efikasiteti i politikës fiskale, efikasiteti në politikën monetare dhe në operacionet ndërbankare të ndërmarra nga BSH-ja, etj.

3. Ecuria e Normave të Interesit të Depozitave dhe Huave

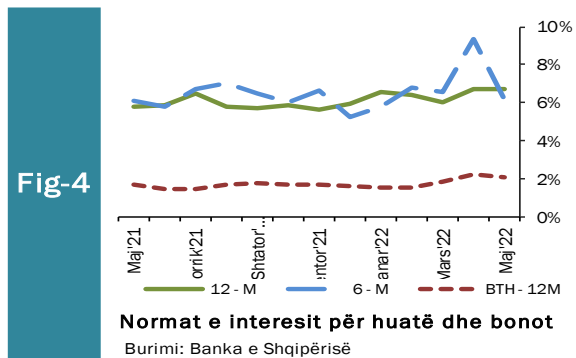
Gjatë muajit Maj 2022, normat e interesit të depozitave me afat 12 dhe 1 mujore shënuan vlerat më të larta prej 0.75 dhe 0.90 përqind përkatësisht, pasuar nga ato me afat 6 dhe 3 mujore që arritën kuotën 0.50 dhe 0.23 përqind përkatësisht.

Krahasuar me një muaj më parë, normat e interesit të depozitave me afat maturimi 6 mujore kanë shënuar rritje me 0.16 ndërsa ato 1 mujore kanë shënuar rënie me 0.16 pikë përqindje. Normat e interesit të depozitave me afat 12 mujore kanë shënuar rënie me 0.05 pikë përqindje.

Referuar një viti më parë, normat e interesit të depozitave me afat maturimi 12,6,3 dhe 1 mujore kanë shënuar rritje vjetore përkatësisht prej 0.23 , 0.10, 0.08 dhe 0.52 pikë përqindje.



Normat e Interesit të huave 6 dhe 12 mujore, gjatë muajit Maj 2022, arritën përkatësisht kuotën prej 6.21 dhe 6.75 përqind. Në krahasim me një muaj më parë, normat e interesit të huave 6 kanë shënuar rënie me 3.16 pikë përqindje dhe 12 mujore kanë shënuar rritje me 0.06 pikë përqindje. Krahasuar me një vit më parë normat e interesit të huave 6 dhe 12 mujore kanë shënuar rritje vjetore përkatësisht me 0.09 dhe 0.96 pikë përqindje.



Normat e interesit të bonove të thesarit 12 mujore për muajin Maj 2022 patën rritje vjetore me 0.43 pikë përqindje.

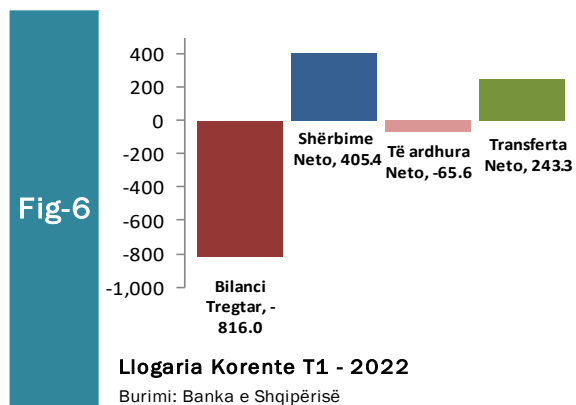
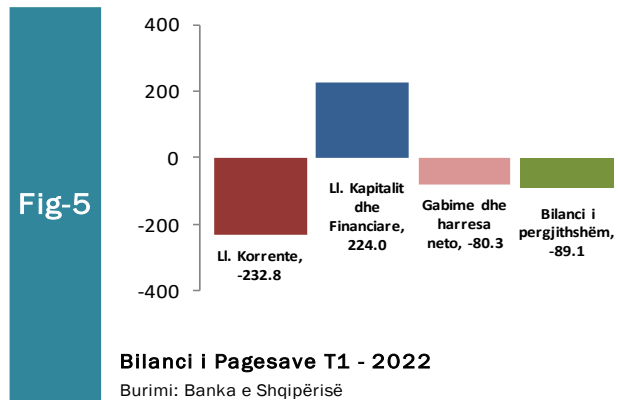
4. Bilanci i Pagesave

Përgjatë vitit 2021, Bilanci i Pagesave u zgjerua, duke shënuar vlerën 936 milion euro, nga 655 milion euro që ishte një vit më parë (2020). Gjithashtu, vetëm për tremujorin e parë të 2022, BP shënoi vlerën -89.2 milion euro, krahasuar me tremujorin e parë të 2021 që shënoi vlerën 74.5 milion euro.

Përgjatë vitit 2021, defçiti i llogarisë korente pati një zgjerim të lehtë në -1,186 miliardë euro krahasuar me të njëjtën periudhë të një viti më parë që ishte -1,153 miliardë euro. Po ashtu, vetëm për tremujorin e parë të 2022, llogaria korente e zgjeroi deficitin në -332.9 milion euro, krahasuar me tremujorin e parë të 2021 që ishte -297.6 milion euro.

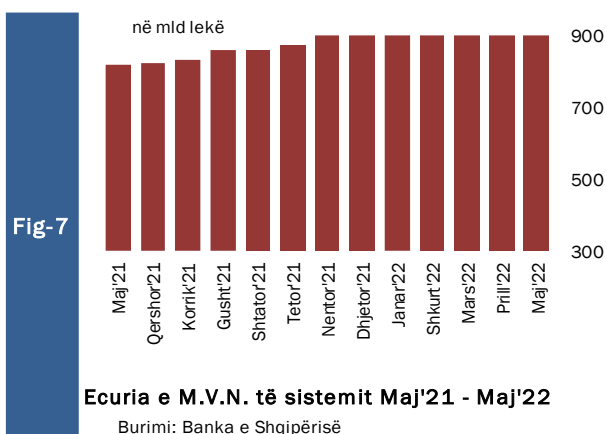
Përgjatë vitit 2021, Llogaria financiare dhe kapitale u zgjerua në vlerën +1,913 miliardë euro krahasuar me +1,648 miliardë euro në vitin 2020. Gjithashtu, vetëm për tremujorin e parë të 2022, llogaria financiare dhe kapitale u zgjerua në + 224.0 miliardë euro, krahasuar me tremujorin e parë të 2021 + 414.5 miliardë euro.

Përgjatë vitit 2021, të hyrat nga shërbimet të lidhura përgjithësisht me Turizmin u zgjeruan në vlerën +1,912 miliardë euro. Gjithashtu, vetëm për tremujorin e parë të 2022 të hyrat nga shërbimet të lidhura përgjithësisht me Turizmin u zgjeruan në vlerën 408.8 milion euro, krahasuar me tremujorin e parë të 2021 + 239.8 milion euro.



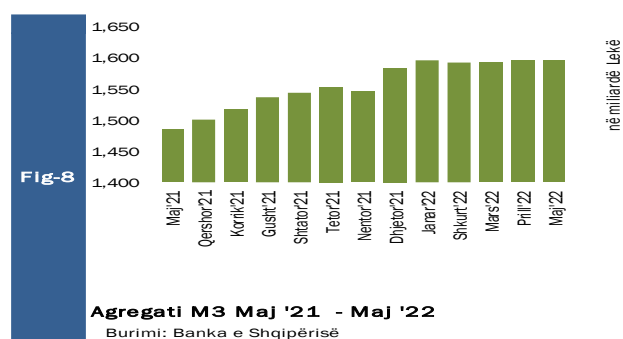
5. Mjetet Valutore Neto të Sistemit Bankar

Gjatë muajit Maj 2022, sistemi bankar ka shënuar rritje të mjeteve valutore neto (M.V.N), me rreth 87.824 milionë lekë krahasuar me muajin Maj të vitit 2021. Kjo rritje ka ardhur kryesisht si pasojë e rritjes së mjeteve valutore neto të Bankës Qëndrore me 86.413 milionë lekë. Krahasuar me një muaj më parë mjetet valutore neto kanë shënuar rënie me 10.405 milionë lekë, ku më së shumti ka kontribuar rënia mujore prej 6.146 milionë lekë e Bankave Paradepozituese.



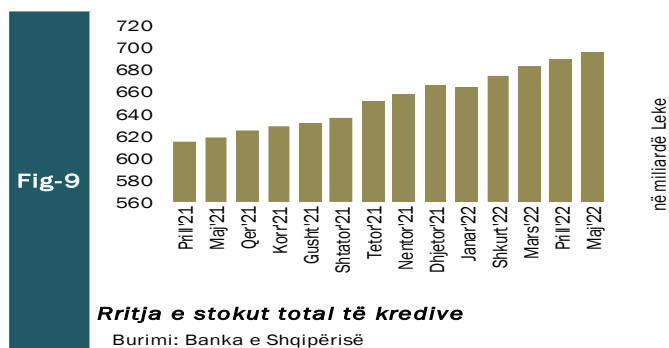
Oferta totale e parasë, e matur nga agregati M3, arriti në rreth 1,596,559.30 milionë lekë në muajin Maj 2022, duke shënuar një rritje prej rreth 111.063 milionë lekë krahasuar me të njëjtën periudhë të një viti më parë, pra një rritje vjetore prej 7.5 përqind.

Në muajin Maj 2022, sistemi bankar rezulton me rritje mujore prej 5.6 milionë lekë.

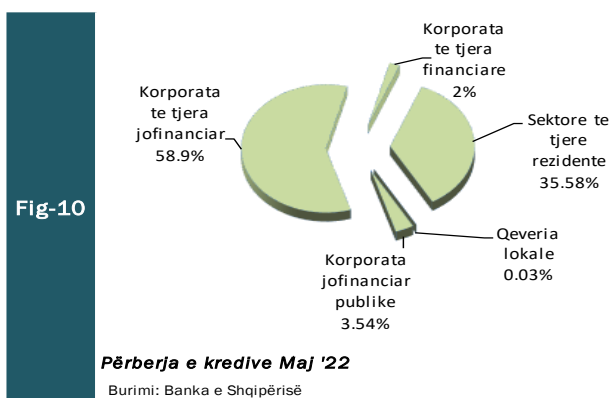


6. Kredia për Ekonominë

Totali i kredisë për ekonominë për muajin Maj 2022 arriti në rreth 696.268 milionë lekë. Bilanci i kredisë, krahasuar me të njëjtën periudhë të një viti më parë, shënoi rritje me vlerë 77.630 milionë lekë, ose rritje me rreth 12.55 përqind. Struktura e kredisë sipas monedhave është e balancuar mes monedhës kombëtare (51.6%) dhe monedhave të huaja (48.4%).



Gjatë muajit Maj 2022, zëri “Korporata të tjera jo-financiare”, zuri peshën më të lartë të totalit të kredisë, me rreth 58.9 përqind ose 409.825 milionë lekë, ndjekur nga kreditë për individë, ku pesha e tyre specifike arriti në nivelin 35.58 përqind ose rreth 247.726 milionë lekë. Zërat “Korporata jo financiare publike” dhe “Korporata të tjera financiare” arritën respektivisht 3.54 dhe 2 përqind apo 24.621 dhe 13.909 milionë lekë.

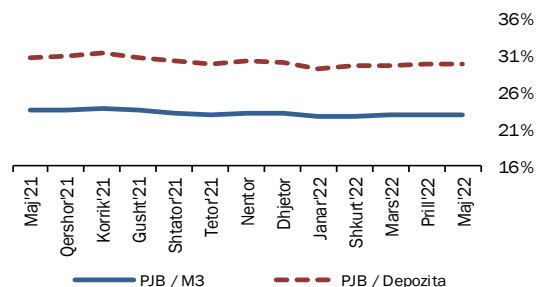


Për sa i përket shpërndarjes së kredisë sipas monedhës së huaj për muajin maj 2022, zëri “Korporata të tjera jofinanciare” zuri peshën më të lartë të kredisë, me rreth 69.63 përqind, ndjekur nga “Sektorë të tjerë rezidentë” me rreth 24.23 përqind. “Korporata të tjera financiare” dhe “Korporata jofinanciar publike” kontribuojnë përkatësisht me 1.92 dhe 4.22 përqind secili.

7. Oferta e Parasë

Paraja jashtë Korporatave Depozituese arriti në rreth 368.009 milionë lekë në fund të muajit Maj 2022. Raporti i Parasë jashtë Bankave me M3 në Maj 2022 ka shënuar rënie mujore prej 0.02 përqind dhe rënie vjetore prej 0.55 përqind, duke arritur nivelin 23.05 përqind. Raporti i Parasë jashtë Bankave me Depozitat ka shënuar rënie mujore prej 0.03 përqind, dhe rënie vjetore prej 0.94 përqind, duke shënuar nivelin 30.0 përqind.

Fig-11

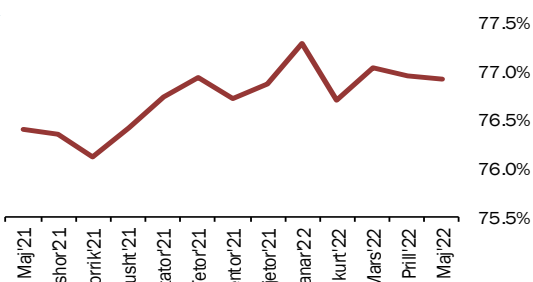


Raportet e parasë jashtë bankave me M3 & Depozitat

Burimi: Banka e Shqipërisë

Depozitat në valutë, si përbërësi kryesor i ofertës monetare për muajin Maj 2022, kanë shënuar rritje vjetore prej 81.055 milionë lekë, e sjellë kryesisht nga depozitat për individë, të cilat kanë përbërë rreth 76.2 përqind të depozitave në valutë. Gjithashtu depozitat në Lekë gjatë muajit Maj 2022 shënuan rritje prej 12.605 milionë lekë në krahasim me muajin Maj 2021. Sektori i Individëve në lekë ka zënë rreth 80.4 përqind të depozitave në lekë.

Fig-12

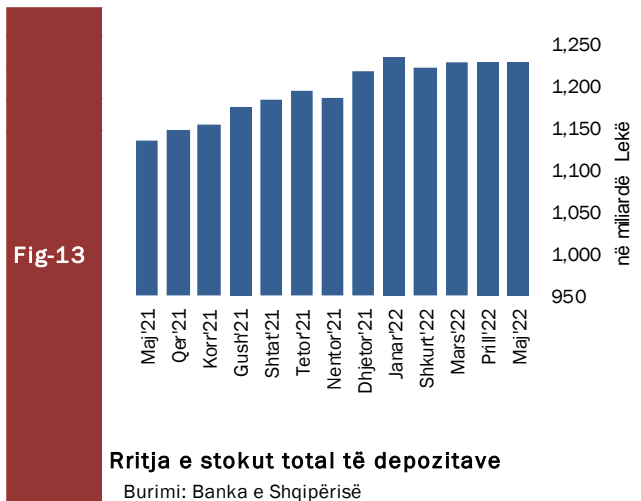


Raporti i Depozitave ndaj M3

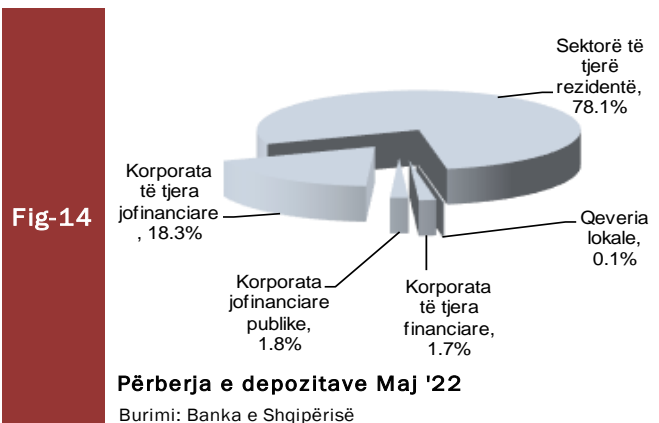
Burimi: Banka e Shqipërisë

8. Depozitat sipas Burimeve

Gjatë muajit Maj 2022, zëri “Sektorë të tjerë rezidentë” zuri nivelin më të lartë të depozitave të transferueshme në lekë, me rreth 78.1 përqind, ndjekur nga “Korporata të tjera jofinanciare”, me rreth 18.3 përqind dhe nga “Korporata jofinanciare publike” me 1.8 përqind. “Sektorë të tjerë rezidentë” dhe “Korporata të tjera jofinanciare” ishin gjithashtu burimi më i rëndësishëm i depozitave në monedhë të huaj, përkatësisht me rreth 76.2 përqind dhe rreth 21.1 përqind. “Sektorë të tjerë rezidentë” ishin dukshëm burimi më i rëndësishëm i depozitave totale me rreth 78.1 përqind e totalit.



Në total, “Sektorë të tjerë rezidentë” përbëjnë pjesën më të madhe me rreth 959.036 milionë lekë të depozitave totale. Ato ndiqen nga “Korporata të tjera jofinanciare” (224.533 milionë lekë), “Korporata të tjera financiare” (21.226 milionë lekë), dhe “Korporata jofinanciare publike” (22.376 milionë lekë). “Qeveria lokale” kontribuoi me rreth (1.354 milionë lekë) në totalin e depozitave. Gjatë muajit Maj 2022, niveli i përgjithshëm i depozitave arriti vlerën rreth 1,228.525 milionë lekë.



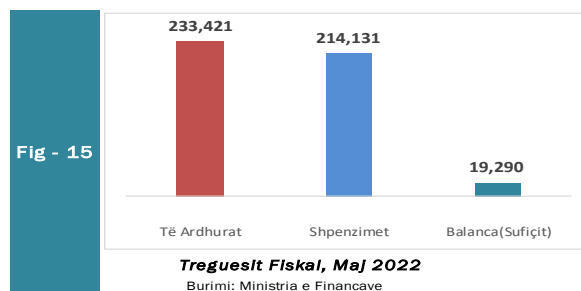
Krahasuar me një muaj më parë niveli i depozitave shënoi rritje prej rreth 307 milionë lekë. Ndërsa, krahasuar me një vit më parë totali i depozitave ka shënuar rritje me 93.661 milionë lekë.

Sektori Fiskal

1. Buxheti i Konsoliduar

Për periudhën Maj 2022 janë mbledhur rreth 233.421 miliardë lekë të ardhura, përkundrejt shpenzimeve të përgjithshme prej 214.131 miliardë lekë, ku pjesa më e madhe përfshin 183.265 miliardë lekë në shpenzime korrente dhe rreth 82.264 miliardë lekë në shpenzime për fonde speciale.

Nga të ardhurat gjithsej, pjesa e të ardhurave të mbledhura nga Drejtoria e Përgjithshme e Tatimeve dhe Doganave është rreth 156.870 miliardë lekë. Të ardhurat e mbledhura nga pushteti vendor janë rreth 14.098 miliardë lekë (ose 9% më shumë se me planin e periudhës). Kontributet e sigurimeve shoqërore dhe shëndetësore 9.613 miliardë lekë (ose rreth 11.5 % më shumë se plani i periudhës) dhe të ardhurat jo-tatimore në nivelin 2.178 miliardë lekë (ose rreth 19.2 % më shumë se plani për periudhën Maj 2022).



Nga totali i shpenzimeve korrente prej 44.930 miliardë lekë, 6.910 miliardë lekë (15.37% e totalit të shpenzimeve korrente) është shpenzuar për personelin, rreth 1.493 miliardë lekë (3.3%) për shpenzime interesi, 5.121 miliardë leke (11.39%) për shpenzime operative dhe mirëmbajtje, 83 miliardë lekë (0.18%) për subvencione, 17.572 miliardë lekë (39.10%) për shpenzimet e sigurimeve shoqërore dhe shëndetësore, 4.418 miliardë lekë (9.8%) për shpenzimet e qeverisjes vendore, dhe 2.535 miliardë lekë (5.64%) për shpenzimet tjera.

2. Të ardhurat sipas burimeve

Të ardhurat gjithsej të realizuara për periudhën Maj 2022 ishin rreth 233.421 miliardë lekë, nga të cilat të ardhurat tatimore rreth 220.614 miliardë lekë, të ardhurat jo-tatimore në rreth 10.101 miliardë lekë.

Tab - 2	Të ardhurat gjatë muajit Janar - Maj 2022 (mld Lekë) Revenues during January - May 2022 (in billion ALL)			
	Burimi (Source)	Maj '22 Maj '22	Maj '21 Maj '21	Ndrysh(%) Chang (%)
	TVSH (VAT)	75,943	55,236	+37.5
	Taksa doganore (Custom Tax)	3,128	2,675	+17.0
	Akcizat (Excise)	19,476	18,293	+6.5
	Tatimi mbi fitimin (Profit Tax)	20,765	15,134	+37.2
	Tatim mbi të ardhurat personale (TAP) / (Income Tax)	18,264	16,004	+14.1
	Taksat nacionale (National Tax)	19,295	15,875	+21.5

Burimi: Ministria e Financave dhe Ekonomisë, Statistikat Fiskale: Maj - 2022

Source: Ministry of Finance and Economy, Fiscal Statistics: May - 2022

3. Financimi i Bilancit Fiskal

Suficiti prej 19.290 miliardë lekë gjatë periudhës Maj 2022, u përdor kryesisht për financim të brendshëm.

Për periudhën Janar-Maj 2022, disa nga treguesit kryesorë fiskalë ishin:

- Realizimi i të ardhurave në masën 233.421 miliardë lekë,
- Realizimi i shpenzimeve në masën 214.131 miliardë lekë.

Në realizimin e të ardhurave për periudhën Janar - Maj 2022, kontributin kryesor e kanë dhënë të ardhurat tatimore, të cilat arrijnë shifrën e 220.614 miliardë lekë. Në realizimin e shpenzimeve për këtë periudhë, peshën me të lartë e zënë shpenzimet korrente me 183.265 miliardë lekë dhe shpenzimet për fonde speciale me rreth 82.264 miliardë lekë.

Aneksi Statistikor

Tab - 1 **Indeksi i çmimeve të konsumit**
Consumer price index (in %)

Muaji	Mujor (Monthly)							Mesatar Mujor (Monthly Average)							Vjetor (Annual)							Month
	2016	2017	2018	2019	2020	2021	2022	2016	2017	2018	2019	2020	2021	2022	2016	2017	2018	2019	2020	2021	2022	
Janar	0.9	1.5	1.5	1.6	1.9	1.3	1.3	0.9	1.5	1.5	1.6	1.9	1.3	1.3	1.5	2.8	1.7	1.9	1.5	0.4	3.7	January
Shkurt	1.1	0.5	0.8	0.6	0.4	1.1	1.3	1.0	1.0	1.1	1.1	1.1	1.2	1.3	0.2	2.2	2.1	1.7	1.2	1.1	3.9	February
Mars	0.5	0.4	0.3	-0.3	0.6	0.7	2.4	0.8	0.8	0.9	0.6	0.9	1.0	1.7	0.3	2.1	2.0	1.1	2.1	1.2	5.7	March
Prill	-0.4	-0.6	-0.5	-0.2	-0.4	0.2	0.7	0.5	0.5	0.5	0.4	0.6	0.8	1.4	0.3	1.9	2.1	1.4	1.9	1.9	6.2	April
Maj	-1.2	-1.2	-1.2	-1.0	-0.8	-0.9	-0.5	0.2	0.1	0.2	0.1	0.3	0.5	1.0	0.7	2.0	2.1	1.5	2.1	1.8	6.7	May
Qershor	-0.6	-0.4	-0.1	-0.3	-0.6	-0.8		0.04	0.0	0.1	0.1	0.2	0.3		1.2	2.2	2.4	1.3	1.8	1.6		June
Korrik	0.0	-0.1	-0.3	-0.1	-0.5	0.1		0.04	0.0	0.1	0.0	0.1	0.2		1.9	2.0	2.3	1.5	1.4	2.2		July
Gusht	0.9	0.4	0.4	0.3	0.2	0.4		0.14	0.1	0.1	0.1	0.1	0.3		2.0	1.6	2.2	1.5	1.3	2.4		August
Shtator	0.4	0.4	0.2	0.1	0.4	0.5		0.17	0.1	0.1	0.1	0.1	0.3		1.8	1.6	2.1	1.3	1.5	2.5		September
Tetor	-0.2	0.0	-0.2	-0.2	0.2	0.1		0.04	-0.1	-0.1	-0.1	0.1	0.3		1.8	1.6	2.1	1.3	2.0	2.4		October
Nëntor	0.1	-0.1	-0.2	-0.2	-0.5	0.2		0.12	0.1	0.1	0.0	0.1	0.3		1.9	1.7	1.8	1.4	1.6	3.1		November
Dhjetor	0.1	-0.1	-0.2	-0.2	0.3	0.8		0.05	-0.1	-0.1	-0.1	0.1	0.3		1.9	1.7	1.8	1.4	1.1	3.7		December

Burimi : INSTAT

Source : INSTAT

Tab - 2

Kursi i këmbimit

Exchange rate

Monedha	2015	2016	2017	2018	2019	2020	2021	2022	2022	2022	2022	2022	Currency
								Janar January	Shkurt February	Mars March	Prill April	Maj May	
Mesatarja e periudhës													Average of period
USD	125.96	124.15	119.10	107.99	109.85	108.65	103.68	107.32	107.02	111.58	111.69	113.94	USD
EURO	139.74	137.36	134.15	127.59	123.01	123.77	122.37	121.49	121.32	122.96	121.00	120.47	EURO
Fundi i periudhës													In the end of period
USD	125.79	128.17	111.10	107.82	108.64	100.84	106.54	108.18	108.52	109.28	114.56	112.51	USD
EURO	137.28	135.23	132.95	123.42	121.77	123.70	120.76	120.90	121.32	121.62	121.10	120.75	EURO

Burimi : Banka e Shqipërisë

Source : Bank of Albania

Tab - 3

Normat e interesit me bazë vjetore (në Lek)

Annual Interest Rates (in ALL)

Në përqindje	2018	2019	2020	2021	2022 Janar January	2022 Shkurt February	2022 Mars March	2022 Prill April	2022 Maj May	In percent
Norma e depozitave										Deposits rates
12-M	0.73	0.49	0.41	0.47	0.44	0.46	0.46	0.80	0.75	12-M
6-M	0.59	0.42	0.35	0.35	0.35	0.27	0.30	0.34	0.50	6-M
3-M	0.28	0.23	0.21	0.15	0.15	0.13	0.16	0.39	0.23	3-M
1-M	0.76	0.66	0.49	0.41	0.39	0.38	0.48	0.79	0.90	1-M
Norma e huasë										Lending rates
12-M	5.66	6.25	6.05	5.91	6.56	6.40	6.01	6.69	6.75	12-M
6-M	8.12	7.07	6.28	6.16	5.82	6.78	6.55	9.37	6.21	6-M
Norma e letrave me vlerë										Securities rates
Bono thesari 1/										Treasury bills 1/
3-M	-	-	-		0.96	0.85	1.00	1.40	1.26	3-M
6-M	-	-	-			1.21	1.24	1.75	1.85	6-M
12-M	1.43	1.69	1.77	1.60	1.58	1.58	1.87	1.96	2.16	12-M

Burimi : Banka e Shqipërisë

Source : Bank of Albania

TREGUESIT FISKAL SIPAS BUXHETIT TË KONSOLIDUAR 2022

Fiscal indicators regarding consolidated budget of 2022

Të dhëna progresive (Progressive Data)

në milionë Lekë (in million ALL)

Nr.	E M È R T I M I	Janar January	Shkurt February	Mars March	Prill April	Maj May	ITEMS
	TOTALI TË ARDHURAVE	45,726	87,679	139,408	188,172	233,421	TOTAL REVENUE
I.	Të ardhura nga ndihmat	189	1,000	1,782	2,167	2,707	Grants
II.	Të ardhura tatimore	44,054	83,482	132,519	178,083	220,614	Tax Revenue
II.1	Nga Tatimet dhe Doganat	30,038	57,882	95,732	126,505	156,870	From tax offices and customs
1	Tatimi mbi Vlerën e Shtuar	15,075	29,586	45,639	60,821	75,943	V.A. T
2	Tatimi mbi Fitimin	1,652	3,992	14,277	17,949	20,765	Profit Tax
3	Akcizat	3,495	7,463	11,367	15,087	19,476	Excise Tax
4	Tatimi mbi të Ardhurat Personale	4,028	7,099	10,569	14,666	18,264	Personal Income Tax
5	Taksa Nacionale dhe të tjera	5,324	8,714	12,152	15,610	19,294	National Taxes and others
6	Taksa Doganore	464	1,029	1,728	2,372	3,128	Customs Duties
II.2	Të ardhura nga Pushteti Vendor	3,166	5,790	7,753	11,546	14,098	Revenues from Local Gov.
1	Taksë mbi Pasurinë (ndërtesat)	277	557	1,065	2,208	2,958	Property Tax
2	Taksë mbi Biznesin e vogël	9	15	25	31	38	Small Business Tax
3	Taksa Lokale	2,880	5,218	6,664	9,307	11,102	Local Taxes
II.3	Të ardh nga fondet speciale	10,850	19,811	29,033	40,032	49,645	Social ins. contributions
1	Sigurimi Shoqeror	9,312	17,055	25,008	34,393	42,707	Social Insurance
2	Sigurimi Shëndetsor	1,500	2,651	3,831	5,352	6,579	Health insurance
3	Të ardhura për kompensim në vlerë të pronarëv	38	105	194	287	360	Compensation income in the value of owners
III.	Të ardhura Jotatimore	1,484	3,197	5,108	7,922	10,101	Nontax Revenue
1	Tran.Fitimi nga Banka e Shqipërisë	0	0	0	0	0	Profit transfer from BOA
2	Të ardhura nga Inst.Buxhetore	942	2,058	3,325	5,309	6,772	Income of budgetary institutions
3	Tarifat shërbimeve	188	354	555	784	996	Utility fees
4	Të tjera	354	785	1,227	1,829	2,333	Others
	TOTALI I SHPENZIMEVE	32,599	68,920	117,523	169,201	214,131	TOTAL EXPENDITURE
I.	Shpenzime Korrente	31,895	67,325	104,161	145,133	183,265	Current Expenditures
I.1	Personeli	6,740	13,486	20,333	27,169	34,079	Personnel expenditures
1	Paga	5,781	11,564	17,428	23,279	29,203	Wages
2	Kontributi për Sigurime Shoqerore	952	1,906	2,859	3,831	4,787	Social insurance contributions
3	Arsimi I larte nga te ardhurat e veta	6	17	46	60	89	Higher education from its own income
I.2	Interesat	5,037	7,446	11,029	13,668	15,161	Interest
1	Të Brendshme	4,010	5,907	8,947	10,895	11,775	Domestic
2	Të Huaja	1,027	1,539	2,082	2,773	3,387	Foreign
I.3	Shpenzime Operative Mirëmbajtje	1,732	5,776	9,920	15,048	20,169	Operational & Maintenance
I.4	Subveconet	74	167	252	329	412	Subsidies
I.5	Shpenzime për fonde speciale	14,449	30,212	45,532	64,692	82,264	Social insurance outlays
1	Sigurime Shoqerore	10,645	21,559	33,340	46,934	60,422	Social insurance
2	Sigurime Shëndetsore	3,129	7,979	11,515	16,531	20,616	Health insurance
3	Fondi I kompensimit të pronarëve	674	674	677	1,227	1,226	Owners' Compensation Fund
I.6	Shpenzime per Buxhetin Vendor	2,457	6,764	11,130	15,671	20,089	Local budget expenditure
I.7	Shpenzime të tjera	1,407	3,473	5,964	8,555	11,090	Other expenditures
1	Pagesa e Papunesisë	45	109	175	233	297	Unemployment insurance benefits
2	Ndihma Ekonomike	1,162	2,891	5,017	7,258	9,463	Economic Aid
3	Bonusi I lindjeve	200	400	700	900	1,100	Birth bonus
I.8	Transferime Kapitale	0	0	0	0	0	Capital transfers
II	Fondi Rezerve, Kontigjenca	0	0	0	0	0	Reserve fund/contingency
III	Shpenzime Kapitale	703	1,596	7,986	16,161	22,959	Capital expenditures
1	Financimi Brendshëm	0	175	2,653	5,620	8,213	Domestically financing
2	Investime nga te ardhurat e Arsimit te Lart	1	26	97	173	262	From higer education system's own revenues
3	Financimi Huaj	703	1,395	4,043	5,090	6,989	Foreign financed
IV	Fondi i rindertimit	0	0	1,193	5,278	7,494	Reconstruction fund
V.	DEFICITI	13,127	18,759	21,885	18,971	19,290	CASH BALANCE
V.1	FINANCIMI DEFICITIT	-13,127	-18,759	-21,885	-18,971	-19,290	CASH BALANCE FINANCING
V.2	Brendshëm	-12,150	-14,220	-21,203	-12,981	-12,307	Domestic
1	Të ardhura nga privatizimi	44	55	59	98	131	Privatization receipts
2	Hua-marrje e brendshme	2,604	-4,986	-1,789	-8,710	-7,124	Domestic new borrowing (net)
3	Të tjera	-14,798	-9,290	-19,473	-4,369	-5,314	Others
V.3	I huaj	-977	-4,539	-682	-5,990	-6,984	Foreign
1	Hua afatgjatë(e marrë)	420	2,490	3,472	3,821	5,162	Long-term foreign borrowing (gross)
2	Ndryshimi i gjendjes së arkës*	114	-2,048	-1,132	-814	-752	Chang. of stat. Account
3	Ripagesat	-1,511	-4,981	-8,184	-14,445	-17,179	Repayments
4	Mbështetje Buxhetore	0	0	5,161	5,448	5,786	Budgetary Support

Burimi : Ministria e Financave dhe Ekonomisë

* "Ndryshimi i gjendjes së arkës" përfaqëson ndryshimin e Depozitës së Financimeve të Huaja

Source : Ministry of Finance and Economy

Tab - 5

Tabela e investimeve 2022

Table of investments 2022

Të dhëna progresive (Progressive Data)

në milionë Lekë (in million ALL)

	Janar	Shkurt	Mars	Prill	Maj	
	January	February	March	April	May	
Financim i brendshëm	-12,150	-14,220	-21,203	-12,981	-12,307	Domestic financing
<i>Në %</i>	92.6	75.8	96.9	68.4	63.8	<i>In %</i>
Financim i huaj	-977	-4,539	-682	-5,990	-6,984	Foreign financing
<i>Në %</i>	7.4	24.2	3.1	31.6	36.2	<i>In %</i>
Totali	-13,127	-18,759	-21,885	-18,971	-19,290	Total
<i>Në %</i>	100	100	100	100	100	<i>In %</i>

Burimi: Ministria e Financave dhe Ekonomisë

Source: Ministry of Finance and Economy

**Tab - 6 TË ARDHURAT DOGANORE DHE TATIMORE 2022
CUSTOMS AND TAX REVENUES 2022**

Të dhëna progresive (Progressive Data)

në milionë Lekë (in million ALL)

	Janar January	Shkurt February	Mars March	Prill April	Maj May	
Taksë doganore	464	1,029	1,728	2,372	3,128	Customs Duties
TVSH	9,160	20,475	34,070	46,579	59,299	V.A.T
Akcizë	3,495	7,463	11,367	15,087	19,476	Excises
Të tjera (Renta Minerare)	277	603	1,105	1,449	1,885	Others (Mineral Rent)
TOTALI	13,397	29,570	48,270	65,487	83,789	Total

TË ARDHURAT TATIMORE 2022 (TAX REVENUE)

TVSH	5,915	9,110	11,569	14,242	16,644	V.A.T
Tatim mbi fitimin	1,652	3,992	14,277	17,949	20,765	Profit Tax
Tatimi mbi të ardhurat personale	4,028	7,099	10,569	14,666	18,264	Personal income tax
Taksa nacionale dhe të tjera	5,047	8,111	11,048	14,162	17,409	National taxes
TOTALI	16,641	28,312	47,462	61,019	73,082	Total
TOTALI I PËRGJITHSHËM	30,037	57,882	95,732	126,505	156,871	OVERALL TOTAL

Burimi: Ministria e Financave dhe Ekonomisë

Tab - 7

DEFICITI DHE FINANCIMI PËR 2022

*The Deficit and Its Financing for 2022**Të dhëna progresive (Progressive Data)**Në milionë lekë (In million ALL)*

	Janar January	Shkurt February	Mars March	Prill April	Maj May	
TË ARDHURAT	45,726	87,679	139,408	188,172	233,421	REVENUE
SHPENZIMET	32,599	68,920	117,523	169,201	214,131	EXPENDITURES
BILANCI FISKAL	13,127	18,759	21,885	18,971	19,290	FISCAL BALANCE
FINANCIMI I BILANCIT FISKAL	-13,127	-18,759	-21,885	-18,971	-19,290	FINANCING
Financimi i brendshëm	-12,150	-14,220	-21,203	-12,981	-12,307	Domestic
Të ardhura nga privatizimi	44	55	59	98	131	Privatization receipts
Hua-marrje e brendshme	2,604	-4,986	-1,789	-8,710	-7,124	Domestic borrowing
Të tjera	-14,798	-9,290	-19,473	-4,369	-5,314	Others
Financimi i jashtëm	-977	-4,539	-682	-5,990	-6,984	Foreign
a. Hua afatgjatë	420	2,490	3,472	3,821	5,162	Long-term foreign borrowing (gross)
b. Ripagesat	114	-2,048	-8,184	-14,445	-17,179	Chang. of stat. Account
c. Ndryshimi I gjëndjes së arkës	-1,511	-4,981	-1,132	-814	-752	Repayments
d. Mbeshtetje Buxhetore			5,161	5,448	5,786	Budgetary Support

Burimi: Ministria e Financave dhe Ekonomisë**Source:** Ministry of Finance and Economy

BILANCI I PAGESAVE

Balance of payments

Në milion Euro

In millions Euro

	2017	2018	2019	2020	2021	3M_I_2022	
Llogaria korente	-865.90	-866.40	-1,088.70	-1,152.73	-1,186.26	-232.75	Current Account.
Bilanci tregtar	-2,824.10	-2,871.10	-3,143.80	-2,982.51	-3,829.34	-815.97	Trade Balance.
Eksporti I mallrave fob	797.10	986.10	906.50	793.63	1,264.79	482.59	Merchandise Exports. Fob
Importi I mallrave fob	-3,621.20	-3,857.20	-4,050.30	-3,776.14	-5,094.13	1,298.56	Merchandise Imports. Fob
Bilanci i shërbimeve	1,081.90	1,111.00	1,263.90	1,051.72	1,776.10	405.47	Services Balance.
Shërbimet Kredi	2,856.20	3,072.80	3,404.60	2,226.22	3,466.03	861.22	Services Credit
Shërbimet Debi	1,774.30	1,961.80	2,140.70	1,174.50	1,689.93	455.75	Services Debt
Bilanci i të ardhurave	28.60	-13.80	-180.10	-219.34	-210.98	280.13	Balance of Incomes
Të ardhurat Kredi	407.40	392.80	420.20	337.10	397.57	107.27	Income Credit
Të ardhurat Debi	-378.80	-406.60	-600.30	-556.44	-608.55	172.86	Income Debt
Bilanci i transfertave	847.70	907.50	971.30	997.40	1,077.96	324.90	Balance of Transfers
Transferta private	961.80	1,005.40	1,105.50	1,169.70	1,244.00	284.12	Private Unrequired Transfers
Transfertat shtetërore	-114.10	-97.90	-134.20	-172.30	-166.04	40.78	Official Unrequired Transfers
Llogaria kapitale	122.30	104.00	76.10	143.60	358.46	9.54	Capital Account
Llogaria financiare	-1,115.30	-1,142.60	-827.00	-1,504.31	-1,554.51	-214.51	Financial Account
Investime direkte	-993.80	-1,022.20	-1,036.30	-893.56	-989.93	-252.77	Direct Investment
Investime portofoli	-100.00	-76.10	140.60	-65.85	-83.95	126.38	Portfolio Investment
Kapitale të tjera	49.00	-50.40	50.90	-403.80	-534.17	-107.77	Other Capital
Gabime dhe harresa neto	-186.30	-8.70	107.90	159.33	209.47	-80.25	Net errors and omissions
Bilanci i përgjithshëm	185.40	371.50	-77.70	654.51	936.18	-88.95	Overall Balance
Rezervat	185.40	371.50	-77.70	654.70	936.17	-88.94	Reserve Assets
Përdor kred & huash nga FMN	70.50	-6.10	-17.80	141.10	-53.54	-19.65	Use of Fund Credit and Loans

Burimi : Banka e Shqipërisë

Source : Bank of Albania

MJETET VALUTORE NETO

Net Foreign Assets

Në milionë Lekë Fundit i periudhes	2019	2020	2021	2022	2022	2022	2022	2022	Millions of Lek End of Period
				Janar January	Shkurt February	Mars March	Prill April	Maj May	
Mjete valutore neto	733,114	803,487	937,814	939,296	932,896	923,549	916,576	906,171	Net foreign assets
Pretendime ndaj jorezidentëve	794,006	860,750	1,027,069	1,031,821	1,025,224	1,017,093	1,012,149	1,003,238	Claims on nonresidents
Minus Detyrime të jorezidentëve	60,892	57,263	89,255	92,525	92,328	93,543	95,573	97,067	Minus: Liabilities to nonresidents
Mjetet e brendshme	950,426	1,047,835	1,084,106	1,088,115	1,096,426	1,109,457	1,122,468	1,133,376	Domestic assets
Pretendimet neto ndaj qeverisë qendrore	378,524	435,613	412,253	417,768	416,444	420,216	426,551	431,189	Net claims on central government
Pretendime ndaj sektoreve të tjera	571,902	612,221	671,852	670,346	679,982	689,241	695,917	702,188	Claims on other sectors
Detyrimet e parashë gjërë	1,318,662	1,456,993	1,582,310	1,597,235	1,592,296	1,593,358	1,596,554	1,596,559	Broad Money liabilities
Paraja jashtë Korporatave Depozituese	291,409	344,560	366,251	362,841	363,289	365,989	368,311	368,009	Money outside depository corporations
Depozita të transferueshme	408,780	490,394	584,631	598,282	589,063	590,239	593,383	595,816	Transferable deposits
Depozita të tjera	618,473	622,039	631,428	636,112	639,944	637,131	634,860	632,734	Other deposits
Depozita të papërfshira në parashë gjërë	178,375	186,892	222,409	215,455	217,705	218,014	220,419	224,744	Deposits excluded from Broad Money
Qeveria lokale dhe administrata publike									Local government and public administration
Korporata të tjera financiare	3,879	4,666	5,877	5,937	5,970	5,923	5,810	7,506	Other financial corporations
Korporata jofinanciare publike	336	252	392	394	383	388	423	384	Public nonfinancial corporations
Korporata të tjera jofinanciare	8,238	6,925	16,599	8,750	9,149	9,855	9,819	10,082	Other nonfinancial corporations
Sektorë të tjerë rezidentë	165,922	175,050	199,541	200,374	202,202	201,848	204,367	206,772	Other resident sectors
Letrat me vlerë të ndryshme nga aksionet	6,656	5,926	7,288	6,910	6,885	7,534	7,567	7,561	Securities other than shares
Korporata të tjera jofinanciare	101	57	67	26	125	208	210	210	Korporata të tjera jofinanciare
Sektorë të tjerë rezidentë	6,555	5,869	7,221	6,884	6,760	7,326	7,357	7,351	Other resident sectors
Huatë	2,527	3,757	3,507	3,476	3,073	4,915	5,504	5,500	Loans
Qeveria lokale dhe administrata publike									Local government and public administration
Korporata të tjera financiare	2,527	3,757	3,507	3,476	3,073	4,915	5,504	5,500	Other financial corporations
Korporata jofinanciare publike									Public nonfinancial corporations
Korporata të tjera jofinanciare									Other nonfinancial corporations
Sektorë të tjerë rezidentë									other resident sectors
Llogari të pagueshme	229	62	248	336	233	271	210	132	Accounts payable
Korporata të tjera Financiare									Other financial corporations
Korporata jofinanciare publike									Public nonfinancial corporations
Korporata të tjera jofinanciare	1	5			7				Other nonfinancial corporations
Sektorë të tjerë rezidentë	229	57	247	336	226	270	209	132	other resident sectors
Aksione dhe instrumenta të tjerë të kapitalit	200,257	214,394	219,725	220,474	220,484	215,973	218,661	214,221	Shares and other equity
Nga të cilat rezerva rivlerësimi	-2,652	-1,095	-5,442	-5,468	-6,759	-11,270	-9,463	-14,224	Of which: Valuation adjustment
Të tjera neto	-23,895	-17,621	-14,428	-17,843	-13,038	-10,327	-11,731	-11,021	Other items net
Detyrime të tjera	50,220	55,892	59,094	56,797	60,726	63,196	62,202	62,362	Other liabilities
Minus: Mjete të tjera	74,115	73,514	73,521	74,640	73,764	73,523	73,933	73,383	Minus: Other assets
Axhustimi i konsolidimit	729	919	862	1,369	1,686	3,268	1,861	1,850	Consolidation adjustment

Burlimi : Banka e Shqipërisë

Source : Bank of Albania

Tab - 10 **KREDIA PËR EKONOMINË**
Credit to Economy

Në milion Lekë	2019	2020	2021	2022	2022	2022	2022	Million of Lek
Fundi i periudhës				Shkurt	Mars	Prill	Maj	End of Period
				February	March	April	May	
Totali i kredisë	570,792.2	608,779.8	666,178.4	674,305.1	683,563.0	689,993.6	696,267.5	Total Credit
Kredia për qeverinë lokale dhe administratën publike	560.6	429.1	313.2	205.5	200.0	193.9	186.8	Credits to local Government
Në lekë	560.6	429.1	313.2	205.5	200.0	193.9	186.8	in Lek
Në valutë	-	-	-	-	-	-	-	in Foreignn Currency
Kredia për korporatat jofinanciare publike	24,182.4	15,150.8	22,521.8	23,276.1	24,510.0	23,406.1	24,621.4	Credits to Public Non-financial Corporations
Në lekë	18,489.7	11,819.6	9,210.6	10,228.9	10,380.0	10,198.1	10,416.5	in Lek
Në valutë	5,692.7	3,331.2	13,311.3	13,047.2	14,130.0	13,208.0	14,204.9	in Foreignn Currency
Kredia për korporatat e tjera jofinanciare	335,884.5	370,356.3	395,162.7	399,605.7	403,166.0	408,934.3	409,824.8	Credits to other Non-financial Corporations
Në lekë	141,240.5	161,975.3	172,000.2	173,010.8	172,641.0	174,215.9	175,201.4	in Lek
Në valutë	194,644.1	208,381.0	223,162.5	226,595.0	230,524.0	234,718.4	234,623.4	in Foreignn Currency
Kredia për korporatat e tjera financiare	13,555.1	13,169.1	13,815.7	13,588.0	13,642.0	13,714.0	13,908.5	Credits to Other Financial Corporations
Në lekë	8,023.8	7,489.2	7,772.8	7,151.6	7,271.0	7,100.5	7,426.9	in Lek
Në valutë	5,531.3	5,679.9	6,043.0	6,436.4	6,371.0	6,613.5	6,481.6	in Foreignn Currency
Kredia për sektorë të tjerë rezidentë	196,609.5	209,674.5	234,365.0	237,629.8	242,045.0	244,285.2	247,726.0	Credits to other resident sectors
Në lekë	130,409.2	138,986.4	158,093.0	159,793.9	162,267.0	163,819.4	166,083.8	in Lek
Në valutë	66,200.3	70,688.1	76,272.0	77,835.9	79,778.0	80,465.8	81,642.2	in Foreignn Currency

Burimi : Banka e Shqipërisë

Source : Bank of Albania

Tab - 11 **OFERTA E PARASË**
Money Supply

Mujor-Monthly

	2021	2022	2022	2022	2022	2022	
Në million Lekë	2021	Janar	Shkurt	Mars	Prill	Maj	Millions of LEK
Fundi i periudhës		January	February	March	April	May	End of Period
Baza monetare	565,163	557,155	566,146	561,563	563,058	569,567	Monetary base
Paraja jashtë korporatave depozituese	366,251	362,841	363,289	365,989	368,310	368,009	Currency outside depository corporations
Agregati M1	701,404	699,228	695,465	694,568	693,939	694,521	M1 Aggregate
Agregati M2	918,474	915,120	910,349	907,331	906,222	905,902	M2 Aggregate

Burimi : Banka e Shqipërisë

Source : Bank of Albania

Tab - 12

DEPOZITAT

Deposits

Mujor-Monthly

Në milionë Lekë Fundit i periudhës	2021	2022 Janar	2022 Shkurt	2022 Mars	2022 Prill	2022 Maj	Millions of Leks End of Period
		January	February	March	April	May	
Totali i depozitave	1,216,059	1,234,394	1,229,007	1,227,370	1,228,243	1,228,550	Total of deposits
Në lekë	552,223	552,279	547,060	541,342	537,911	537,892	In national currency
Depozitat e transferueshme	276,074	275,246	270,240	267,355	264,962	265,738	Transferable deposits
Qeveria lokale dhe administrata publike	1,302	1,430	1,361	1,333	1,255	1,327	Local governments and public administration
Korporata jofinanciare publike	17,118	13,343	13,639	13,987	13,749	13,657	Public nonfinancial corporations
Korporata të tjera financiare	4,744	4,683	4,248	4,968	3,980	3,836	Other financial corporations
Korporata të tjera jofinanciare	77,758	80,228	73,780	71,284	68,228	69,392	Other nonfinancial corporations
Sektorë të tjerë rezidentë	175,154	175,560	177,211	175,783	177,749	177,526	Other resident sectors
Depozita me likuiditet të lartë (Depozita pa afat)	59,079	61,142	61,936	61,225	60,667	60,774	Liquid deposits (Sight deposits)
Qeveria lokale dhe administrata publike							Local governments and public administration
Korporata jofinanciare publike	1,762	2,772	2,767	2,802	2,800	2,796	Public nonfinancial corporations
Korporata të tjera financiare	78	78	78	78	78	78	Other financial corporations
Korporata të tjera jofinanciare	3,554	3,990	3,756	3,228	2,972	2,918	Other nonfinancial corporations
Sektorë të tjerë rezidentë	53,686	54,302	55,335	55,117	54,818	54,983	Other resident sectors
Depozita të tjera	217,070	215,892	214,884	212,762	212,283	211,381	Other deposits
Qeveria lokale dhe administrata publike							Local governments and public administration
Korporata jofinanciare publike	757	603	603	603	603	603	Public nonfinancial corporations
Korporata të tjera financiare	5,136	4,168	4,075	4,363	4,227	4,164	Other financial corporations
Korporata të tjera jofinanciare	7,598	7,342	7,229	6,390	6,683	6,489	Other nonfinancial corporations
Sektorë të tjerë rezidentë	203,579	203,779	202,978	201,407	200,770	200,125	Other resident sectors
Në valutë	663,836	682,115	681,947	686,028	690,332	690,658	In foreign currency
Depozitat e transferueshme	308,556	323,036	318,823	322,884	328,421	330,078	Transferable deposits
Qeveria lokale dhe administrata publike	39	70	60	37	26	27	Local governments and public administration
Korporata jofinanciare publike	2,465	3,309	4,303	4,105	5,485	3,077	Public nonfinancial corporations
Korporata të tjera financiare	6,143	6,699	5,948	6,290	6,585	6,382	Other financial corporations
Korporata të tjera jofinanciare	116,544	124,501	119,581	123,237	124,005	127,091	Other nonfinancial corporations
Sektorë të tjerë rezidentë	183,366	188,457	188,932	189,214	192,320	193,501	Other resident sectors
Depozita me likuiditet të lartë (Depozita pa afat)	136,407	137,737	139,212	137,852	138,280	138,476	Liquid deposits (Sight deposits)
Qeveria lokale dhe administrata publike							Local governments and public administration
Korporata jofinanciare publike	94	87	148	191	112	104	Public nonfinancial corporations
Korporata të tjera financiare	10	0	11	10	9	8	Other financial corporations
Korporata të tjera jofinanciare	3,739	3,857	3,728	3,383	3,509	3,377	Other nonfinancial corporations
Sektorë të tjerë rezidentë	132,565	133,792	135,326	134,267	134,650	134,988	Other resident sectors
Depozita të tjera	218,873	221,342	223,912	225,292	223,631	222,103	Other deposits
Qeveria lokale dhe administrata publike	24	0	0	26	25	25.4	Local governments and public administration
Korporata jofinanciare publike	1,519	2,341	2,349	2,493	2,157	2,139	Public nonfinancial corporations
Korporata të tjera financiare	8,936	8,092	8,689	7,923	8,135	6,758	Other financial corporations
Korporata të tjera jofinanciare	12,622	13,941	14,063	16,105	15,246	15,267	Other nonfinancial corporations
Sektorë të tjerë rezidentë	195,771	196,969	198,811	198,745	198,067	197,914	Other resident sectors

Burimi : Banka e Shqipërisë

Source : Bank of Albania

Tregues të shëndetit financiar (FSI)
 (në përqindje)

Financial Soundness Indicators (FSI)
 (in percentage)

Përshkrimi i treguesit	Mar 22	Prill 22	Maj 22	Index description
Tregues me bazë kapitalin				Capital-based
Kapitali rregullator ndaj aktiveve të ponderuara me rrezik (në %)	18			Regulatory capital as a percent of risk-weighted assets (in %)
Kapitali rregullator (mln lekë)	170076			Regulatory capital (million lek)
Aktive të ponderuara me rrezik (mln lekë)	948,127			Risk-weighted assets
Kapitali rregullator i nivelit I ndaj aktiveve të ponderuara me rrezik (në %)	17			Regulatory Tier 1 capital as a percent of risk-weighted assets (in %)
Kapitali ndaj totalit të aktiveve				Capital as a percent of total assets
Kapitali rregullator i nivelit I ndaj totalit të aktiveve	9.00	9.26	9.34	Regulatory Tier 1 capital as a percent of total assets
Kapitali rregullator ndaj totalit të aktiveve (në %)	10.00	9.93	10.00	Regulatory capital as a percent of total assets (in %)
Kapitali aksioner ndaj totalit të aktiveve (në %)	10	10.21	10.17	Shareholders' equity as a percent of total assets (in %)
Huatë me probleme neto nga provigjonet ndaj kapitalit (në %)				Nonperforming loans net of provisions as a percent of capital (in %)
Huatë me probleme neto nga provigjonet ndaj kapitalit rregullator të nivelit I (në %)	7.00	8.17	8.31	Nonperforming loans net of provisions as a percent of regulatory Tier1 capital (in %)
Huatë me probleme neto nga provigjonet ndaj kapitalit rregullator (në %)	7.00	7.62	7.76	Nonperforming loans net of provisions as a percent of regulatory capital (in %)
Huatë me probleme neto nga provigjonet ndaj kapitalit aksioner (në %)	7.00	7.41	7.63	Nonperforming loans net of provisions as a percent of shareholders' equity (in %)
Kthimi nga kapitali (ROE) (bazë vjetore) (në %)	7	8.19	7.54	Return on equity (ROE) (annual basis) (in %)
Pozicioni i hapur neto ne valutë ndaj kapitalit (në %)				Net open position in foreign exchange as a percent of capital (in %)
Pozicioni i hapur neto ne valutë ndaj kapitalit rregullator të nivelit I (në %)	11.00	11.00	9.39	Net open position in foreign exchange as a percent of regulatory Tier 1 capital (in %)
Pozicioni i hapur neto në valutë ndaj kapitalit rregullator (në %)	10.00	10.26	8.77	Net open position in foreign exchange as a percent of regulatory capital (in %)
Pozicioni i hapur neto në valutë ndaj kapitalit aksioner (në %)	9	9.98	8.62	Net open position in foreign exchange as a percent of shareholders' capital (in %)
Tregues me bazë aktivet				Asset-based indicators
Aktive likuide ndaj totalit të aktiveve (metoda e gjerë)	28.00	30.16	29.48	Liquid assets as a percent of total assets (broad measure)
Aktive likuide ndaj totalit të aktiveve (metoda bazë)	13.00	12.39	12.20	Liquid assets as a percent of total assets (core measure)
Aktive likuide ndaj detyrimeve afatshkurtra (deri në një vit) (metoda e gjerë)	38.00	41.61	40.71	Liquid assets as a percent of short-term liabilities (broad measure)
Aktive likuide ndaj detyrimeve afatshkurtra (deri në një vit) (metoda bazë)	18.00	17.10	16.85	Liquid assets as a percent of short-term liabilities (core measure)
Kthimi nga aktivet (ROA) (bazë vjetore) (fitimi neto para taksave)	1.00	0.90	0.85	Return on assets (ROA) (annual basis) (net profit before taxes)
Huatë me probleme (bruto) ndaj totalit të huave (në %)	5	5.42	5.44	Nonperforming loans (gross) as a percent of total loans (in %)
Tregues të të ardhurave dhe shpenzimeve				Income and expense-based
Marzhi i interesave ndaj të ardhurave bruto	88.00	87.79	90.53	Interest margin to gross income
Shpenzime jointeresi ndaj të ardhurave bruto	66	67.09	69.83	Noninterest expenses to gross income
Të tjera				Other
Numri i bankave	12.00	12.00	12.00	Number of banks

Burimi : Banka e Shqipërisë

Source : Bank of Albania