



MINISTRIA E FINANCAVE DHE EKONOMISË
DREJTORIA E ANALIZAVE MAKROEKONOMIKE DHE STATISTIKAVE

EKONOMIA NË FOKUS - MAJ 2022

SEKTORI REAL

GDP nominale 2022 (në miliardë Lekë)	2,011.3
Rritja reale PBB - parashikim për vitin 2022 (në %)	+3.2
Rritja reale PBB - vlerësimi për vitin 2021 (në %)	+8.5
Indeksi i çmimeve të konsumit (ndryshimi vjetor në %) Maj '22/ Maj '21	+6.7
Niveli i Papunësisë në T-1/ 2022 (%) (për grupmoshën 15 vjeçe lart)	+11.3

TREGTIA E JASHTME

Eksporti i mallrave (në miliardë Lekë)	+45
Rritja (%), krahasuar me Maj '21	+36.8
Importi i mallrave (në miliardë Lekë)	+80
Rritja (%), krahasuar me Maj '21	+28.6
Bilanci Tregtar (miliardë Lekë)	-35
Ndryshimi i Bilancit/Deficitit Tregtar (%) krahasuar me Maj '21	+19.4

FINANCAT PUBLIKE - Të dhëna progresive

Të ardhurat gjithsej për Maj '22 (mld Lekë)	233.421
Shpenzimet gjithsej për Maj '22 (mld Lekë)	214.131
Bilanci fiskal për Maj '22 (mld Lekë)	19.290

TOTALI I TË ARDHURAVE - Progresive

Sipas statistikave fiskale për Maj 2022, të ardhurat buxhetore gjithsej ishin 233.421 miliardë lekë, ose rreth 7.0% më shumë se plani dhe 21.9% më shumë se e njëjta periudhë e vitit të kaluar. Të ardhurat tatimore po në fund të muajit Maj arritën në 220.614 miliardë lekë, ose rreth 6.6% më shumë se plani; dhe 23% më shumë se e njëjta periudhë e vitit të kaluar.

TOTALI I SHPENZIMEVE - Progresive

Sipas statistikave fiskale për Maj 2022, shpenzimet e përgjithshme arritën 214.131 miliardë lekë, ose 9.2% më pak se plani dhe 0.9% më shumë se e njëjta periudhë e vitit 2021. Shpenzimet korrente po në fund të muajit Maj arritën në 183.265 miliardë lekë, rreth 3.3% më pak se plani dhe 4.6% më shumë se e njëjta periudhë e vitit të kaluar.

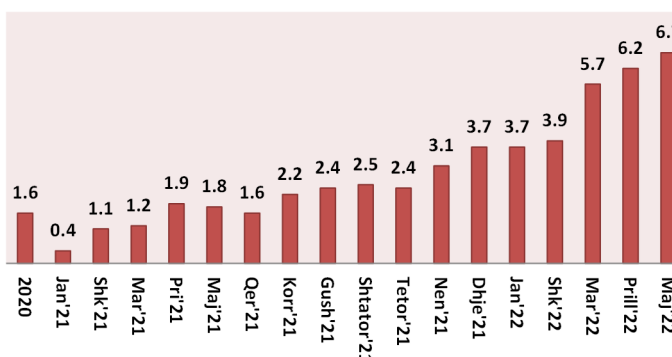
Kontakt

E-mail: Juli.Lubonja@financa.gov.al
Website: www.financa.gov.al

INDEKSI I ÇMIMEVE TË KONSUMIT

Ndryshimi vjetor i indeksit të çmimeve të konsumit në muajin Maj 2022 është **6.7%**, një vit më parë ky ndryshim ishte **1.8%**. Ndryshimi mujor i indeksit të çmimeve të konsumit në muajin Maj 2022, krahasuar me Prill 2022, është **-0.5%**.

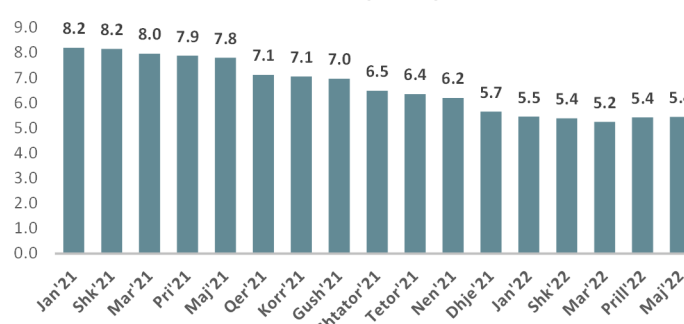
Norma vjetore e inflacionit (%)



TREGUES TË SHËNDETIT FINANCIAR (%)

Kthimi nga kapitali (ROE) bazë vjetore (%)	7.54
Kthimi nga aktivet (ROA) bazë vjetore	0.85
Huatë me probleme (bruto) ndaj totalit të huave (%)	5.44

Huatë me probleme (bruto) ndaj totalit të huave (në %)



TREGJET FINANCIARE

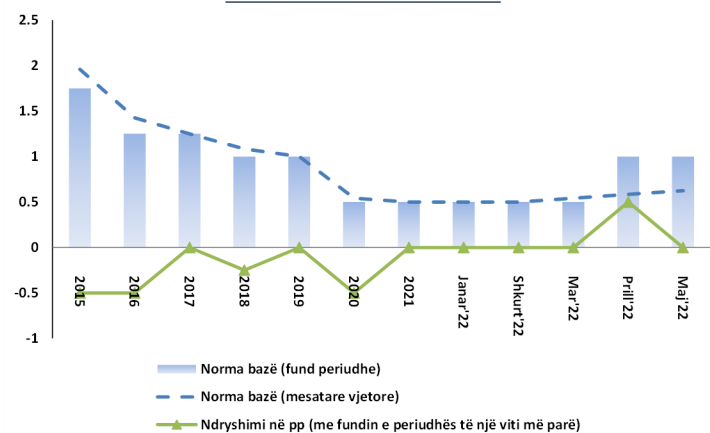
Kursi mesatar i këmbimit	
EUR	120.47
USD	113.94
Yield-i mesatar i bonove të thesarit 3-M (në %)	1.26
Yield-i mesatar i bonove të thesarit 6-M (në %)	1.85
Yield-i mesatar i bonove të thesarit 12-M (në %)	+2.16
Ritmi vjetor i stokut të kredisë (%), Maj '22, krahasuar me Maj '21	+12.5
Ritmi vjetor i stokut të depozitave (%), Maj '22, krahasuar me Maj '21	+8.3

BONOT E THESARIT

Ndryshimi i Yield-ve të Bonove të Thesarit, respektivisht si më poshtë:

1. Maturimi 3-mujor u rrit me 0.37 pikë përqindje, krahasuar me një vit më parë.
2. Maturimi 6-mujor u rrit me 0.6 pikë përqindje, krahasuar me një vit më parë.
3. Maturimi 12-mujor u rrit me 0.49 pikë përqindje, krahasuar me të njëjtën periudhë të një viti më parë

Vendimet e Politikës Monetare



KURSI I KËMBIMIT

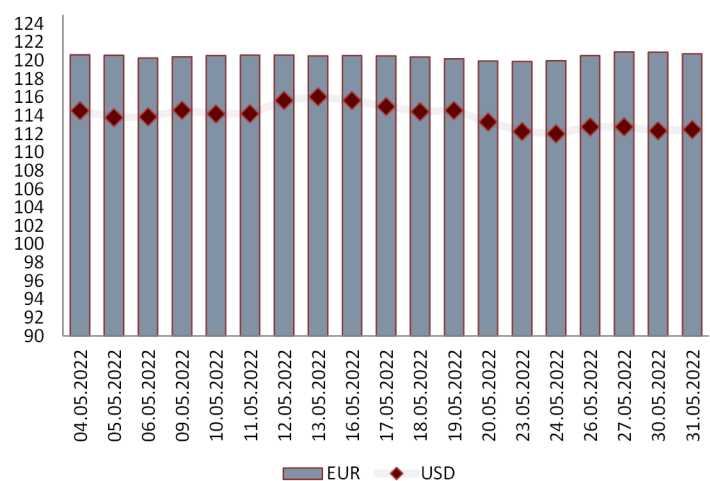
Gjatë muajit Maj 2022, kursi mesatar i këmbimit të lekut kundrejt euros arriti 120.47 lekë/euro duke pësuar rënie në vlerë me 0.44% krahasuar me një muaj më parë, dhe rënie me 2.07% krahasuar me një vit më parë.

Kursi mesatar i këmbimit të lekut kundrejt dollarit amerikan në muajin Maj 2022 arriti në 113.94 lekë/dollar amerikan duke shënuar rritje me 2.01% krahasuar me një muaj më parë, dhe një rritje me 12.55% krahasuar me një vit më parë.

Kursi mesatar i këmbimit të Lek-ut, për muajin Maj 2022 është:

EUR **120.47 lekë**

USD **113.94 lekë**



MINISTRIA E FINANCAVE DHE EKONOMISË
DREJTORIA E ANALIZAVE MAKROEKONOMIKE DHE STATISTIKAVE
Address: Bulevardi Dëshmorët e Kombit Nr.3, Tiranë



**MINISTRY OF FINANCE AND ECONOMY
MACROECONOMIC ANALYSIS AND STATISTICS DIRECTORY**

ECONOMY IN FOCUS - MAY 2022

REAL SECTOR

Nominal GDP for 2022 (in billion ALL)	2,011.3
Forecast of real growth of GDP for 2022 (%)	+3.2
Real growth of GDP for 2021 (%)	+8.5
Consumer Price Index (annual change %), May '22/ May '21	+6.7
Unemployment rate for Q1/ 2022 (%) (for 15 years old and over)	+11.3

FOREIGN TRADE

Export of goods (billion ALL)	+45
Increase in (%), compared to May '21	+36.8
Import of goods (billion ALL)	+80
Increase in (%), compared to May '21	+28.6
Trade Balance (billion ALL)	-35
Trade Balance/deficit change (%) compared to May '21	+19.4

PUBLIC FINANCE - Progressive

Total Revenues for May '22 (billion ALL)	233.421
Total Expenditures for May '22 (billion ALL)	214.131
Fiscal Balance for May '22 (billion ALL)	19.290

TOTAL REVENUES (Progressive data)

According to fiscal statistics data, total revenues in May'22, reached 233.421 billion ALL, or 7.0% more than the plan, and 21.9% more than the same period of the last year. Tax revenues at the end of this period were 220.614 billion ALL, 6.6% more than the plan, and 23% more than the same period of the last year.

TOTAL EXPENDITURES (Progressive data)

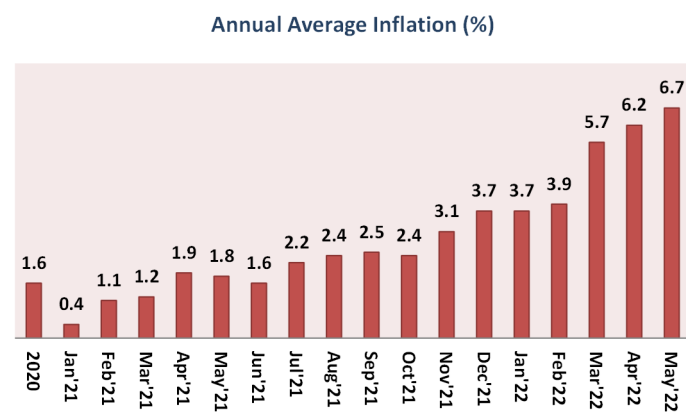
According to fiscal data, total expenditures in May'22, reached 214.131 billion ALL, or 9.2% less than the plan and 0.9% more than the same period of the last year. Current expenditures were 183.265 billion ALL, or 3.3% less than the plan and 4.6% more than the same period of last year.

Contact

E-mail: Juli.Lubonja@financa.gov.al
Website: www.financa.gov.al

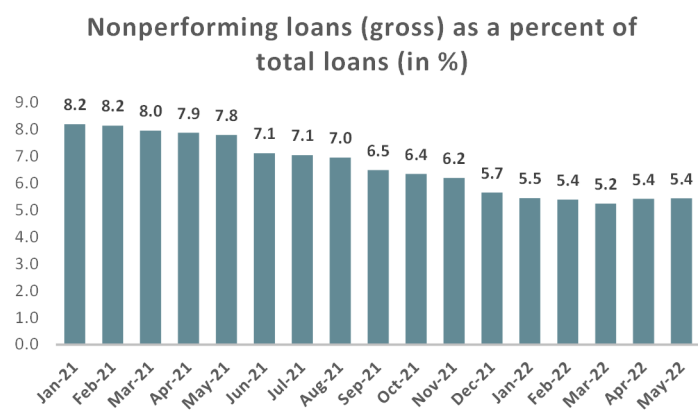
CONSUMER PRICE INDEX

The annual rate of consumer price index in May 2022 is **6.7%**, a year before was **1.8%**. Compared with April 2022, the monthly change of consumer price index in May 2022 is **-0.5%**.



Financial Soundness Indicators (FSI)

Return on equity (ROE) (annual basis) (in%)	7.54
Return on assets (ROA) (annual basis)	0.85
Nonperforming loans (gross) as a percent of total loans (%)	5.44



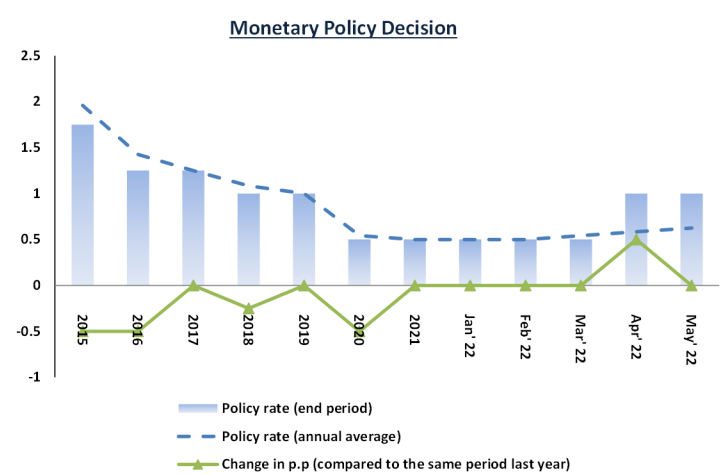
FINANCIAL MARKETS

Average exchange rates	
EURO	120.47
USD	113.94
Yield of 3-M Treasury Bills (%)	1.26
Yield of 6-M Treasury Bills (%)	1.85
Yield of 12-M Treasury Bills (%)	+2.16
Annual Credit's stock in (%), May'22, compared to May'21	+12.5
Annual Deposit's stock in (%), May '22, compared to May '21	+8.3

TREASURY BILLS

Change of Treasury Bills yields, respectively as follows:

- 3-month maturity increased by 0.37 percentage points, compared with the same period of the last year.
- 6-month maturity: increased by 0.6 percentage points, compared with the same period of the last year.
- 12-month maturity increased by 0.49 percentage points, compared with the same period of the last year.



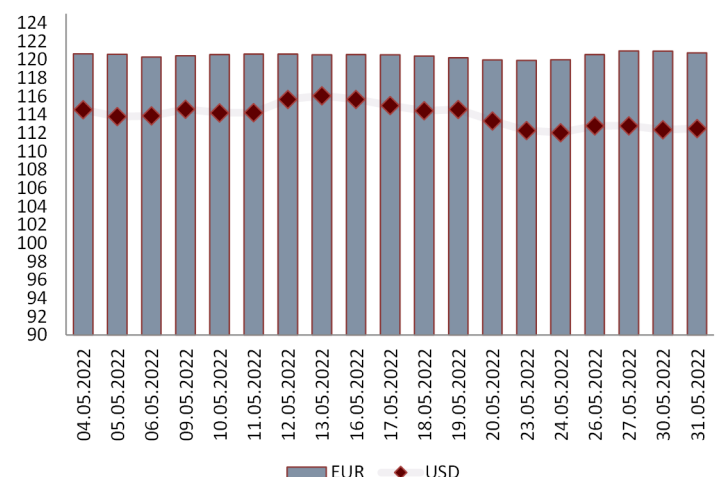
EXCHANGE RATE

In May 2022, the average exchange rate of the Albanian Lek against the Euro reached 120.47 ALL/EUR, marking a decrease in value by 0.44 percent compared to the previous month, and in annual terms it decreased by 2.07 percent.

The average exchange rate of the Albanian Lek against the US dollar in May 2022 reached 113.94 ALL/USD, marking an increase of 2.01 percent compared to the previous month, while in annual terms it increased by 12.55 percent.

In May '22 the average exchange rates were:

EUR 120.47 ALL
USD 113.94 ALL



**MINISTRY OF FINANCE AND ECONOMY
MACROECONOMIC ANALYSIS AND STATISTICS DIRECTORATE**

Address: Bulevardi Dëshmorët e Kombit Nr.3, Tiranë