



MINISTRIA E FINANCAVE DHE EKONOMISË
DREJTORIA E ANALIZAVE MAKROEKONOMIKE DHE STATISTIKAVE

EKONOMIA NË FOKUS - QERSHOR 2022

SEKTORI REAL

| | |
|--|----------------|
| GDP nominale 2022 (në miliardë Lekë) | 2,011.3 |
| Rritja reale PBB - parashikim për vitin 2022 (në %) | +3.2 |
| Rritja reale PBB - vlerësimi për vitin 2021 (në %) | +8.5 |
| Indeksi i çmimeve të konsumit (ndryshimi vjetor në %) Qershor '22/ Qershor '21 | +7.4 |
| Niveli i Papunësisë në T-1/ 2022 (%) (për grupmoshën 15 vjeçe lart) | +11.3 |

TREGTIA E JASHTME

| | |
|---|--------------|
| Eksporti i mallrave (në miliardë Lekë) | +46 |
| Rritja (%), krahasuar me Qershor '21 | +32.2 |
| Importi i mallrave (në miliardë Lekë) | +81 |
| Rritja (%), krahasuar me Qershor '21 | +20.8 |
| Bilanci Tregtar (miliardë Lekë) | -35 |
| Ndryshimi i Bilancit/Deficitit Tregtar (%) krahasuar me Qershor '21 | +8.6 |

FINANCAT PUBLIKE - Të dhëna progresive

| | |
|---|----------------|
| Të ardhurat gjithsej për Qer '22 (mld Lekë) | 279.410 |
| Shpenzimet gjithsej për Qer '22 (mld Lekë) | 264.210 |
| Bilanci fiskal për Qer '22 (mld Lekë) | +15.201 |

TOTALI I TË ARDHURAVE - Progresive

Sipas statistikave fiskale për Qershor 2022, të ardhurat buxhetore gjithsej ishin 279.410 miliardë lekë, ose rreth 5.6% më shumë se plani dhe 19.2% më shumë se e njëjta periudhë e vitit të kaluar. Të ardhurat tatimore po në fund të muajit Qershor arritën në 264.719 miliardë lekë, ose rreth 6.4% më shumë se plani; dhe 20.9% më shumë se e njëjta periudhë e vitit të kaluar.

TOTALI I SHPENZIMEVE - Progresive

Sipas statistikave fiskale për Qershor 2022, shpenzimet e përgjithshme arritën 264.210 miliardë lekë, ose 11.4% më pak se plani dhe 0.3% më shumë se e njëjta periudhë e vitit 2021. Shpenzimet korrente po në fund të muajit Qershor arritën në 226.330 miliardë lekë, rreth 2.3% më pak se plani dhe 4.6% më shumë se e njëjta periudhë e vitit të kaluar.

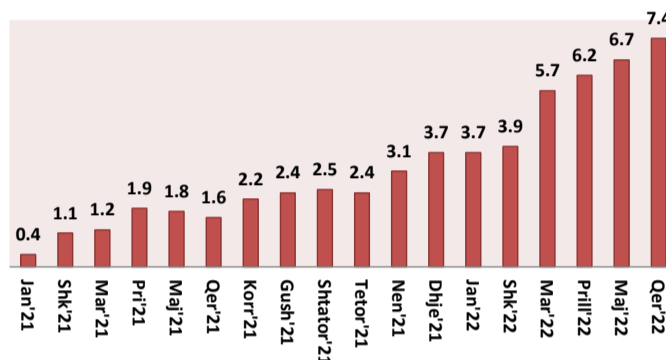
Kontakt

E-mail: Juli.Lubonja@financa.gov.al
Website: www.financa.gov.al

INDEKSI I ÇMIMEVE TË KONSUMIT

Ndryshimi vjetor i indeksit të çmimeve të konsumit në muajin Qershor 2022 është **7.4%**, një vit më parë ky ndryshim ishte **1.6%**. Ndryshimi mujor i indeksit të çmimeve të konsumit në muajin Qershor 2022, krahasuar me Maj 2022, është **-0.1%**.

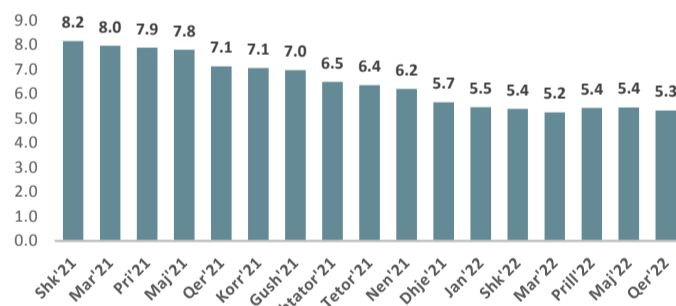
Norma vjetore e inflacionit (%)



TREGUES TË SHËNDETIT FINANCIAR (%)

| | |
|---|-------------|
| Kthimi nga kapitali (ROE) bazë vjetore (%) | 7.22 |
| Kthimi nga aktivet (ROA) bazë vjetore | 0.80 |
| Huatë me probleme (bruto) ndaj totalit të huave (%) | 5.32 |

Huatë me probleme (bruto) ndaj totalit të huave (në %)



TREGJET FINANCIARE

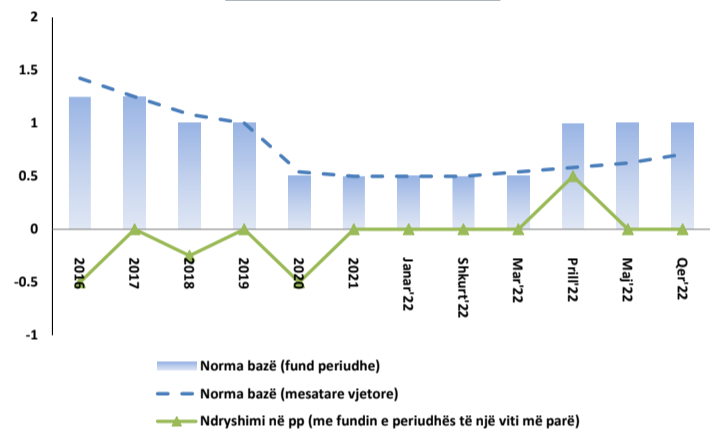
| | |
|--|---------------|
| Kursi mesatar i këmbimit | |
| EUR | 119.80 |
| USD | 113.25 |
| Yield-i mesatar i bonove të thesarit 3-M (në %) | 1.52 |
| Yield-i mesatar i bonove të thesarit 6-M (në %) | n.a |
| Yield-i mesatar i bonove të thesarit 12-M (në %) | +2.5 |
| Ritmi vjetor i stokut të kredisë (%), Qer '22, krahasuar me Qer '21 | +12.3 |
| Ritmi vjetor i stokut të depozitave (%), Qer'22, krahasuar me Qer'21 | +8.11 |

BONOT E THESARIT

Ndryshimi i Yield-ve të Bonove të Thesarit, respektivisht si më poshtë:

- Maturimi 3-mujor u rrit me 0.6 pikë përqindje, krahasuar me një vit më parë.
- Maturimi 6-mujor nuk pati emetim.
- Maturimi 12-mujor u rrit me 1.01 pikë përqindje, krahasuar me të njëjtën periudhë të një viti më parë

Vendimet e Politikës Monetare



KURSI I KËMBIMIT

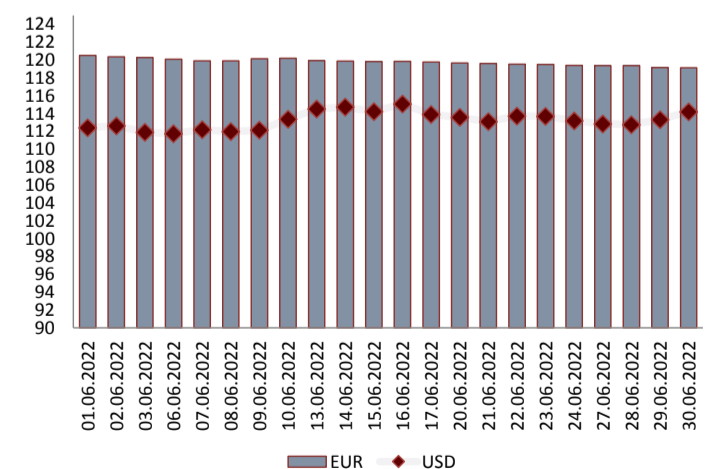
Gjatë muajit Qershor 2022, kursi mesatar i këmbimit të lekut kundrejt euros arriti 119.80 lekë/euro duke pësuar rënie në vlerë me 0.56% krahasuar me një muaj më parë, dhe rënie me 2.47% krahasuar me një vit më parë.

Kursi mesatar i këmbimit të lekut kundrejt dollarit amerikan në muajin Qershor 2022 arriti në 113.25 lekë/dollar amerikan duke shënuar rënie me 0.61% krahasuar me një muaj më parë, dhe një rritje me 11.11% krahasuar me një vit më parë.

Kursi mesatar i këmbimit të Lek-ut, për muajin Qershor 2022 është:

EUR **119.80 lekë**

USD **113.25 lekë**



MINISTRIA E FINANCAVE DHE EKONOMISË
DREJTORIA E ANALIZAVE MAKROEKONOMIKE DHE STATISTIKAVE

Address: Bulevardi Dëshmorët e Kombit Nr.3, Tiranë



**MINISTRY OF FINANCE AND ECONOMY
MACROECONOMIC ANALYSIS AND STATISTICS DIRECTORY**

ECONOMY IN FOCUS - JUNE 2022

REAL SECTOR

| | |
|--|----------------|
| Nominal GDP for 2022 (in billion ALL) | 2,011.3 |
| Forecast of real growth of GDP for 2022 (%) | +3.2 |
| Real growth of GDP for 2021 (%) | +8.5 |
| Consumer Price Index (annual change %), Jun '22/ Jun '21 | +7.4 |
| Unemployment rate for Q1/ 2022 (%) (for 15 years old and over) | +11.3 |

FOREIGN TRADE

| | |
|--|--------------|
| Export of goods (billion ALL) | +46 |
| Increase in (%), compared to Jun '21 | +32.2 |
| Import of goods (billion ALL) | +81 |
| Increase in (%), compared to Jun '21 | +20.8 |
| Trade Balance (billion ALL) | -35 |
| Trade Balance/deficit change (%) compared to Jun '21 | +8.6 |

PUBLIC FINANCE - Progressive

| | |
|--|----------------|
| Total Revenues for Jun '22 (billion ALL) | 279.410 |
| Total Expenditures for Jun '22 (billion ALL) | 264.210 |
| Fiscal Balance for Jun '22 (billion ALL) | 15.201 |

TOTAL REVENUES (Progressive data)

According to fiscal statistics data, total revenues in Jun'22, reached 279.410 billion ALL, or 5.6% more than the plan, and 19.2% more than the same period of the last year. Tax revenues at the end of this period were 264.719 billion ALL, 6.4% more than the plan, and 20.9% more than the same period of the last year.

TOTAL EXPENDITURES (Progressive data)

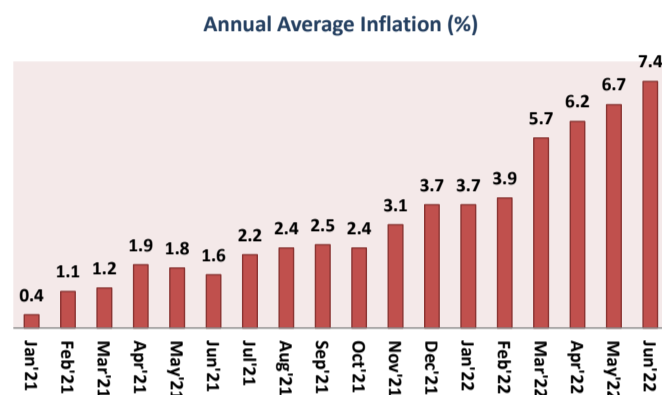
According to fiscal data, total expenditures in Jun'22, reached 264.210 billion ALL, or 11.4% less than the plan and 0.3% more than the same period of the last year. Current expenditures were 226.330 billion ALL, or 2.3% less than the plan and 4.6% more than the same period of last year.

Contact

E-mail: Juli.Lubonja@financa.gov.al
Website: www.financa.gov.al

CONSUMER PRICE INDEX

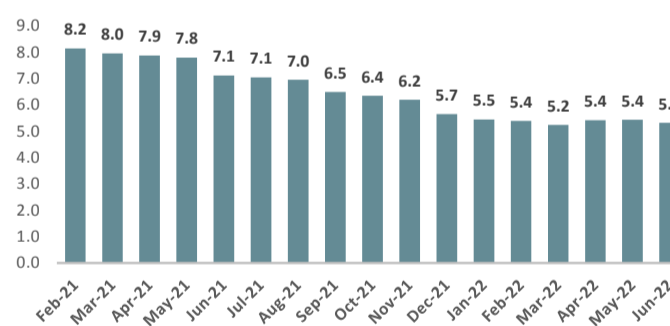
The annual rate of consumer price index in Jun 2022 is **7.4%**, a year before was **1.6%**. Compared with May 2022, the monthly change of consumer price index in Jun 2022 is **-0.1%**.



Financial Soundness Indicators (FSI)

| | |
|---|-------------|
| Return on equity (ROE) (annual basis) (in%) | 7.22 |
| Return on assets (ROA) (annual basis) | 0.80 |
| Nonperforming loans (gross) as a percent of total loans (%) | 5.32 |

Nonperforming loans (gross) as a percent of total loans (in %)



FINANCIAL MARKETS

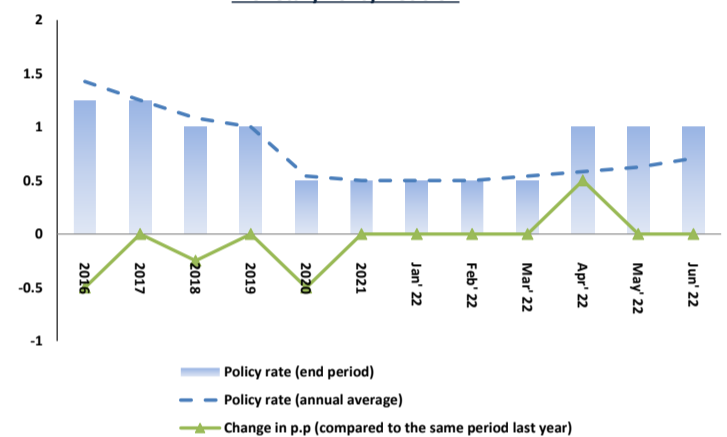
| | |
|---|---------------|
| Average exchange rates | |
| EURO | 119.8 |
| USD | 113.25 |
| Yield of 3-M Treasury Bills (%) | 1.52 |
| Yield of 6-M Treasury Bills (%) | n.a |
| Yield of 12-M Treasury Bills (%) | +2.5 |
| Annual Credit's stock in (%), Jun'22, compared to Jun'21 | +12.3 |
| Annual Deposit's stock in (%), Jun '22, compared to Jun '21 | +8.11 |

TREASURY BILLS

Change of Treasury Bills yields, respectively as follows:

- 3-month maturity increased by 0.6 percentage points, compared with the same period of the last year.
- 6-month maturity: No new issue for June.
- 12-month maturity increased by 1.01 percentage points, compared with the same period of the last year.

Monetary Policy Decision



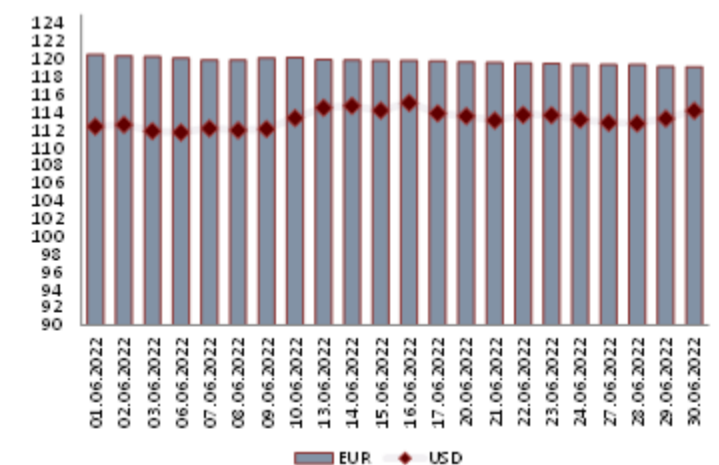
EXCHANGE RATE

In June 2022, the average exchange rate of the Albanian Lek against the Euro reached 119.80 ALL/EUR, marking an decrease in value by 0.56 percent compared to the previous month, and in annual terms it decreased by 2.47 percent.

The average exchange rate of the Albanian Lek against the US dollar in June 2022 reached 113.25 ALL/USD, marking an decrease of 0.61 percent compared to the previous month, while in annual terms it increased by 11.11 percent.

In Jun '22 the average exchange rates were:

EUR 119.80 ALL
USD 113.25 ALL



**MINISTRY OF FINANCE AND ECONOMY
MACROECONOMIC ANALYSIS AND STATISTICS DIRECTORATE
Address: Bulevardi Dëshmorët e Kombit Nr.3, Tiranë**