



MINISTRIA E FINANCAVE DHE EKONOMISË
DREJTORIA E ANALIZAVE MAKROEKONOMIKE DHE STATISTIKAVE

EKONOMIA NË FOKUS - KORRIK 2022

SEKTORI REAL

GDP nominale 2022 (në miliardë Lekë)	2,011.3
Rritja reale PBB - parashikim për vitin 2022 (në %)	+3.2
Rritja reale PBB - vlerësimi për vitin 2021 (në %)	+8.5
Indeksi i çmimeve të konsumit (ndryshimi vjetor në %) Korrik '22/ Korrik '21	+7.5
Niveli i Papunësisë në T-2/ 2022 (%) (për grupmoshën 15 vjeçe lart)	+11.1

TREGTIA E JASHTME

Eksporti i mallrave (në miliardë Lekë)	+39
Rritja (%), krahasuar me Korrik '21	+23
Importi i mallrave (në miliardë Lekë)	+82
Rritja (%), krahasuar me Korrik '21	+14.1
Bilanci Tregtar (miliardë Lekë)	-42
Ndryshimi i Bilancit/Deficitit Tregtar (%) krahasuar me Korrik '21	+6.9

FINANCAT PUBLIKE - Të dhëna progresive

Të ardhurat gjithsej për Korr '22 (mld Lekë)	327.541
Shpenzimet gjithsej për Korr '22 (mld Lekë)	312.284
Bilanci fiskal për Korr '22 (mld Lekë)	+15.256

TOTALI I TË ARDHURAVE - Progresive

Sipas statistikave fiskale për Korrik 2022, të ardhurat buxhetore gjithsej ishin 327.541 miliardë lekë, ose rreth 4.5% më shumë se plani dhe 16.2% më shumë se e njëjta periudhë e vitit të kaluar. Të ardhurat tatimore po në fund të muajit Korrik arritën në 310.603 miliardë lekë, ose rreth 5.9% më shumë se plani; dhe 18.3% më shumë se e njëjta periudhë e vitit të kaluar.

TOTALI I SHPENZIMEVE - Progresive

Sipas statistikave fiskale për Korrik 2022, shpenzimet e përgjithshme arritën 312.284 miliardë lekë, ose 13% më pak se plani dhe 0.2% më shumë se e njëjta periudhë e vitit 2021. Shpenzimet korrente po në fund të muajit Korrik arritën në 265.657 miliardë lekë, rreth 3.1% më pak se plani dhe 3.3% më shumë se e njëjta periudhë e vitit të kaluar.

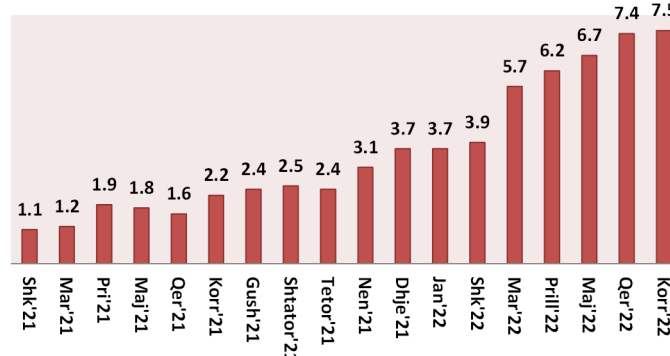
Kontakt

E-mail: Juli.Lubonja@financa.gov.al
Website: www.financa.gov.al

INDEKSI I ÇMIMEVE TË KONSUMIT

Ndryshimi vjetor i indeksit të çmimeve të konsumit në muajin Korrik 2022 është **7.5%**, një vit më parë ky ndryshim ishte **2.2%**. Ndryshimi mujor i indeksit të çmimeve të konsumit në muajin Korrik 2022, krahasuar me Qershor 2022, është **0.2%**.

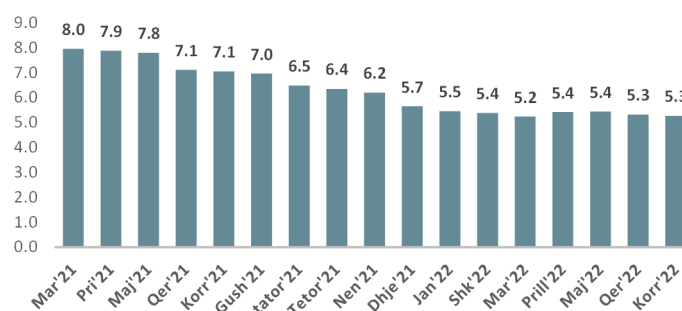
Norma vjetore e inflacionit (%)



TREGUES TË SHËNDETIT FINANCIAR (%)

Kthimi nga kapitali (ROE) bazë vjetore (%)	7.06
Kthimi nga aktivet (ROA) bazë vjetore	0.77
Huatë me probleme (bruto) ndaj totalit të huave (%)	5.27

Huatë me probleme (bruto) ndaj totalit të huave (në %)



TREGJET FINANCIARE

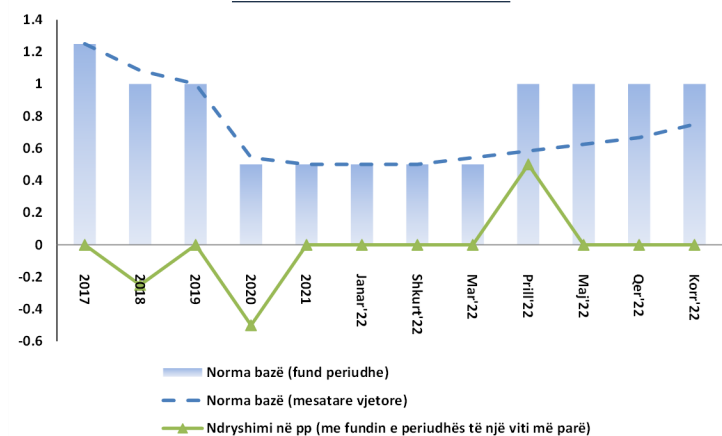
Kursi mesatar i këmbimit	
EUR	117.47
USD	115.29
Yield-i mesatar i bonove të thesarit 3-M (në %)	1.7
Yield-i mesatar i bonove të thesarit 6-M (në %)	2.1
Yield-i mesatar i bonove të thesarit 12-M (në %)	+2.78
Ritmi vjetor i stokut të kredisë (%), Korr '22, krahasuar me Korr '21	+12.0
Ritmi vjetor i stokut të depozitave (%) Korr'22, krahasuar me Korr'21	+7.3

BONOT E THESARIT

Ndryshimi i Yield-ve të Bonove të Thesarit, respektivisht si më poshtë:

- Maturimi 3-mujor u rrit me 0.7 pikë përqindje, krahasuar me një vit më parë.
- Maturimi 6-mujor u rrit me 0.25 pikë përqindje, krahasuar me ankandin e fundit të muajit maj 2022.
- Maturimi 12-mujor u rrit me 1.3 pikë përqindje, krahasuar me të njëjtën periudhë të një viti më parë

Vendimet e Politikës Monetare



KURSI I KËMBIMIT

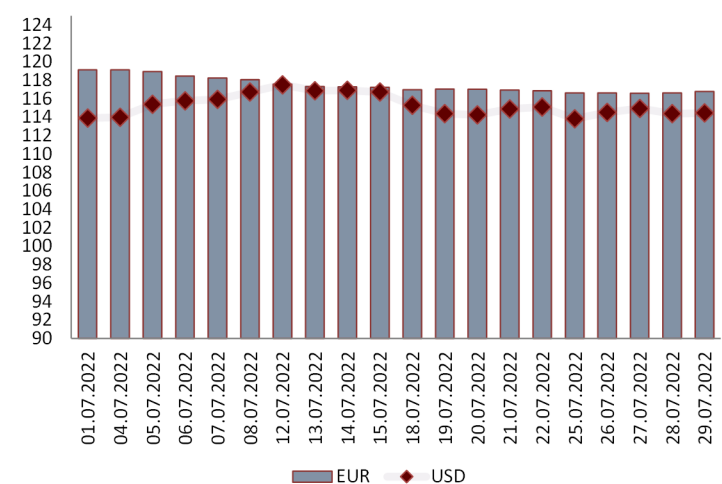
Gjatë muajit Korrik 2022, kursi mesatar i këmbimit të lekut kundrejt euros arriti 117.47 lekë/euro duke pësuar rënie në vlerë me 2.18% krahasuar me një muaj më parë, dhe rënie me 3.97% krahasuar me një vit më parë.

Kursi mesatar i këmbimit të lekut kundrejt dollarit amerikan në muajin Korrik 2022 arriti në 115.29 lekë/dollar amerikan duke shënuar rritje me 1.8% krahasuar me një muaj më parë, dhe një rritje me 11.46% krahasuar me një vit më parë.

Kursi mesatar i këmbimit të Lek-ut, për muajin Korrik 2022 është:

EUR **117.47 lekë**

USD **115.29 lekë**



MINISTRIA E FINANCAVE DHE EKONOMISË
DREJTORIA E ANALIZAVE MAKROEKONOMIKE DHE STATISTIKAVE
Address: Bulevardi Dëshmorët e Kombit Nr.3, Tiranë



**MINISTRY OF FINANCE AND ECONOMY
MACROECONOMIC ANALYSIS AND STATISTICS DIRECTORY**

ECONOMY IN FOCUS - JULY 2022

REAL SECTOR

Nominal GDP for 2022 (in billion ALL)	2,011.3
Forecast of real growth of GDP for 2022 (%)	+3.2
Real growth of GDP for 2021 (%)	+8.5
Consumer Price Index (annual change %), Jun '22/ Jun '21	+7.5
Unemployment rate for Q2/ 2022 (%) (for 15 years old and over)	+11.1

FOREIGN TRADE

Export of goods (billion ALL)	+39
Increase in (%), compared to Jul '21	+23
Import of goods (billion ALL)	+82
Increase in (%), compared to Jul '21	+14.1
Trade Balance (billion ALL)	-42
Trade Balance/deficit change (%) compared to Jul '21	+6.9

PUBLIC FINANCE - Progressive

Total Revenues for Jul '22 (billion ALL)	327.541
Total Expenditures for Jul '22 (billion ALL)	312.284
Fiscal Balance for Jul '22 (billion ALL)	+15.256

TOTAL REVENUES (Progressive data)

According to fiscal statistics data, total revenues in Jul'22, reached 327.541 billion ALL, or 4.5% more than the plan, and 16.2% more than the same period of the last year. Tax revenues at the end of this period were 310.603 billion ALL, 5.9% more than the plan, and 18.3% more than the same period of the last year.

TOTAL EXPENDITURES (Progressive data)

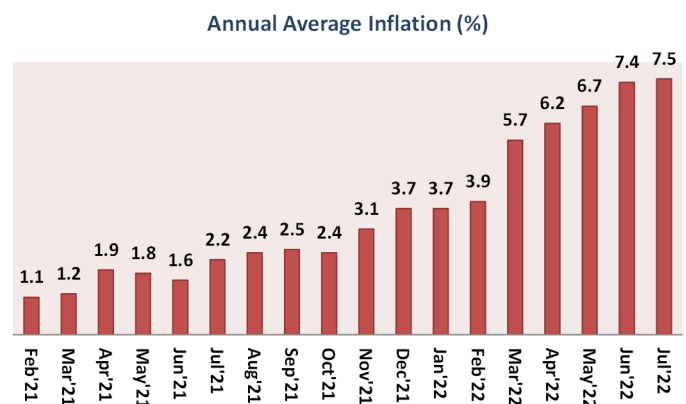
According to fiscal data, total expenditures in Jul'22, reached 312.284 billion ALL, or 13% less than the plan and 0.2% more than the same period of the last year. Current expenditures were 265.657 billion ALL, or 3.1% less than the plan and 3.3% more than the same period of last year.

Contact

E-mail: Juli.Lubonja@financa.gov.al
Website: www.financa.gov.al

CONSUMER PRICE INDEX

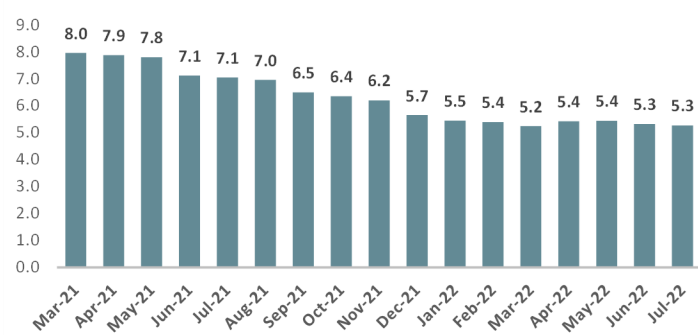
The annual rate of consumer price index in July 2022 is **7.5%**, a year before was **2.2%**. Compared with Jun 2022, the monthly change of consumer price index in July 2022 is **0.2%**.



Financial Soundness Indicators (FSI)

Return on equity (ROE) (annual basis) (in%)	7.06
Return on assets (ROA) (annual basis)	0.77
Nonperforming loans (gross) as a percent of total loans (%)	5.27

Nonperforming loans (gross) as a percent of total loans (in %)



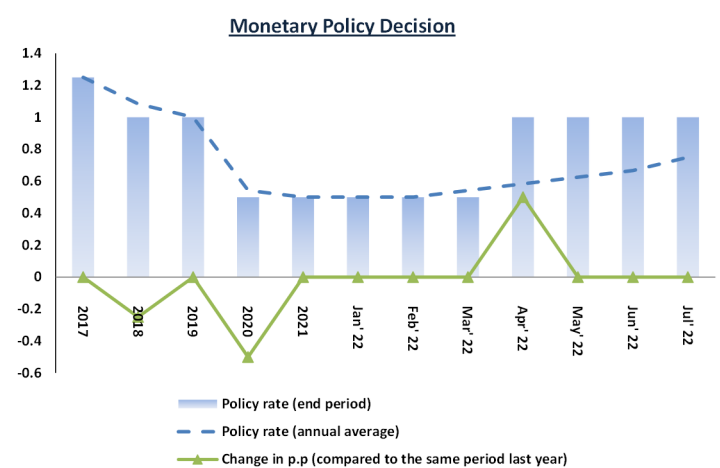
FINANCIAL MARKETS

Average exchange rates	
EURO	117.47
USD	115.29
Yield of 3-M Treasury Bills (%)	1.7
Yield of 6-M Treasury Bills (%)	2.1
Yield of 12-M Treasury Bills (%)	2.8
Annual Credit's stock in (%), Jul'22, compared to Jul'21	+12.0
Annual Deposit's stock in (%), Jul '22, compared to Jul '21	+7.3

TREASURY BILLS

Change of Treasury Bills yields, respectively as follows:

- 3-month maturity increased by 0.7 percentage points, compared with the same period of the last year.
- 6-month maturity: Increased by 0.25 percentage points, compared with the last auction of May'22.
- 12-month maturity increased by 1.3 percentage points, compared with the same period of the last year.



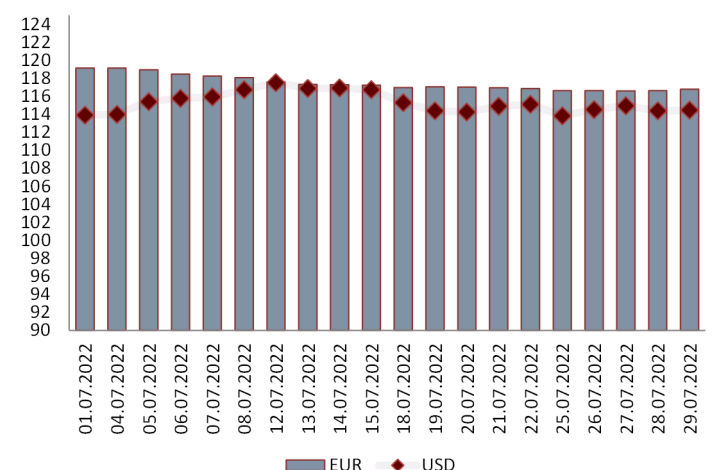
EXCHANGE RATE

In July 2022, the average exchange rate of the Albanian Lek against the Euro reached 117.47 ALL/EUR, marking a decrease in value by 2.18 percent compared to the previous month, and in annual terms it decreased by 3.97 percent.

The average exchange rate of the Albanian Lek against the US dollar in July 2022 reached 115.29 ALL/USD, marking an increase of 1.8 percent compared to the previous month, while in annual terms it increased by 11.46 percent.

In Jul '22 the average exchange rates were:

EUR 117.47 ALL
USD 115.29 ALL



**MINISTRY OF FINANCE AND ECONOMY
MACROECONOMIC ANALYSIS AND STATISTICS DIRECTORATE**

Address: Bulevardi Dëshmorët e Kombit Nr.3, Tiranë