



MINISTRIA E FINANCAVE DHE EKONOMISË
DREJTORIA E ANALIZAVE MAKROEKONOMIKE DHE STATISTIKAVE

EKONOMIA NË FOKUS - SHTATOR 2022

SEKTORI REAL

GDP nominale 2022 (në miliardë Lekë)	2,047.3
Rritja reale PBB - parashikim për vitin 2022 (në %)	+3.7
Rritja reale PBB - vlerësimi për vitin 2021 (në %)	+8.5
Indeksi i çmimeve të konsumit (ndryshimi vjetor në %) Shtator '22/ Shtator '21	+8.1
Niveli i Papunësisë në T-2/ 2022 (%) (për grupmoshën 15 vjeçe lart)	+11.1

TREGTIA E JASHTME

Eksporti i mallrave (në miliardë Lekë)	+39
Rritja (%), krahasuar me Shtator '21	+16.3
Importi i mallrave (në miliardë Lekë)	+88
Rritja (%), krahasuar me Shtator '21	+27.4
Bilanci Tregtar (miliardë Lekë)	-49
Ndryshimi i Bilancit/Deficitit Tregtar (%) krahasuar me Shtator '21	+37.6

FINANCAT PUBLIKE - Të dhëna progresive

Të ardhurat gjithsej për Shtator '22 (mld Lekë)	426.198
Shpenzimet gjithsej për Shtator '22 (mld Lekë)	409.951
Bilanci fiskal për Shtator '22 (mld Lekë)	+16.247

TOTALI I TË ARDHURAVE - Progresive

Sipas statistikave fiskale për Shtator 2022, të ardhurat buxhetore gjithsej ishin 426.198 miliardë lekë, ose rreth 0.8% më shumë se plani dhe 15.9% më shumë se e njëjta periudhë e vitit të kaluar. Të ardhurat tatimore po në fund të muajit Shtator arritën në 405.433 miliardë lekë, ose rreth 1.0% më shumë se plani; dhe 17.9% më shumë se e njëjta periudhë e vitit të kaluar.

TOTALI I SHPENZIMEVE - Progresive

Sipas statistikave fiskale për Shtator 2022, shpenzimet e përgjithshme arritën 409.951 miliardë lekë, ose 7.2% më pak se plani dhe 1.5% më shumë se e njëjta periudhë e vitit 2021. Shpenzimet korrente po në fund të muajit Shtator arritën në 343.028 miliardë lekë, rreth 3.9% më pak se plani dhe 3.6% më shumë se e njëjta periudhë e vitit të kaluar.

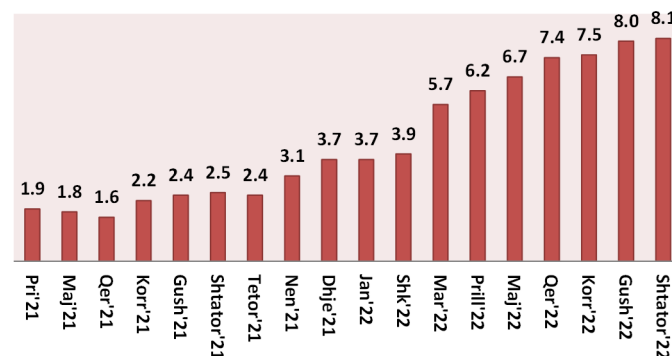
Kontakt

E-mail: Juli.Lubonja@financa.gov.al
Website: www.financa.gov.al

INDEKSI I ÇMIMEVE TË KONSUMIT

Ndryshimi vjetor i indeksit të çmimeve të konsumit në muajin Shtator 2022 është **8.1%**, një vit më parë ky ndryshim ishte **2.5%**. Ndryshimi mujor i indeksit të çmimeve të konsumit në muajin Shtator 2022, krahasuar me Gusht 2022, është **0.6%**.

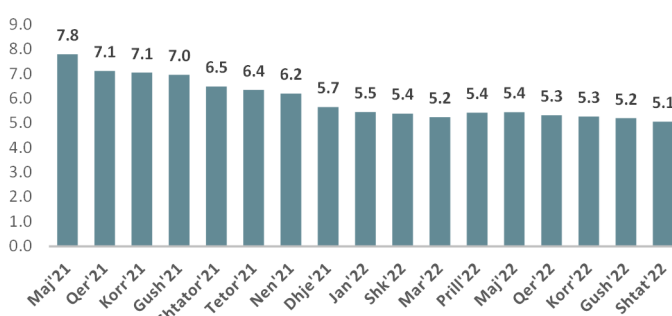
Norma vjetore e inflacionit (%)



TREGUES TË SHËNDETIT FINANCIAR (%)

Kthimi nga kapitali (ROE) bazë vjetore (%)	9.37
Kthimi nga aktivet (ROA) bazë vjetore	1.04
Huatë me probleme (bruto) ndaj totalit të huave (%)	5.06

Huatë me probleme (bruto) ndaj totalit të huave (në %)



TREGJET FINANCIARE

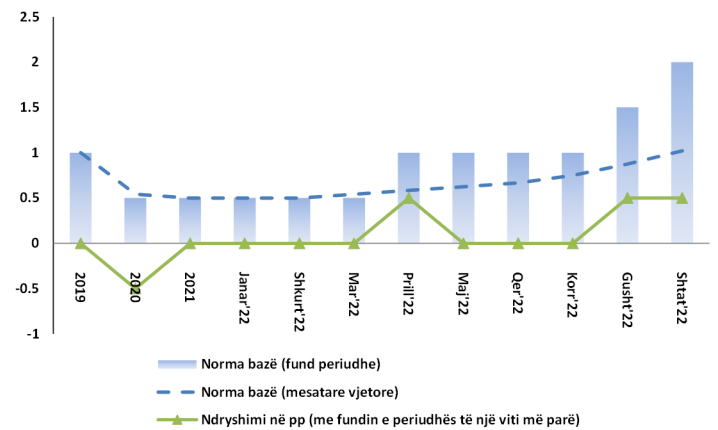
Kursi mesatar i këmbimit	
EUR	116.99
USD	118.01
Yield-i mesatar i bonove të thesarit 3-M (në %)	2.25
Yield-i mesatar i bonove të thesarit 6-M (në %)	2.88
Yield-i mesatar i bonove të thesarit 12-M (në %)	+4.07
Ritmi vjetor i stokut të kredisë (%), Shtator '22, krahasuar me Shtator '21	+12.7
Ritmi vjetor i stokut të depozitave (%), Shtator '22, krahasuar me Shtator '21	+6.7

BONOT E THESARIT

Ndryshimi i Yield-ve të Bonove të Thesarit, respektivisht si më poshtë:

- Maturimi 3-mujor u rrit me 1.32 pikë përqindje, krahasuar me një vit më parë.
- Maturimi 6-mujor u rrit me 1.54 pikë përqindje, krahasuar me një vit më parë.
- Maturimi 12-mujor u rrit me 2.3 pikë përqindje, krahasuar me të njëjtën periudhë të një viti më parë

Vendimet e Politikës Monetare



KURSI I KËMBIMIT

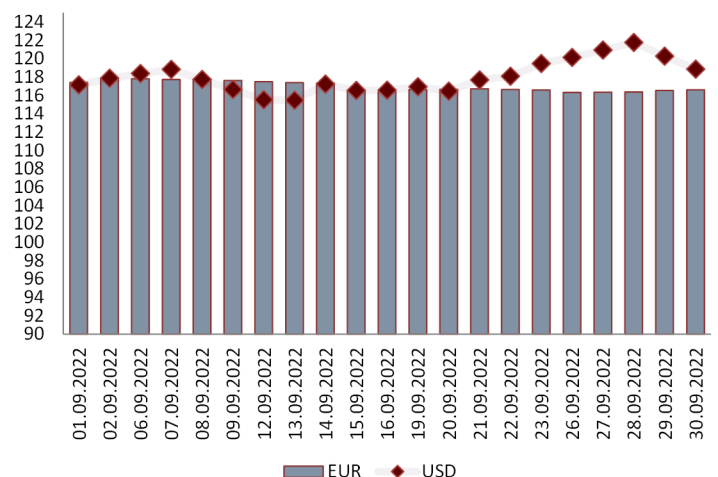
Gjatë muajit Shtator 2022, kursi mesatar i këmbimit të lekut kundrejt euros arriti 116.99 lekë/euro duke pësuar rritje në vlerë me 0.01% krahasuar me një muaj më parë, dhe rënie me 3.78% krahasuar me një vit më parë.

Kursi mesatar i këmbimit të lekut kundrejt dollarit amerikan në muajin Shtator 2022 arriti në 118.01 lekë/dollar amerikan duke shënuar rritje me 2.2% krahasuar me një muaj më parë, dhe një rritje me 14.23% krahasuar me një vit më parë.

Kursi mesatar i këmbimit të Lek-ut, për muajin Shtator 2022 është:

EUR **116.99 lekë**

USD **118.01 lekë**



MINISTRIA E FINANCAVE DHE EKONOMISË
DREJTORIA E ANALIZAVE MAKROEKONOMIKE DHE STATISTIKAVE

Address: Bulevardi Dëshmorët e Kombit Nr.3, Tiranë



**MINISTRY OF FINANCE AND ECONOMY
MACROECONOMIC ANALYSIS AND STATISTICS DIRECTORY**

ECONOMY IN FOCUS - SEPTEMBER 2022

REAL SECTOR

Nominal GDP for 2022 (in billion ALL)	2,047.3
Forecast of real growth of GDP for 2022 (%)	+3.7
Real growth of GDP for 2021 (%)	+8.5
Consumer Price Index (annual change %), Sep '22/ Sep '21	+8.1
Unemployment rate for Q2/ 2022 (%) (for 15 years old and over)	+11.1

FOREIGN TRADE

Export of goods (billion ALL)	+39
Increase in (%), compared to Sep '21	+16.3
Import of goods (billion ALL)	+88
Increase in (%), compared to Sep '21	+27.4
Trade Balance (billion ALL)	-49
Trade Balance/deficit change (%) compared to Sep '21	+37.6

PUBLIC FINANCE - Progressive

Total Revenues for Sep '22 (billion ALL)	426.198
Total Expenditures for Sep '22 (billion ALL)	409.951
Fiscal Balance for Sep '22 (billion ALL)	+16.247

TOTAL REVENUES (Progressive data)

According to fiscal statistics data, total revenues in Sep'22, reached 426.198 billion ALL, or 0.8% more than the plan, and 15.9% more than the same period of the last year. Tax revenues at the end of this period were 405.433 billion ALL, 1.0% more than the plan, and 17.9% more than the same period of the last year.

TOTAL EXPENDITURES (Progressive data)

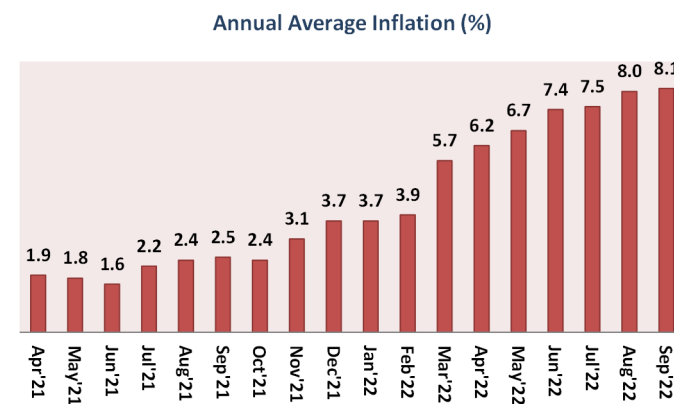
According to fiscal data, total expenditures in Sep'22, reached 409.951 billion ALL, or 7.2% less than the plan and 1.5% more than the same period of the last year. Current expenditures were 343.028 billion ALL, or 3.9% less than the plan and 3.6% more than the same period of last year.

Contact

E-mail: Juli.Lubonja@financa.gov.al
Website: www.financa.gov.al

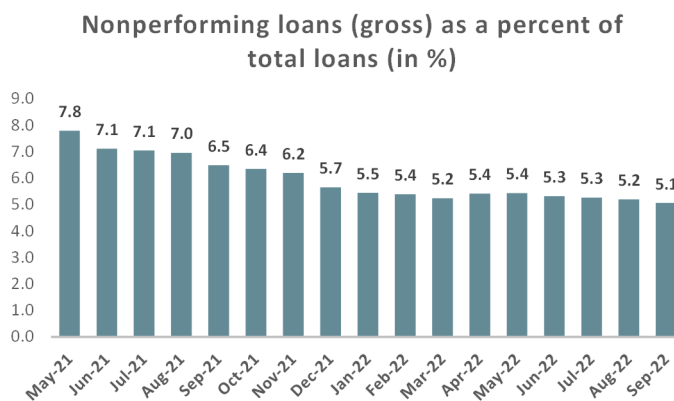
CONSUMER PRICE INDEX

The annual rate of consumer price index in September 2022 is **8.1%**, a year before was **2.5%**. Compared with August 2022, the monthly change of consumer price index in September 2022 is **0.6%**.



Financial Soundness Indicators (FSI)

Return on equity (ROE) (annual basis) (in%)	9.37
Return on assets (ROA) (annual basis)	1.04
Nonperforming loans (gross) as a percent of total loans (%)	5.06



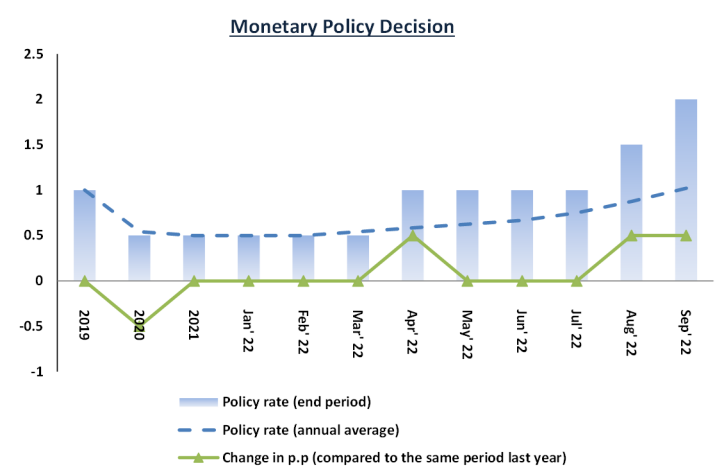
FINANCIAL MARKETS

Average exchange rates	
EURO	116.99
USD	118.01
Yield of 3-M Treasury Bills (%)	2.25
Yield of 6-M Treasury Bills (%)	2.88
Yield of 12-M Treasury Bills (%)	4.07
Annual Credit's stock in (%), Sep'22, compared to Sep'21	+12.7
Annual Deposit's stock in (%), Sep '22, compared to Sep '21	+6.7

TREASURY BILLS

Change of Treasury Bills yields, respectively as follows:

- 3-month maturity increased by 1.32 percentage points, compared with the same period of the last year.
- 6-month maturity: Increased by 1.54 percentage points, compared with the same period of the last year.
- 12-month maturity increased by 2.3 percentage points, compared with the same period of the last year.



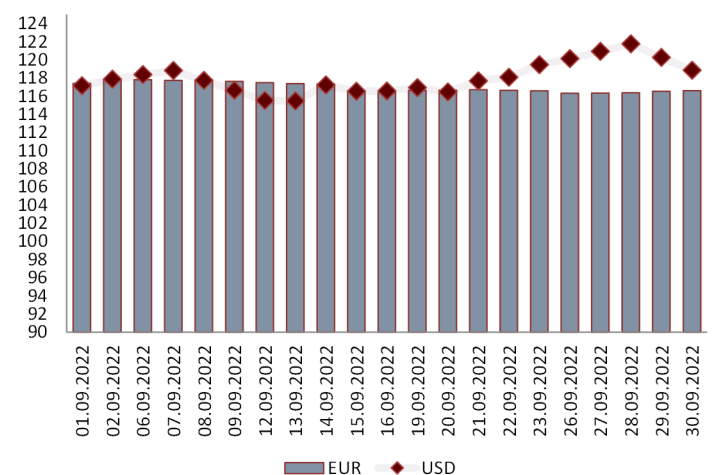
EXCHANGE RATE

In September 2022, the average exchange rate of the Albanian Lek against the Euro reached 116.99 ALL/EUR, marking an increase in value by 0.01 percent compared to the previous month, and in annual terms it decreased by 3.78 percent.

The average exchange rate of the Albanian Lek against the US dollar in September 2022 reached 118.01 ALL/USD, marking an increase of 2.2 percent compared to the previous month, while in annual terms it increased by 14.23 percent.

In Sep '22 the average exchange rates were:

EUR 116.99 ALL
USD 118.01 ALL



**MINISTRY OF FINANCE AND ECONOMY
MACROECONOMIC ANALYSIS AND STATISTICS DIRECTORATE
Address: Bulevardi Dëshmorët e Kombit Nr.3, Tiranë**