



MINISTRIA E FINANCAVE DHE EKONOMISË
DREJTORIA E ANALIZAVE MAKROEKONOMIKE DHE STATISTIKAVE

EKONOMIA NË FOKUS - NËNTOR 2022

SEKTORI REAL

GDP nominale 2022 (në miliardë Lekë)	2,058.2
Rritja reale PBB - parashikim për vitin 2022 (në %)	+3.7
Rritja reale PBB - vlerësimi për vitin 2021 (në %)	+8.5
Indeksi i çmimeve të konsumit (ndryshimi vjetor në %) Nëntor '22/ Nëntor '21	+7.9
Niveli i Papunësisë në T-3/ 2022 (%) (për grupmoshën 15 vjeçe lart)	+10.6

TREGTIA E JASHTME

Eksporti imallrave (në miliardë Lekë)	+42
Rritja (%), krahasuar me Nëntor '21	+12.9
Importi i mallrave (në miliardë Lekë)	+77
Rritja (%), krahasuar me Nëntor '21	-3.9
Bilanci Tregtar (miliardë Lekë)	-35
Ndryshimi i Bilancit/Deficitit Tregtar (%) krahasuar me Nëntor '21	-18.5

FINANCAT PUBLIKE - Të dhëna progresive

Të ardhurat gjithsej për Nëntor '22 (mld Lekë)	522.866
Shpenzimet gjithsej për Nëntor '22 (mld Lekë)	513.642
Bilanci fiskal për Nëntor '22 (mld Lekë)	+9.224

TOTALI I TË ARDHURAVE - Progresive

Sipas statistikave fiskale për Nëntor 2022, të ardhurat buxhetore gjithsej ishin 522.866 miliardë lekë, ose rreth 0.6% më shumë se plani dhe 14.1% më shumë se e njëjta periudhë e vitit të kaluar. Të ardhurat tatimore po në fund të muajit Nëntor arritën në 494.972 miliardë lekë, ose rreth 0.8% më shumë se plani; dhe 15.3% më shumë se e njëjta periudhë e vitit të kaluar.

TOTALI I SHPENZIMEVE - Progresive

Sipas statistikave fiskale për Nëntor 2022, shpenzimet e përgjithshme arritën 513.642 miliardë lekë, ose 12.5% më pak se plani dhe 4.5% më shumë se e njëjta periudhë e vitit 2021. Shpenzimet korrente po në fund të muajit Nëntor arritën në 426.782 miliardë lekë, rreth 5.7% më pak se plani dhe 5.5% më shumë se e njëjta periudhë e vitit të kaluar.

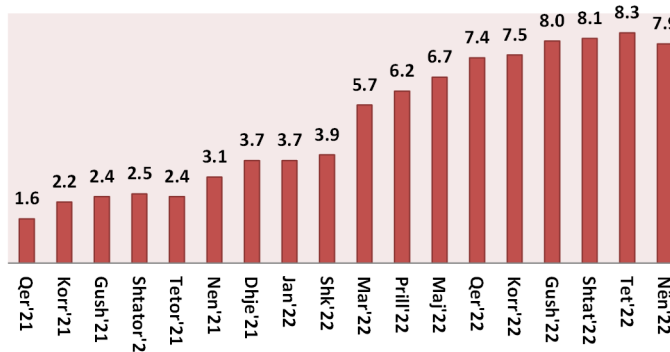
Kontakt

E-mail: Juli.Lubonja@financa.gov.al
Website: www.financa.gov.al

INDEKSI I ÇMIMEVE TË KONSUMIT

Ndryshimi vjetor i indeksit të çmimeve të konsumit në muajin Nëntor 2022 është **7.9%**, një vit më parë ky ndryshim ishte **3.1%**. Ndryshimi mujor i indeksit të çmimeve të konsumit në muajin Nëntor 2022, krahasuar me Tetor 2022, është **-0.3%**.

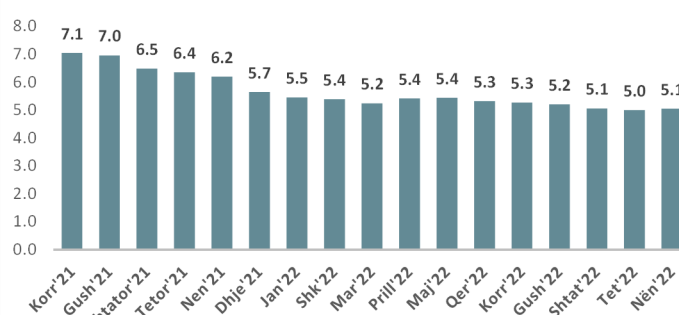
Norma vjetore e inflacionit (%)



TREGUES TË SHËNDETIT FINANCIAR (%)

Kthimi nga kapitali (ROE) bazë vjetore (%)	9.87
Kthimi nga aktivet (ROA) bazë vjetore	1.10
Huatë me probleme (bruto) ndaj totalit të huave (%)	5.05

Huatë me probleme (bruto) ndaj totalit të huave (në %)



TREGJET FINANCIARE

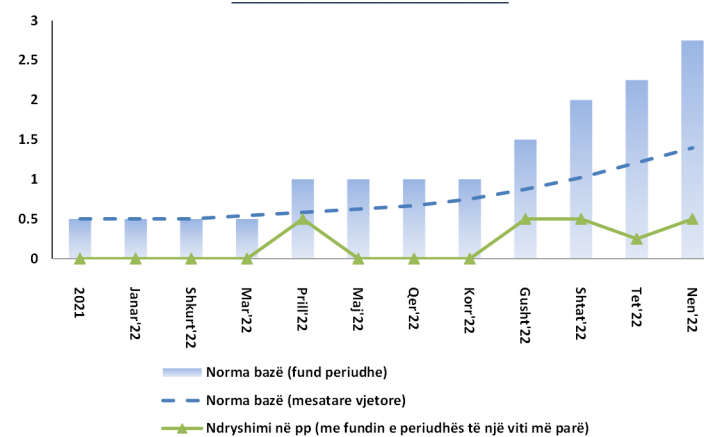
Kursi mesatar i këmbimit	
EUR	117.12
USD	115.15
Yield-i mesatar i bonove të thesarit 3-M (në %)	1.86
Yield-i mesatar i bonove të thesarit 6-M (në %)	3.51
Yield-i mesatar i bonove të thesarit 12-M (në %)	+4.15
Ritmi vjetor i stokut të kredisë (%), Nëntor '22, krahasuar me Nëntor '21	+9.5
Ritmi vjetor i stokut të depozitave (%) Nëntor'22, krahasuar me Nëntor'21	+7.0

BONOT E THESARIT

Ndryshimi i Yield-ve të Bonove të Thesarit, respektivisht si më poshtë:

- Maturimi 3-mujor u rrit me 1.04 pikë përqindje, krahasuar me një vit më parë.
- Maturimi 6-mujor u rrit me 0.32 pikë përqindje, krahasuar me një muaj më parë.
- Maturimi 12-mujor u rrit me 2.44 pikë përqindje, krahasuar me të njëjtën periudhë të një viti më parë

Vendimet e Politikës Monetare



KURSI I KËMBIMIT

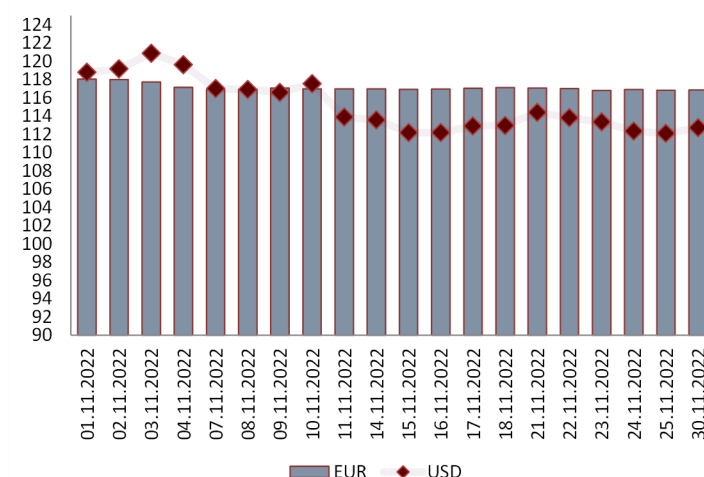
Gjatë muajit Nëntor 2022, kursi mesatar i këmbimit të lekut kundrejt euros arriti 117.12 lekë/euro duke pësuar rënie në vlerë me 0.11% krahasuar me një muaj më parë, dhe rënie me 4.11% krahasuar me një vit më parë.

Kursi mesatar i këmbimit të lekut kundrejt dollarit amerikan në muajin Nëntor 2022 arriti në 115.15 lekë/dollar amerikan duke shënuar rënie me 3.45% krahasuar me një muaj më parë, dhe një rritje me 7.71% krahasuar me një vit më parë.

Kursi mesatar i këmbimit të Lek-ut, për muajin Nëntor 2022 është:

EUR **117.12 lekë**

USD **115.15 lekë**



MINISTRIA E FINANCAVE DHE EKONOMISË
DREJTORIA E ANALIZAVE MAKROEKONOMIKE DHE STATISTIKAVE
Address: Bulevardi Dëshmorët e Kombit Nr.3, Tiranë



**MINISTRY OF FINANCE AND ECONOMY
MACROECONOMIC ANALYSIS AND STATISTICS DIRECTORY**

ECONOMY IN FOCUS - NOVEMBER 2022

REAL SECTOR

Nominal GDP for 2022 (in billion ALL)	2,058.2
Forecast of real growth of GDP for 2022 (%)	+3.7
Real growth of GDP for 2021 (%)	+8.5
Consumer Price Index (annual change %), Nov '22/ Nov '21	+7.9
Unemployment rate for Q3/ 2022 (%) (for 15 years old and over)	+10.6

FOREIGN TRADE

Export of goods (billion ALL)	+42
Increase in (%), compared to Nov '21	+12.9
Import of goods (billion ALL)	+77
Increase in (%), compared to Nov '21	-3.9
Trade Balance (billion ALL)	-35
Trade Balance/deficit change (%) compared to Nov '21	-18.5

PUBLIC FINANCE - Progressive

Total Revenues for Nov '22 (billion ALL)	522.866
Total Expenditures for Nov '22 (billion ALL)	513.642
Fiscal Balance for Nov '22 (billion ALL)	+9.224

TOTAL REVENUES (Progressive data)

According to fiscal statistics data, total revenues in Nov'22, reached 522.866 billion ALL, or 0.6% more than the plan, and 14.1% more than the same period of the last year. Tax revenues at the end of this period were 494.972 billion ALL, 0.8% more than the plan, and 15.3% more than the same period of the last year.

TOTAL EXPENDITURES (Progressive data)

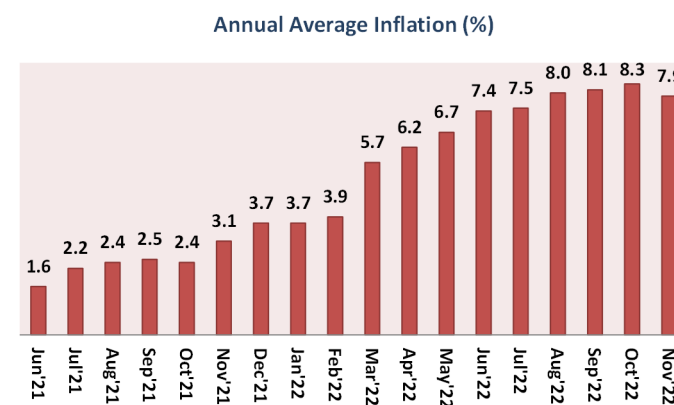
According to fiscal data, total expenditures in Nov'22, reached 513.642 billion ALL, or 12.5% less than the plan and 4.5% more than the same period of the last year. Current expenditures were 426.782 billion ALL, or 5.7% less than the plan and 5.5% more than the same period of last year.

Contact

E-mail: Juli.Lubonja@financa.gov.al
Website: www.financa.gov.al

CONSUMER PRICE INDEX

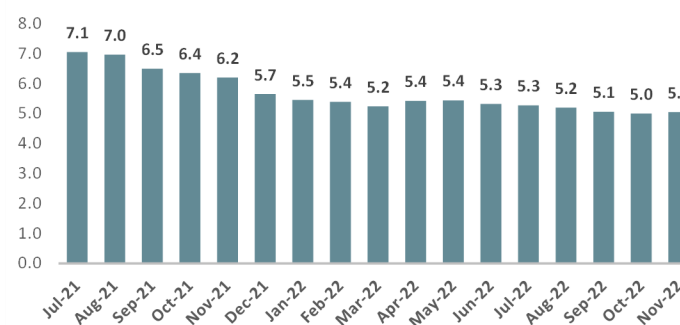
The annual rate of consumer price index in November 2022 is **7.9%**, a year before was **3.1%**. Compared with October 2022, the monthly change of consumer price index in November 2022 is **-0.3%**.



Financial Soundness Indicators (FSI)

Return on equity (ROE) (annual basis) (in%)	9.87
Return on assets (ROA) (annual basis)	1.10
Nonperforming loans (gross) as a percent of total loans (%)	5.05

Nonperforming loans (gross) as a percent of total loans (in %)



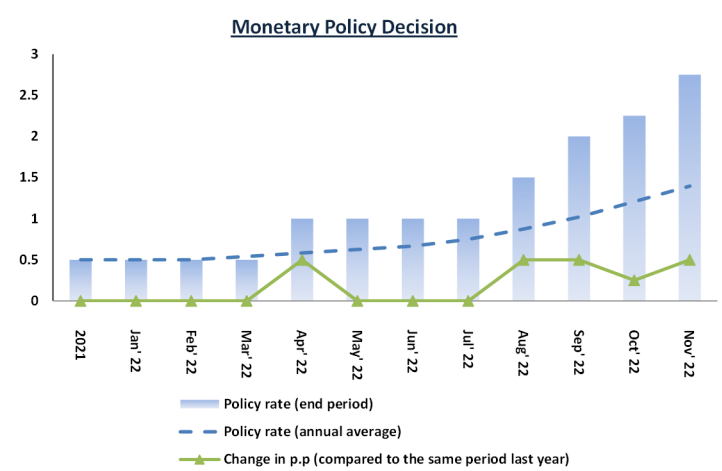
FINANCIAL MARKETS

Average exchange rates	
EURO	117.12
USD	115.15
Yield of 3-M Treasury Bills (%)	1.86
Yield of 6-M Treasury Bills (%)	3.51
Yield of 12-M Treasury Bills (%)	4.15
Annual Credit's stock in (%), Nov'22, compared to Nov'21	+9.5
Annual Deposit's stock in (%), Nov '22, compared to Nov '21	+7.0

TREASURY BILLS

Change of Treasury Bills yields, respectively as follows:

- 3-month maturity increased by 1.04 percentage points, compared with the same period of the last year.
- 6-month maturity: Increased by 0.32 percentage points, compared with previews month .
- 12-month maturity increased by 2.44 percentage points, compared with the same period of the last year.



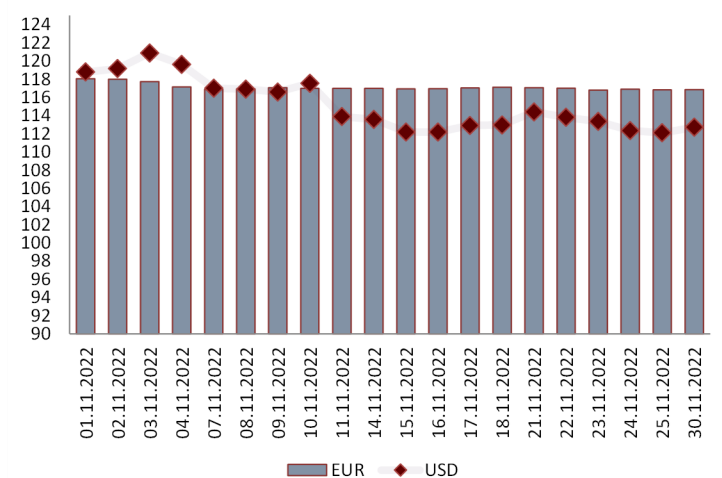
EXCHANGE RATE

In November 2022, the average exchange rate of the Albanian Lek against the Euro reached 117.12 ALL/EUR, marking an increase in value by 0.11 percent compared to the previous month, and in annual terms it decreased by 4.11 percent.

The average exchange rate of the Albanian Lek against the US dollar in November 2022 reached 115.15 ALL/USD, marking a decrease of 3.45 percent compared to the previous month, while in annual terms it increased by 7.71 percent.

In Nov '22 the average exchange rates were:

EUR 117.12 ALL
USD 115.15 ALL



**MINISTRY OF FINANCE AND ECONOMY
MACROECONOMIC ANALYSIS AND STATISTICS DIRECTORATE**

Address: Bulevardi Dëshmorët e Kombit Nr.3, Tiranë