



REPUBLIKA E SHqipëRIË
MINISTRIA E FINANCËVE
DHE EKONOMISË

JANAR 2023

EKONOMIA DHE BUXHETI

Raport Mujor

EKONOMIA DHE BUXHETI

Raport Mujor

Janar 2023

© Ministria e Financave dhe Ekonomisë, 2023
Drejtoria e Analizave Makroekonomike dhe Statistikave
Bulevardi “Dëshmorët e Kombit”, Nr. 3, Tiranë

www.financa.gov.al

E-mail: Dajana.Metolli@financa.gov.al

Përmbajtja

VEÇORITË KRYESORE _____ **2**

ZHVILLIMET EKONOMIKE _____ **3**

1. Indeksi i Çmimeve të Konsumit _____ 3
2. Kursi mesatar i Këmbimit _____ 4
3. Ecuria e Normave të Interesit të Depozitave dhe Huave _____ 5
4. Bilanci i Pagesave _____ 6
5. Mjetet Valutore Neto të Sistemit Bankar _____ 7
6. Kredia për Ekonominë _____ 8
7. Oferta e Parasë _____ 9
8. Depozitat sipas burimeve _____ 10

SEKTORI FISKAL _____ **11**

1. Buxheti i Konsoliduar _____ 11
2. Të Ardhurat Sipas Burimeve _____ 12
3. Financimi i Bilancit Fiskal _____ 13

ANEKSI STATISTIKOR _____ **13**

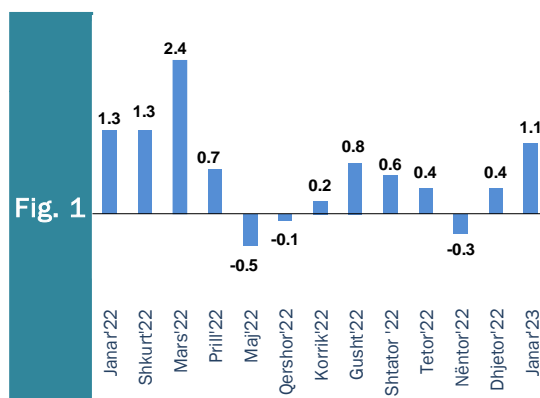
Veçoritë Kryesore

- Indeksi i çmimeve të konsumit në muajin Janar 2023, arriti në 112.6;
- Norma vjetore e inflacionit për muajin Janar 2023 ishte 7.2 përqind;
- Kursi mesatar i këmbimit të monedhës vendase me dy monedhat kryesore të huaja për muajin Janar 2023 ishte 107.9 lekë për dollarë dhe 116.39 lekë për euro;
- Normat mesatare të interesit të depozitave në lekë sipas individëve dhe korporatave jo-financiare gjatë muajit Janar 2023 shënuan kuotën 1.54 dhe 2.72 përqind.
- Normat mesatare të interesit të huave në lekë sipas Individëve dhe korporatave jo-financiare gjatë muajit Janar 2023 shënuan përkatësisht vlerat 7.18 dhe 6.72 përqind.
- Oferta totale e parasë, e matur nga agregati M3, arriti në rreth 1,688,844 milionë lekë në muajin Janar 2023, duke shënuar një rritje prej rreth 5.7 përqind krahasuar me një vit më parë;
- Bilanci i përgjithshëm i pagesave për tremujorin e tretë të 2022 rezultoi me rritje të mjeteve valutore (rezervës), duke shënuar vlerën 94.10 milionë euro;
- Situata Buxhetore për periudhën Janar 2023 rezultoi me një sufiçit të përgjithshëm prej rreth 14.9 miliardë lekë, ndërkohë që ishte planifikuar një sufiçit prej 9.4 miliardë lekë;
- Të ardhurat gjithsej të realizuara për periudhën Janar 2023, arritën në rreth 50.27 miliardë lekë ose afërsisht 97.9% e planit për këtë periudhë;
- Shpenzimet gjithsej gjatë së njëjtës periudhë, arritën në rreth 35.35 miliardë lekë ose rreth 84.4% e shpenzimeve të planifikuara për këtë periudhë;

Zhvillimet Ekonomike

1. Indeksi i Çmimeve të Konsumit

Inflacioni vjetor për muajin Janar 2023 ishte 7.2%, një vit më parë ky ndryshim ishte 3.7%. Ndryshimi mujor i indeksit të çmimeve të konsumit në muajin Janar 2023, krahasuar me Dhjetor 2022 është 1.1%. Një muaj më parë, Dhjetor 2022, IÇK shënoi një rritje mujore prej 0.4%. Referuar një viti më parë, Indeksi i Çmimeve të Konsumit (IÇK) për muajin Janar 2022 shënoi rritje mujore prej 1.3%, në krahasim me muajin paraardhës.



Nga tërësia e mallrave dhe shërbimeve që përbëjnë shportën e konsumit, grupet të cilat patën kontributin më të lartë në inflacionin e përgjithshëm ishin:

- “Ushqime dhe pije joalkolike” me rritje vjetore të çmimit prej +13.3%, duke kontribuar me +4.67 pikë përqindje në inflacionin e përgjithshëm prej +7.2%.
- “Qera, ujë lëndë djegëse dhe energji” me rritje vjetore të çmimit prej +3.0%, duke kontribuar me +0.57 pikë përqindje në inflacionin e përgjithshëm prej +7.2%.
- “Mobilim, pajisje shtëpie dhe mirëmbajtje”, me rritje vjetore +6.6%, duke kontribuar me

- +0.52 pikë përqindje në inflacionin e përgjithshëm prej +7.2%.
- “Transport” me rritje vjetore të çmimit prej +6.5%, duke kontribuar me +0.39 pikë përqindje në inflacionin e përgjithshëm prej +7.2%.
- “Pije alkolike dhe duhan” me rritje vjetore të çmimit prej +5.1%, duke kontribuar me +0.26 pikë përqindje në inflacionin e përgjithshëm prej +7.2%.
- “Hotele, kafene dhe restorante” me rritje vjetore të çmimit prej +5.6%, duke kontribuar me +0.25 pikë përqindje në inflacionin e përgjithshëm prej +7.2%.

Tab - 1 Ndryshimi vjetor i Indeksit të Çmimeve të Konsumit (në %)

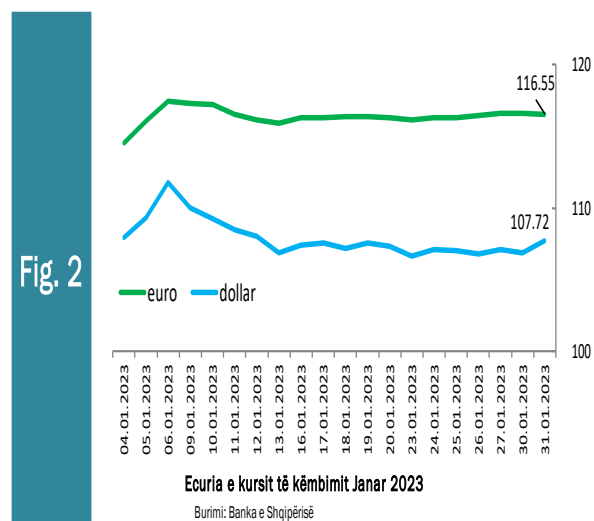
VITI	Janar	Shkurt	Mars	Prill	Maj	Qershor	Korrik	Gusht	Shtator	Tetor	Nëntor	Dhjetor
2022	3.7	3.9	5.7	6.2	6.7	7.4	7.5	8	8.1	8.3	7.9	7.4
2023	7.2											

Burimi: INSTAT

2. Kursi mesatar i këmbimit

Kursi mesatar i këmbimit të lekut kundrejt euros në muajin Janar 2023, arriti në 116.39 lekë/euro, duke shënuar rritje në vlerë me 1.27 përqind krahasuar me një muaj më parë. Në fund të muajit Janar, një euro u këmbye me 116.55 lekë.

Kursi mesatar i këmbimit të lekut kundrejt dollarit amerikan në muajin Janar 2023 arriti në 107.90 lekë/dollarë duke shënuar rënie në vlerë me 0.57 përqind kundrejt një muaji më parë. Në fund të muajit Janar, kursi i këmbimit për dollarin amerikan arriti në nivelin 107.72 lekë/dollarë.



Në krahasim me muajin Janar të vitit të kaluar, pas një periudhe të konsiderueshme forcimi, rezulton se monedha shqiptare ka pësuar një mbiçmim ndaj monedhës europiane në masën 4.20 përqind, ndërsa kundrejt dollarit amerikan rezulton se është nënçmuar në masën 0.54 përqind. Në përgjithësi, forcimi i lekut në vitet e fundit ka ardhur si pasojë e konjunkturave të jashtme, për shkak të krizave të njëpasnjëshme, nga pandemia botërore Covid-19 deri tek lufta në Ukrainë. Forcimi i monedhës vendase ndaj euros këtë vit ka ndihmuar në zbutjen e pjesshme të presioneve inflacioniste nga jashtë.

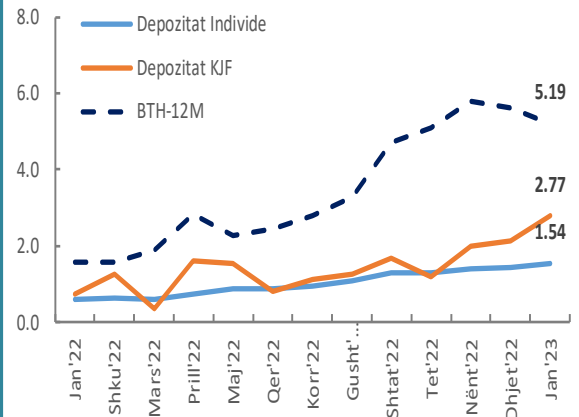
Kursi i këmbimit të euros me dollarin amerikan, shënoi një nivel mesatar rreth 0.93 dollarë/euro për muajin Janar 2022.

Ndër faktorët e brendshëm që kanë ndikuar në ecurinë e monedhës vendase gjatë kësaj periudhe përmendim: qendrueshmëria e kursit të këmbimit për shkak të ndërhyrjes së shpejtë të BSH-së, stabiliteti i situatës makroekonomike në vend, efikasiteti i politikës fiskale, efikasiteti në politikën monetare dhe në operacionet ndërbankare të ndërmarra nga BSH-ja, etj.

3. Ecuria e Normave të Interesit të Depozitave dhe Huave

Gjatë muajit Janar 2023, normat mesatare të interesit të depozitave me afat në lekë sipas Individëve dhe Korporatat jo-financiare shënuan përkatësisht vlerat prej 1.54 dhe 2.77 përqind. Krahasuar me një muaj më parë, normat e interesit të depozitave sipas individëve dhe Korporatat jo-financiare kanë shënuar rritje përkatësisht 0.11 dhe 0.65 pikë përqindje. Ndërsa krahasuar me një vit më parë kanë shënuar rritje me 0.94 pikë përqindje për Individët dhe 2.04 pikë përqindje për Korporat jo-financiare.

Fig. 3

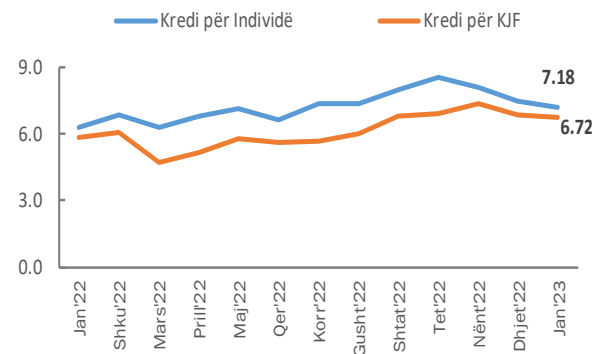


Normat e interesit për depozitat sipas individëve, KJF dhe BTH-12M (në %) Burimi: Banka e Shqipërisë

Normat e interesit të bonove të thesarit 12 mujore për muajin Janar 2023 kanë shënuar kuotën 5.19 përqind, nga 1.58 përqind që shënonte për të njëjtën periudhë një vit më parë. Bonoja 12-mujore pati rritje vjetore përkatësisht me 3.61 pikë përqindje dhe rënie mujore me 0.44 pikë përqindje.

Gjatë muajit Janar 2023 normat mesatare të interesit të huave sipas Individëve dhe korporatave jo-financiare shënuan përkatësisht vlerat 7.18 dhe 6.72 përqind. Krahasuar me një muaj më parë, normat e interesit të huave sipas individëve dhe korporatave jo-financiare u ulën përkatësisht me 0.30 dhe 0.14 pikë përqindje. Ndërsa krahasuar me një vit më parë kanë shënuar rritje me 0.88 pikë përqindje për Individët dhe 0.90 pikë përqindje për Korporatat jo-financiare.

Fig. 4



Normat e interesit për huatë sipas individëve (në %)

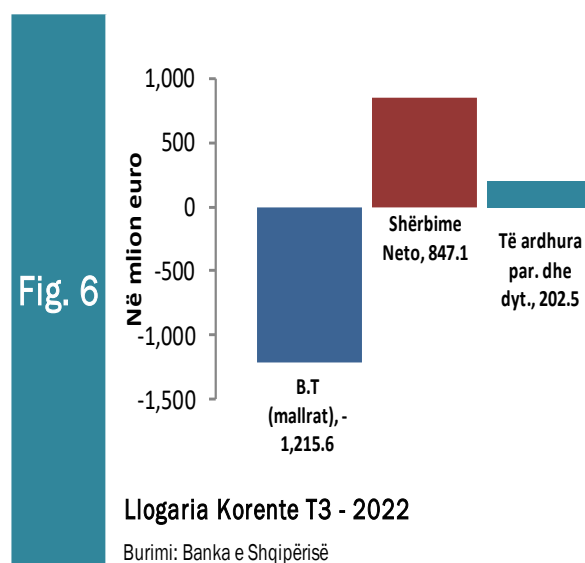
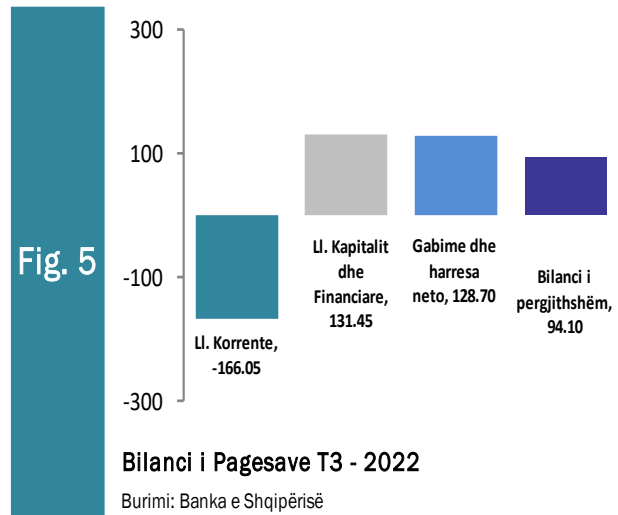
Burimi: Banka e Shqipërisë

4. Bilanci i Pagesave

Në 9-mujorin e parë të vitit 2022, Bilanci i Pagesave (BP) shënoi rënie, në vlerën - 58.1 milion euro, nga +209.5 milion euro që ishte në 9-mujorin e parë të 2021. Ndërsa vetëm për T3-2022, BP shënoi vlerën +94.2 milion euro, krahasuar me T3-2021 që shënoi vlerën +252.3 milion euro. Për 9-mujorin e parë të vitit 2022, defiqiti i llogarisë korrente u ngushtua në -621.2 milion euro krahasuar me të njëjtën periudhë të një viti më parë që ishte -625.8 milion euro. Ndërsa, vetëm për T3-2022, llogaria korente e zgjeroi deficitin në -166.0 milion euro, krahasuar me T3- 2021 që ishte -105.6 milion euro.

Në 9-mujorin e parë të vitit 2022, Llogaria financiare dhe kapitale u ngushtua në vlerën +581.9 milion euro krahasuar me +733.9 miliard euro në 9-mujorin e parë 2021. Gjithashtu, vetëm për T3-2022, llogaria financiare dhe kapitale u ngushtua në +131.5 mln euro, krahasuar me +253.5 mld euro në T3-2021. Në 9-mujorin e parë të vitit 2022, Investimet e Huaja Direkte (IHD) u zgjeruan në vlerën +984.3 milionë euro ose +34.8%, krahasuar me +730.0 milion euro në 9-mujorin e parë 2021. Gjithashtu, vetëm për T3-2022, IHD regjistruan vlerën +344.3 mln euro ose +32.2%, krahasuar me +260.4 mln euro në T3-2021.

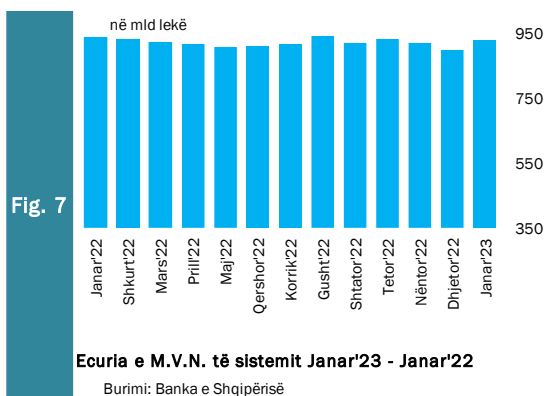
Në 9-mujorin e parë të vitit 2022, të hyrat nga shërbimet të lidhura përgjithësisht me Turizmin u zgjeruan në vlerën +2,192 miliardë euro ose +48.8%, krahasuar me +1,473 milion euro në 9-mujorin e parë 2021. Ndërsa vetëm për T3-2022, ky zë regjistroi vlerën +1,061 mld euro +34.9% më shumë krahasuar me +786.5 mln euro në T3-2021.



Në 9-mujorin e parë të vitit 2022, Remitancat shënuan rritje në vlerën +592.0 milionë euro, krahasuar me +539.0 milion euro në 9-mujorin e parë 2021, ose +9.8%. Ndërsa vetëm për T3-2022, remitancat janë në vlerën +215.9 mln euro, ose +8.3%, krahasuar me +199.3 mln euro në T3-2021.

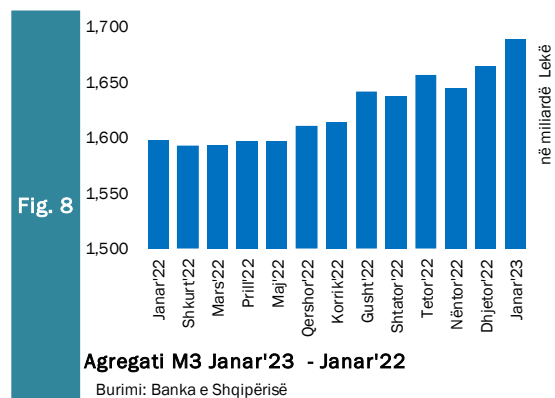
5. Mjetet Valutore Neto të Sistemit Bankar

Gjatë muajit Janar 2023, sistemi bankar ka shënuar rënie të mjeteve valutore neto (M.V.N), me rreth 10,318 milionë lekë krahasuar me muajin Janar të vitit 2022. Kjo rënie ka ardhur kryesisht si pasojë e rënies së mjeteve valutore neto të Bankës Qëndrore me 27,307 milionë lekë. Krahasuar me një muaj më parë mjetet valutore neto kanë shënuar rritje me 30,356 milionë lekë, ku më së shumti ka kontribuar rritja mujore prej 22,388 milionë lekë e Bankës paradepozituese.



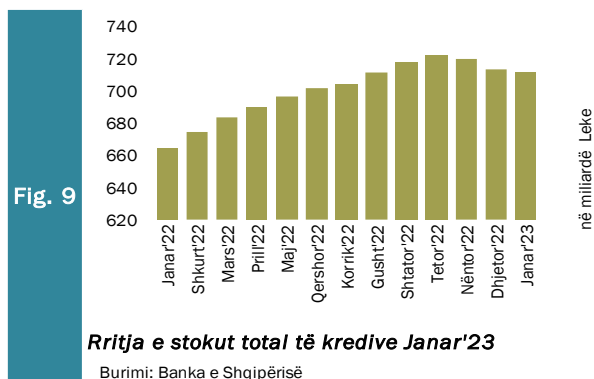
Oferta totale e parasë, e matur nga agregati M3, arriti në rreth 1,688,844 milionë lekë në muajin Janar 2023, duke shënuar një rritje prej rreth 91,6089 milionë lekë krahasuar me të njëjtën periudhë të një viti më parë, pra një rritje vjetore prej 5.7 përqind.

Në muajin Janar 2023, sistemi bankar rezulton me rritje mujore prej 23,751 milionë lekë.

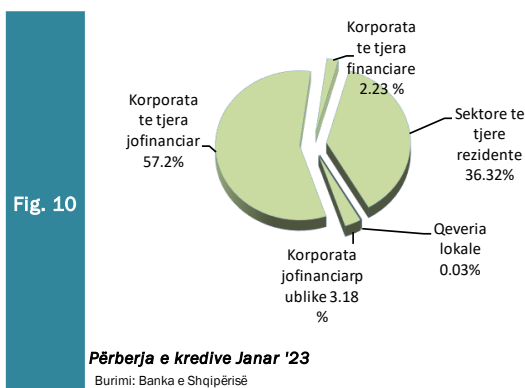


6. Kredia për Ekonominë

Totali i kredisë për ekonominë për muajin Janar 2023 arriti në rreth 711.526 milionë lekë. Bilanci i kredisë, krahasuar me të njëjtën periudhë të një viti më parë, shënoi rritje me vlerë 46.855 milionë lekë, ose rritje me rreth 7.05 përqind. Struktura e kredisë sipas monedhave është e balancuar mes monedhës kombëtare (51.1%) dhe monedhave të huaja (48.9%).



Gjatë muajit Janar 2023, zëri “Korporata të tjera jo-financiare”, zuri peshën më të lartë të totalit të kredive, me rreth 57.2 përqind ose 407.332 milionë lekë, ndjekur nga kreditë për individë, ku pesha e tyre specifike arriti në nivelin 37.3 përqind ose rreth 265.517 milionë lekë. Zërat “Korporata jo financiare publike” dhe “Korporata të tjera financiare” arritën respektivisht 3.2 dhe 2.2 përqind apo 22.639 dhe 15.840 milionë lekë.

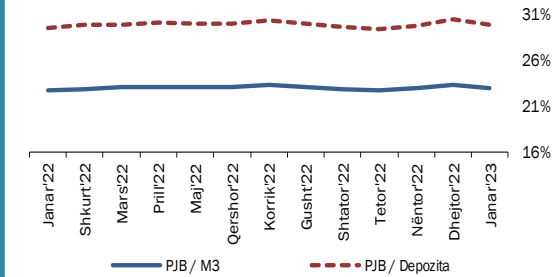


Për sa i përket shpërndarjes së kredisë sipas monedhës së huaj për muajin Janar 2023, zëri “Korporata të tjera jofinanciare” zuri peshën më të lartë të kredive, me rreth 68.3 përqind, ndjekur nga “Sektorë të tjerë rezidentë” me rreth 25.8 përqind. “Korporata të tjera financiar” dhe “Korporata jofinanciare publike” kontribuojnë përkatësisht me 2.0 dhe 3.9 përqind secili.

7. Oferta e Parasë

Paraja jashtë Korporatave Depozituese arriti në rreth 387.505 milionë lekë në fund të muajit Janar 2023. Raporti i Parasë jashtë Bankave me M3 në Janar 2023 ka shënuar rënie mujore prej 0.3 përqind dhe rritje vjetore prej 0.2 përqind, duke arritur nivelin 22.9 përqind. Raporti i Parasë jashtë Bankave me Depozitat ka shënuar rënie mujore prej 0.6 përqind, dhe rritje vjetore prej 0.4 përqind, duke shënuar nivelin 29.8 përqind.

Fig. 11

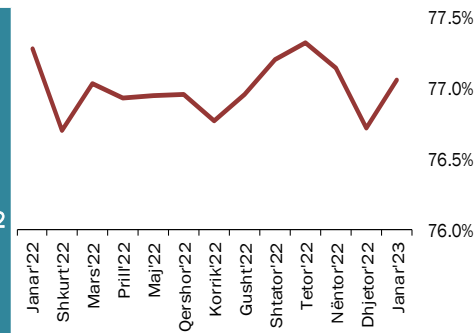


Raportet e parasë jashtë bankave me M3 & Depozitat Janar'23

Burimi: Banka e Shqipërisë

Depozitat në valutë, si përbërësi kryesor i ofertës monetare për muajin Janar 2023, kanë shënuar rritje vjetore prej 63.134 milionë lekë, e sjellë kryesisht nga depozitat për individë, të cilat kanë përbërë rreth 74.0 përqind të depozitave në valutë. Gjithashtu depozitat në Lekë gjatë muajit Janar 2023 shënuan rritje prej 3.810 milionë lekë në krahasim me muajin Janar 2022. Sektori i Individëve në lekë ka zënë rreth 77.4 përqind të depozitave në lekë.

Fig. 12

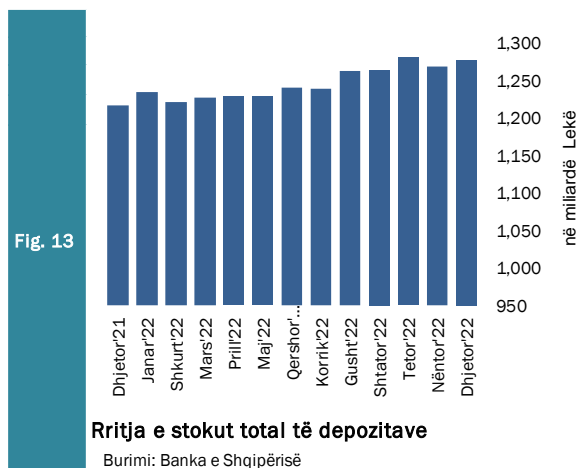


Raporti i Depozitave ndaj M3 Janar'23

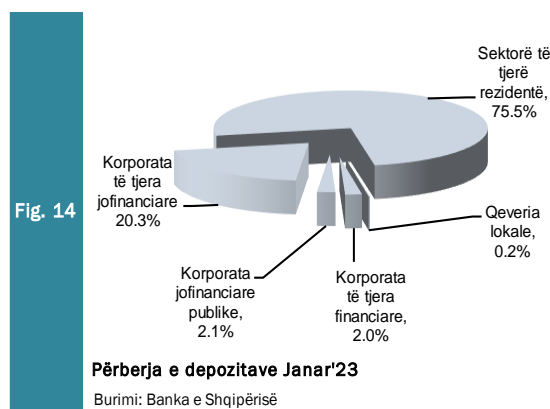
Burimi: Banka e Shqipërisë

8. Depozitat sipas Burimeve

Gjatë muajit Janar 2023, zëri “Sektorë të tjerë rezidentë” zuri nivelin më të lartë të depozitave të transferueshme në lekë, me rreth 77.4 përqind, ndjekur nga “Korporata të tjera jofinanciare”, me rreth 16.7 përqind dhe nga “Korporata jo-financiare publike” me 3.5 përqind. “Sektorë të tjerë rezidentë” dhe “Korporata të tjera jofinanciare” ishin gjithashtu burimi më i rëndësishëm i depozitave në monedhë të huaj, përkatësisht me rreth 74.0 përqind dhe rreth 22.9 përqind. “Sektorë të tjerë rezidentë” ishin dukshëm burimi më i rëndësishëm i depozitave totale me rreth 75.5 përqind e totalit.



Në total, “Sektorë të tjerë rezidentë” përbëjnë pjesën më të madhe me rreth 982.001 milionë lekë të depozitave totale. Ato ndiqen nga “Korporata të tjera jofinanciare” (263.832 milionë lekë), “Korporata të tjera financiare” (25.601 milionë lekë), dhe “Korporata jofinanciare publike” (27.937 milionë lekë). “Qeveria lokale” kontribuoi me rreth (1.968 milionë lekë) në totalin e depozitave. Gjatë muajit Janar 2023, niveli i përgjithshëm i depozitave arriti vlerën rreth 1,301,339 milionë lekë.



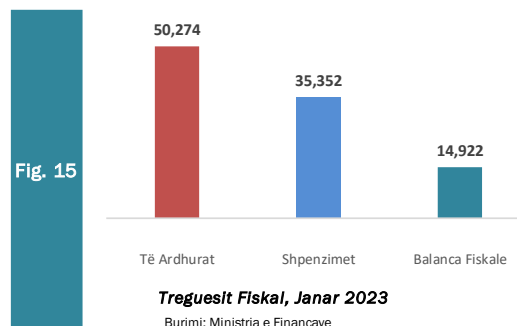
Krahasuar me një muaj më parë niveli i depozitave shënoi rritje prej rreth 23.899 milionë lekë. Ndërsa, krahasuar me një vit më parë totali i depozitave ka shënuar rritje me 66.944 milionë lekë.

Sektori Fiskal

1. Buxheti i Konsoliduar

Për periudhën Janar 2023 janë mbledhur rreth 50.274 miliardë lekë të ardhura, përkundrejt shpenzimeve të përgjithshme prej 35.352 miliardë lekë, ku pjesa më e madhe përfshin 34.324 miliardë lekë në shpenzime korrente dhe rreth 15.616 miliardë lekë në shpenzime për fonde speciale.

Nga të ardhurat gjithsej, pjesa e të ardhurave të mbledhura nga Drejtoria e Përgjithshme e Tatimeve dhe Doganave është rreth 33.341 miliardë lekë (0.4% më pak se plani i periudhës). Të ardhurat e mbledhura nga pushteti vendor janë rreth 1.407 miliardë lekë (57.3% më pak se plani i periudhës). Të ardhurat nga fondet speciale janë rreth 12.596 miliardë lekë (ose rreth 1.9% më shumë se plani i periudhës) dhe të ardhurat jo-tatimore në nivelin 1.634 miliardë lekë (ose rreth 13.0% më shumë se plani i periudhës).



Nga totali i shpenzimeve korrente prej 34.324 miliardë lekë, 7.247 miliardë lekë (21.1% e totalit të shpenzimeve korrente) është shpenzuar për personelin, rreth 5.426 miliardë lekë (15.8% e totalit të shpenzimeve korrente) për shpenzime interesi, 1.635 miliardë lekë (4.8% e totalit të shpenzimeve korrente) për shpenzime operative dhe mirëmbajtje, 79 milion lekë (0.2% e totalit të shpenzimeve korrente) për subvencione, 15.616 miliardë lekë (45.5%) për shpenzime për fonde speciale, 2.694 miliardë lekë (7.8% e totalit të shpenzimeve korrente) për shpenzimet e qeverisjes vendore, dhe 1.627 miliardë lekë (6.0% e totalit të shpenzimeve korrente) për shpenzime të tjera.

2. Të ardhurat sipas burimeve

Të ardhurat gjithsej të realizuara për periudhën Janar 2023 ishin rreth 50.3 miliardë lekë, nga të cilat të ardhurat tatimore rreth 47.3 miliardë lekë, të ardhurat jo-tatimore në rreth 1.6 miliardë lekë.

Tab - 2

Të ardhurat gjatë muajit Janar 2023 (mld Lekë)

Emërtimi	Janar '23	Janar'22	Janar'23/ Janar '22
Tatimi mbi Vlerën e Shtuar	16,977	15,075	12.6
Taksa Doganore	584	464	25.7
Akcizat	4,102	3,495	17.4
Tatimi mbi Fitimin	2,397	1,652	45.2
Tatimi mbi të Ardhurat Personale	5,258	4,028	30.5
Taksat Nacionale dhe të tjera	4,023	5,324	-24.4

Burimi: Ministria e Financave dhe Ekonomisë, Statistikat Fiskale: Janar - 2023

3. Financimi i Bilancit Fiskal

Suficiti prej 14.92 miliardë lekë për periudhën Janar 2023, u mbështet kryesisht nga huamarrja e brendshme si mjeti kryesor i financimit të brendshëm dhe huasë afatgjatë të huaj.

Për periudhën Janar 2023, disa nga treguesit kryesorë fiskalë ishin:

- Realizimi i të ardhurave në masën 50.27 miliardë lekë,
- Realizimi i shpenzimeve në masën 35.35 miliardë lekë.

Në realizimin e të ardhurave për periudhën Janar 2023, kontributin kryesor e kanë dhënë të ardhurat tatimore, të cilat arrijnë shifrën e 47.34 miliardë lekë. Në realizimin e shpenzimeve për këtë periudhë, peshën me të lartë e zënë shpenzimet korrente me 34.32 miliardë lekë dhe shpenzimet për fonde speciale me rreth 15.61 miliardë lekë.

Aneksi Statistikor

Tab - 1

Muaji	Mujor (Monthly)						Mesatar Mujor (Monthly Average)						Vjetor (Annual)						Month
	2018	2019	2020	2021	2022	2023	2018	2019	2020	2021	2022	2023	2018	2019	2020	2021	2022	2023	
Janar	1.5	1.6	1.9	1.3	1.3	1.1	1.5	1.6	1.9	1.3	1.3	1.1	1.7	1.9	1.5	0.4	3.7	7.2	January
Shkurt	0.8	0.6	0.4	1.1	1.3		1.1	1.1	1.1	1.2	1.3		2.1	1.7	1.2	1.1	3.9		February
Mars	0.3	-0.3	0.6	0.7	2.4		0.9	0.6	0.9	1.0	1.7		2.0	1.1	2.1	1.2	5.7		March
Prill	-0.5	-0.2	-0.4	0.2	0.7		0.5	0.4	0.6	0.8	1.4		2.1	1.4	1.9	1.9	6.2		April
Maj	-1.2	-1.0	-0.8	-0.9	-0.5		0.2	0.1	0.3	0.5	1.0		2.1	1.5	2.1	1.8	6.7		May
Qershor	-0.1	-0.3	-0.6	-0.8	-0.1		0.1	0.1	0.2	0.3	0.9		2.4	1.3	1.8	1.6	7.4		June
Korrik	-0.3	-0.1	-0.5	0.1	0.2		0.1	0.0	0.1	0.2	0.8		2.3	1.5	1.4	2.2	7.5		July
Gusht	0.4	0.3	0.2	0.4	0.8		0.1	0.1	0.1	0.3	0.8		2.2	1.5	1.3	2.4	8.0		August
Shtator	0.2	0.1	0.4	0.5	0.6		0.1	0.1	0.1	0.3	0.7		2.1	1.3	1.5	2.5	8.1		September
Tetor	-0.2	-0.2	0.2	0.1	0.4		-0.1	-0.1	0.1	0.3	0.7		2.1	1.3	2.0	2.4	8.3		October
Nëntor	-0.2	-0.2	-0.5	0.2	-0.3		0.1	0.0	0.1	0.3	0.6		1.8	1.4	1.6	3.1	7.9		November
Dhjetor	-0.2	-0.2	0.3	0.8	0.4		-0.1	-0.1	0.1	0.3	0.6		1.8	1.4	1.1	3.7	7.4		December

Burimi : INSTAT

Source : INSTAT

Tab - 2 Kursi i këmbimit
Exchange rate

Monedha				2022	2022	2022	2022	2022	2022	2022	2022	2022	2022	2022	2022	2023	Currency
	2020	2021	2022	Janar	Shkurt	Mars	Prill	Maj	Qershorr	Korrik	Gusht	Shtator	Tetor	Nëntor	Dhjetor	Janar	
				January	February	March	April	May	June	July	August	September	October	November	December	January	
Mesatarja e periudhës:																<i>Average of period</i>	
USD	108.65	103.68	113.04	107.32	107.02	111.58	111.69	113.94	113.25	115.29	115.47	118.01	119.26	115.15	108.52	107.90	USD
EURO	123.77	122.37	118.98	121.49	121.32	122.96	121.00	120.47	119.80	117.47	116.97	116.99	117.25	117.12	114.93	116.39	EURO
Fundi i periudhës																<i>In the end of period</i>	
USD	100.84	106.54	113.03	108.18	108.52	109.28	114.56	112.51	114.22	114.46	117.26	118.85	118.76	112.72	107.05	107.72	USD
EURO	123.70	120.76	118.71	120.90	121.32	121.62	121.10	120.75	119.13	116.78	117.19	116.60	118.07	116.86	114.23	116.55	EURO

Burimi : Banka e Shqipërisë

Source : Bank of Albania

Tab - 3

Normat e interesit me bazë vjetore (në Lek)

Annual Interest Rates (in ALL)

Në përqindje	2022 Shkurt February	2022 Mars March	2022 Prill April	2022 Maj May	2022 Qershor June	2022 Korrik July	2022 Gusht August	2022 Shtator September	2022 Tetor October	2022 Nëntor November	2022 Dhjetor December	2023 Janar January
Norma e depozitave sipas individëve												
Deri në 1 vit	0.35	0.35	0.48	0.69	0.60	0.68	0.68	0.89	0.93	1.01	1.02	1.06
Nga 1-2 vite	0.81	0.97	0.96	0.92	0.95	0.95	1.36	1.70	1.64	2.02	1.93	1.72
Mbi 2 vjet	1.90	1.82	1.95	2.11	2.01	2.12	2.31	2.42	2.35	2.41	2.69	2.89
Norma e depozitave sipas Korporatave jo-financiare												
Deri në 1 vit	0.40	0.49	1.61	1.51	0.91	1.13	0.99	1.74	1.08	1.47	1.96	2.15
Nga 1-2 vite	1.34	1.34	1.35	1.38	1.52	1.37	1.37	1.94	2.21	1.95	2.97	4.97
Mbi 2 vjet	2.57	3.20	2.56	2.16	2.99	2.99	2.49	2.49	2.62	2.79	2.88	3.32
Norma e huasë sipas individëve												
Kredi për banesa	3.57	3.84	3.76	3.87	3.99	4.27	4.31	4.54	4.51	4.99	4.81	4.41
Kredi konsumatore	9.30	8.89	9.57	9.49	9.45	9.59	10.15	10.80	10.89	9.59	9.12	8.89
Kredi për qëllime të tjera	6.85	6.49	6.80	6.83	6.63	7.40	7.35	7.98	8.56	8.08	7.49	7.18
Norma e huasë sipas individëve												
Kredi deri në 140 milion lekë	5.71	5.68	6.11	5.50	5.95	6.30	6.17	6.67	7.53	8.13	7.41	7.89
Kredi mbi 140 milionë lekë	7.18	4.29	4.96	6.04	5.32	5.18	5.89	7.39	6.31	6.51	5.93	6.09
Norma e letrave me vlerë												
Bono thesari 1/												
3-M	0.85	1.00	1.40	1.26	1.52	1.69	1.90	2.25	2.78	2.91	3.13	3.03
6-M	1.21	1.24	1.75	1.85	-	2.10	2.37	2.88	3.83	4.57	4.64	4.57
12-M	1.58	1.87	1.96	2.16	2.50	2.78	3.26	4.07	5.00	5.79	5.63	5.19

Burimi : Banka e Shqipërisë

Tab - 4 TREGUESIT FISKAL SIPAS BUXHETIT TË KONSOLIDUAR 2023

Fiscal indicators regarding consolidated budget of 2023

Të dhëna progresive (Progressive Data)

në milionë Lekë (In million ALL)

Nr.	E M È R T I M I	Janar January	Shkurt February	Mars March	Prill April	Maj May	Qershor June	Korrik July	Gusht August	Shtator September	Tetor October	Nëntor November	Dhjetor December	Janar January	ITEMS
	TOTALI TË ARDHURAVE	45,726	87,679	139,408	188,172	233,421	279,410	327,541	376,711	426,198	476,187	522,866	572,790	50,274	TOTAL REVENUE
I.	Të ardhura nga ndihmat	189	1,000	1,782	2,167	2,707	2,825	3,673	4,221	4,712	7,574	7,986	9,510	1,297	Grands
II.	Të ardhura tatimore	44,054	83,482	132,519	178,083	220,614	264,719	310,603	357,975	405,433	451,079	494,972	541,342	47,343	Tax Revenue
II.1	Nga Tatimet dhe Doganat	30,038	57,882	95,732	126,505	156,870	188,719	221,461	257,635	292,809	324,683	356,810	390,893	33,341	From tax offices and customs
1	Tatimi mbi Verën e Shtuar	15,075	29,586	45,639	60,821	75,943	91,129	107,876	125,498	143,907	161,076	176,806	191,412	16,977	V.A.T
2	Tatimi mbi Fitimin	1,652	3,992	14,277	17,949	20,765	24,914	27,437	30,300	33,950	36,694	40,901	47,683	2,397	Profit Tax
3	Akcizat	3,495	7,463	11,367	15,087	19,476	24,184	29,106	34,713	39,374	43,878	48,671	53,547	4,102	Excise Tax
4	Tatimi mbi të Ardhurat Personale	4,028	7,099	10,569	14,666	18,264	21,612	25,685	30,633	34,088	37,714	41,149	44,983	5,258	Personal Income Tax
5	Taksa Nacionale dhe të tjera	5,324	8,714	12,152	15,610	19,294	22,975	26,636	31,273	35,215	38,371	41,635	44,821	4,023	National Taxes and others
6	Taksa Doganore	464	1,029	1,728	2,372	3,128	3,905	4,720	5,488	6,275	6,950	7,647	8,447	584	Customs Duties
II.2	Të ardhura nga Pushteti Vendor	3,166	5,790	7,753	11,546	14,098	16,852	18,736	20,023	22,145	24,098	25,838	27,638	1,407	Revenues from Local Gov.
1	Taksë mbi Pasurinë (ndërtesat)	277	557	1,065	2,208	2,958	3,659	4,148	4,604	5,028	5,396	5,674	6,138	284	Property Tax
2	Taksë mbi Biznesin e vogël	9	15	25	31	38	40	44	53	57	63	66	72	0	Small Business Tax
3	Taksa Lokale	2,880	5,218	6,664	9,307	11,102	13,153	14,544	15,367	17,061	18,639	20,098	21,428	1,123	Local Taxes
II.3	Të ardh nga fondet speciale	10,850	19,811	29,033	40,032	49,645	59,147	70,406	80,317	90,479	102,298	112,324	122,811	12,596	Social Ins. contributions
1	Sigurimi Shoqëror	9,312	17,055	25,008	34,393	42,707	50,901	60,527	69,105	77,817	87,933	96,675	105,640	10,820	Social Insurance
2	Sigurimi Shëndetësor	1,500	2,651	3,831	5,352	6,579	7,801	9,361	10,621	11,998	13,631	14,852	16,266	1,712	Health insurance
3	Të ardhura për kompensim në vlerë të pronarëve	38	105	194	287	360	446	518	592	664	735	796	905	64	Compensation income in the value of owners
III.	Të ardhura Jotatimore	1,484	3,197	5,108	7,922	10,101	11,866	13,265	14,515	16,052	17,534	19,908	21,938	1,634	Nontax Revenue
1	Tran.Fitimi nga Banka e Shqipërisë	0	0	0	0	0	0	0	0	0	0	0	0	0	Profit transfer from BOA
2	Të ardhura nga Inst.Buxhetore	942	2,058	3,325	5,309	6,772	7,765	8,549	9,145	9,998	10,778	11,493	12,311	954	Income of budgetary institutions
3	Tarifat shërbimeve	188	354	555	784	996	1,297	1,508	1,728	2,004	2,331	2,645	2,771	214	Utility fees
4	Të tjera	354	785	1,227	1,829	2,333	2,803	3,205	3,626	4,035	4,407	5,752	6,793	465	Others
	TOTALI I SHPENZIMEVE	32,599	68,920	117,523	169,201	214,131	264,210	312,284	362,394	409,951	465,750	513,642	561,015	35,352	TOTAL EXPENDITURE
I.	Shpenzime Korrente	31,895	67,325	104,161	145,133	183,265	226,330	265,657	303,436	343,028	385,483	426,782	499,989	34,324	Current Expenditures
I.1	Personell	6,740	13,486	20,333	27,169	34,079	40,992	48,115	55,205	62,051	69,024	76,755	84,696	7,247	Personnel expenditures
1	Paga	5,781	11,564	17,428	23,279	29,203	35,084	41,068	47,140	52,991	58,930	65,450	72,103	6,218	Wages
2	Kontributi për Sigurime Shoqërore	952	1,906	2,859	3,831	4,787	5,791	6,770	7,738	8,696	9,668	10,713	11,784	1,020	Social insurance contributions
3	Arsimi i lartë nga të ardhurat e veta	6	17	46	60	89	118	278	327	364	426	593	808	9	Higher education from its own income
I.2	Interesat	5,037	7,446	11,029	13,668	15,161	19,117	24,221	26,416	29,959	34,570	38,795	39,624	5,426	Interest
1	Të Brendshme	4,010	5,907	8,947	10,895	11,775	12,599	16,651	18,241	21,143	23,077	23,729	24,210	4,314	Domestic
2	Të Huaja	1,027	1,539	2,082	2,773	3,387	6,519	7,570	8,175	8,817	11,494	15,067	15,414	1,112	Foreign
I.3	Shpenzime Operative Mirëmbajtje	1,732	5,776	9,920	15,048	20,169	25,512	29,459	33,356	38,525	45,181	50,370	68,505	1,635	Operational & Maintenance
I.4	Subvencionet	74	167	252	329	412	483	570	702	881	1,004	1,359	1,650	79	Subsidies
I.5	Shpenzime për fonde speciale	14,449	30,212	45,532	64,692	82,264	101,839	117,968	135,983	152,556	169,379	185,304	216,515	15,616	Social Insurance outlays
1	Sigurime Shoqërore	10,645	21,559	33,340	46,934	60,422	75,499	87,938	101,641	114,273	126,803	138,852	163,037	12,576	Social insurance
2	Sigurime Shëndetësore	3,129	7,979	11,515	16,531	20,616	25,115	28,804	33,118	37,060	41,357	45,219	52,244	3,032	Health insurance
3	Fondi i kompensimit të pronarëve	674	674	677	1,227	1,226	1,226	1,224	1,224	1,222	1,219	1,234	1,234	8	Owners' Compensation Fund
I.6	Shpenzime për Buxhetin Vendor	2,457	6,764	11,130	15,671	20,089	24,735	29,421	33,591	38,474	43,261	48,733	58,694	2,694	Local budget expenditure
I.7	Shpenzime të tjera	1,407	3,473	5,964	8,555	11,090	13,651	15,902	18,184	20,581	23,062	25,465	30,306	1,627	Other expenditures
1	Pagesa e Papunisë	45	109	175	233	297	361	420	480	552	616	674	746	63	Unemployment insurance benefits
2	Ndihma Ekonomike	1,162	2,891	5,017	7,258	9,463	11,598	13,492	15,314	17,159	19,112	21,094	25,464	1,264	Economic Aid
3	Bonusi i lindjeve	200	400	700	900	1,100	1,400	1,600	2,000	2,300	2,600	2,800	3,100	300	Birth bonus
I.8	Transferime Kapitale	0	0	0	0	0	0	0	0	0	0	0	0	0	Capital transfers
II	Fondi Rezerve, Kontigjenca	0	0	0	0	0	0	0	0	0	0	0	0	0	Reserve fund/contingency
III	Shpenzime Kapitale	703	1,596	7,986	16,161	22,959	29,972	38,720	43,051	51,015	56,360	62,952	112,119	1,028	Capital expenditures
1	Financimi Brendshëm	0	175	2,653	5,620	8,213	11,942	18,015	20,290	25,132	28,117	32,928	63,675	0	Domestically financed
2	Investime nga të ardhurat e Arsimit të Lartë	1	26	97	173	262	354	474	495	538	576	611	892	0	From higher education system's own revenues
3	Financimi Huaj	703	1,395	4,043	5,090	6,989	8,178	9,502	10,389	11,669	13,067	14,262	18,676	1,028	Foreign financed
IV	Fondi i rindertimit	0	0	1,193	5,278	7,494	9,497	10,729	11,877	13,676	14,599	15,151	28,877	0	Reconstruction fund
V.	DEFICITI	13,127	18,759	21,885	18,971	19,290	15,201	15,256	14,316	16,247	10,437	9,224	-78,226	-14,922	CASH BALANCE
V.1	FINANCIMI DEFICITIT	-13,127	-18,759	-21,885	-18,971	-19,290	-15,201	-15,256	-14,316	-16,247	-10,437	-9,224	78,226	-14,922	CASH BALANCE FINANCING
V.2	Brendshëm	-12,150	-14,220	-21,203	-12,981	-12,307	-14,037	-12,982	-11,812	-11,455	-1,968	431	87,765	-14,096	Domestic
1	Të ardhura nga privatizimi	44	55	59	98	131	133	160	161	162	164	167	191	5	Privatization receipts
2	Hua-marje e brendshme	2,604	-4,986	-1,789	-8,710	-7,124	-2,895	-4,935	-7,018	4,047	4,063	10,214	26,156	10,909	Domestic new borrowing (net)
3	Të tjera	-14,798	-9,290	-19,473	-4,369	-5,314	-11,275	-8,206	-4,955	-15,665	-6,195	-9,949	61,417	-25,010	Others
V.3	I hua	-977	-4,539	-682	-5,990	-6,984	-1,164	-2,274	-2,504	-4,792	-8,469	-9,656	-9,539	-826	Foreign
1	Hua afatgjatë(e marrë)	420	2,490	3,472	3,821	5,162	6,193	6,886	6,895	7,355	7,900	8,266	11,140	962	Long-term foreign borrowing (gross)
2	Ndryshimi i gjendjes së arkës*	114	-2,048												

Tab - 5

Tabela e investimeve 2023

Table of investments 2023

Të dhëna progresive (Progressive Data)

	Janar	Shkurt	Mars	Prill	Maj	Qershor	Korrik	Gusht	Shtator	Tetor	Nëntor	Dhjetor	Janar	
	January	February	March	April	May	June	July	August	September	October	November	December	January	
Financim i brendshëm	-12,150	-14,220	-21,203	-12,981	-12,307	-14,037	-12,982	-11,812	-11,455	-1,968	431	87,765	-14,096	Domestic financing
Në %	92.6	75.8	96.9	68.4	63.8	92.3	85.1	82.5	70.5	18.9	-4.7	112.2	94.5	In %
Financim i huaj	-977	-4,539	-682	-5,990	-6,984	-1,164	-2,274	-2,504	-4,792	-8,469	-9,656	-9,539	-826	Foreign financing
Në %	7.4	24.2	3.1	31.6	36.2	7.7	14.9	17.5	29.5	81.1	104.7	-12.2	5.5	In %
Totali	-13,127	-18,759	-21,885	-18,971	-19,290	-15,201	-15,256	-14,316	-16,247	-10,437	-9,224	78,226	-14,922	Total
Në %	100	100	100	100	100	100	100	100	100	100	100	100	100	In %

Burimi: Ministria e Financave dhe Ekonomisë

Source: Ministry of Finance and Economy

Tab - 6 TË ARDHURAT DOGANORE DHE TATIMORE 2023
CUSTOMS AND TAX REVENUES 2023

Të dhëna progresive (Progressive Data)

në milionë Lekë (in million ALL)

	Janar	Shkurt	Mars	Prill	Maj	Qershor	Korrik	Gusht	Shtator	Tetor	Nëntor	Dhjetor	Janar	
	January	February	March	April	May	June	July	August	September	October	November	December	January	
Taksë doganore	464	1,029	1,728	2,372	3,128	3,905	4,720	5,488	6,275	6,950	7,647	8,447	584	Customs Duties
TVSH	9,160	20,475	34,070	46,579	59,299	72,542	86,107	100,534	115,465	128,857	140,892	156,898	9,878	V.A.T
Akcizë	3,495	7,463	11,367	15,087	19,476	24,184	29,106	34,713	39,374	43,878	48,671	53,547	4,102	Excises
Të tjera (Renta Minerare)	277	603	1,105	1,449	1,885	2,313	2,625	3,054	3,310	3,464	3,909	4,197	235	Others (Mineral Rent)
TOTALI	13,397	29,570	48,270	65,487	83,789	102,944	122,559	143,789	164,424	183,148	201,119	223,090	14,798	Total

TË ARDHURAT TATIMORE 2023 (TAX REVENUE)

TVSH	5,915	9,110	11,569	14,242	16,644	18,586	21,768	24,964	28,442	32,219	35,907	34,514	7,099	V.A.T
Tatim mbi fitimin	1,652	3,992	14,277	17,949	20,765	24,914	27,437	30,030	33,950	36,694	40,909	47,683	2,397	Profit Tax
Tatimi mbi të ardhurat personale	4,028	7,099	10,569	14,666	18,264	21,612	25,685	30,633	34,088	37,715	41,146	44,983	5,258	Personal income tax
Taksa nacionale dhe të tjera	5,047	8,111	11,048	14,162	17,409	20,662	24,012	28,220	31,908	34,910	37,729	40,623	3,788	National taxes
TOTALI	16,641	28,312	47,462	61,019	73,082	85,774	98,903	113,847	128,388	141,537	155,691	167,804	18,542	Total
TOTALI I PËRGJITHSHËM	30,037	57,882	95,732	126,505	156,871	188,718	221,461	257,636	292,812	324,686	356,810	390,893	33,341	OVERALL TOTAL

Burimi: Ministria e Financave dhe Ekonomisë

DEFICITI DHE FINANCIMI PËR 2023

The Deficit and Its Financing for 2023

Të dhëna progresive (Progressive Data)

Në milionë lekë (In million ALL)

	Janar	Shkurt	Mars	Prill	Maj	Qershor	Korrik	Gusht	Shtator	Tetor	Nëntor	Dhjetor	Janar	
	January	February	March	April	May	June	July	August	September	October	November	December	January	
TË ARDHURAT	45,726	87,679	139,408	188,172	233,421	279,410	327,541	376,711	426,198	476,187	522,866	572,790	50,274	REVENUE
SHPENZIMET	32,599	68,920	117,523	169,201	214,131	264,210	312,284	362,394	409,951	465,750	513,642	651,015	35,352	EXPENDITURES
BILANCI FISKAL	13,127	18,759	21,885	18,971	19,290	15,201	15,256	14,316	16,247	10,437	9,224	-78,226	14,922	FISCAL BALANCE
FINANCIMI I BILANCIT FISKAL	-13,127	-18,759	-21,885	-18,971	-19,290	-15,201	-15,256	-14,316	-16,247	-10,437	-9,224	78,226	-14,922	FINANCING
Financimi i brendshëm	-12,150	-14,220	-21,203	-12,981	-12,307	-14,037	-12,982	-11,812	-11,455	-1,968	431	87,765	-14,096	Domestic
Të ardhura nga privatizimi	44	55	59	98	131	133	160	161	162	164	167	191	5	Privatization receipts
Hua-marrje e brendshme	2,604	-4,986	-1,789	-8,710	-7,124	-2,895	-4,935	-7,018	4,047	4,063	10,214	26,156	10,909	Domestic borrowing
Të tjera	-14,798	-9,290	-19,473	-4,369	-5,314	-11,275	-8,206	-4,955	-15,665	-6,195	-9,949	61,417	-25,010	Others
Financimi i jashtëm	-977	-4,539	-682	-5,990	-6,984	-1,164	-2,274	-2,504	-4,792	-8,469	-9,656	-9,539	-826	Foreign
a. Hua afatgjatë	420	2,490	3,472	3,821	5,162	6,193	6,886	6,895	7,355	7,900	8,266	11,140	962	Long-term foreign borrowing (gross)
b. Ripagesat	114	-2,048	-8,184	-14,445	-17,179	-20,589	-22,216	-25,759	-28,864	-33,142	-35,420	-38,386	-1,599	Chang. of stat. Account
c. Ndryshimi i gjëndjes së arkës	-1,511	-4,981	-1,132	-814	-752	-674	-850	-476	-119	-63	381	589	-189	Repayments
d. Mbeshtetje Buxhetore			5,161	5,448	5,786	13,906	13,906	16,837	16,837	16,837	17,117	17,117		Budgetary Support

Burimi: Ministria e Financave dhe Ekonomisë

Source: Ministry of Finance and Economy

BILANCI I PAGESAVE

Balance of payments

Në milion Euro

In millions Euro

	2017	2018	2019	2020	2021	3M_I_2022	3M_II_2022	3M_III_2022	
Llogaria korente	-865.90	-866.40	-1,088.70	-1,152.73	-1,186.26	-260.80	-207.71	-166.05	Current Account.
Bilanci tregtar	-2,824.10	-2,871.10	-3,143.80	-2,982.51	-3,829.34	-815.97	-986.43	-1,215.58	Trade Balance.
Eksporti I mallrave fob	797.10	986.10	906.50	793.63	1,264.79	482.59	520.78	476.93	Merchandise Exports. Fob
Importi I mallrave fob	-3,621.20	-3,857.20	-4,050.30	-3,776.14	-5,094.13	1,298.56	1,507.21	1,692.51	Merchandise Imports. Fob
Bilanci i shërbimeve	1,081.90	1,111.00	1,263.90	1,051.72	1,776.10	407.92	600.08	847.07	Services Balance.
Shërbimet Kredi	2,856.20	3,072.80	3,404.60	2,226.22	3,466.03	865.20	1,212.22	1,586.69	Services Credit
Shërbimet Debi	1,774.30	1,961.80	2,140.70	1,174.50	1,689.93	457.27	612.14	739.63	Services Debt
Bilanci i të ardhurave	28.60	-13.80	-180.10	-219.34	-210.98	-96.09	-80.37	-80.74	Balance of Incomes
Të ardhurat Kredi	407.40	392.80	420.20	337.10	397.57	107.27	132.38	148.79	Income Credit
Të ardhurat Debi	-378.80	-406.60	-600.30	-556.44	-608.55	203.39	212.75	229.53	Income Debt
Bilanci i transfertave	847.70	907.50	971.30	997.40	1,077.96	324.90	348.41	378.48	Balance of Transfers
Transferta private	961.80	1,005.40	1,105.50	1,169.70	1,244.00	284.12	303.71	330.84	Private Unrequired Transfers
Transferrat shtetërore	-114.10	-97.90	-134.20	-172.30	-166.04	40.78	44.70	47.64	Official Unrequired Transfers
Llogaria kapitale	122.30	104.00	76.10	143.60	358.46	9.54	-5.94	-6.61	Capital Account
Llogaria financiare	-1,115.30	-1,142.60	-827.00	-1,504.31	-1,554.51	-229.42	-206.19	-138.06	Financial Account
Investime direkte	-993.80	-1,022.20	-1,036.30	-893.56	-989.93	-277.44	-297.36	-300.27	Direct Investment
Investime portofoli	-100.00	-76.10	140.60	-65.85	-83.95	136.68	77.36	84.64	Portfolio Investment
Kapitale të tjera	49.00	-50.40	50.90	-403.80	-534.17	-108.30	2.77	56.93	Other Capital
Gabime dhe harresa neto	-186.30	-8.70	107.90	159.33	209.47	-67.10	-55.86	128.70	Net errors and omissions
Bilanci i përgjithshëm	185.40	371.50	-77.70	654.51	936.18	-88.94	-63.32	94.10	Overall Balance
Rezervat	185.40	371.50	-77.70	654.70	936.17	-88.94	-63.32	94.10	Reserve Assets
Përdor kred & huash nga FMN	70.50	-6.10	-17.80	141.10	-53.54	-19.65	-11.04	-20.65	Use of Fund Credit and Loans

Burimi : Banka e Shqipërisë

Source : Bank of Albania

MJETET VALUTORE NETO

Net Foreign Assets

Në milionë Lekë Fundi i perludhes	2022			2022			2022			2022			2022			2023			Millions of Lek End of Period
	2020	2021	2022	Janar	Shkurt	Mars	Prill	Maj	Qershor	Korrik	Gusht	Shtator	Tetor	Nëntor	Dhjetor	Janar			
Mjete valutore neto	803,487	937,814	921,080	937,814	932,896	923,549	916,576	906,171	908,864	915,799	940,610	919,707	933,172	919,181	898,625	928,981	Net foreign assets		
Pretendime ndaj jorezidentëve	860,750	1,027,069	1,014,295	1,027,069	1,025,224	1,017,093	1,012,149	1,003,238	1,006,477	1,008,331	1,032,407	1,014,271	1,029,788	1,014,360	981,133	1,013,021	Claims on nonresidents		
Minus Detyrime të jorezidentëve	57,263	89,255	93,215	89,255	92,328	93,543	95,573	97,067	97,613	92,532	91,797	94,564	96,617	95,179	82,508	84,040	Minus: Liabilities to nonresidents		
Mjetet e brendshme	1,047,835	1,084,106	1,142,446	1,084,106	1,096,426	1,109,457	1,122,468	1,133,376	1,138,170	1,138,894	1,157,239	1,169,613	1,177,668	1,176,615	1,205,318	1,221,383	Domestic assets		
Pretendimet neto ndaj qeverisë qendrore	435,613	412,253	436,428	412,253	416,444	420,216	426,551	431,189	430,242	428,673	440,061	445,744	449,320	450,723	485,720	503,800	Net claims on central government		
Pretendime ndaj sektoreve te tjere	612,221	671,852	600,621	671,852	679,982	689,241	695,917	547,261	549,281	547,428	554,307	565,445	563,368	566,460	576,910	584,738	Claims on other sectors		
Detyrimet e parashë shtë gjërë	1,456,993	1,582,310	1,619,199	1,582,310	1,592,296	1,593,358	1,596,554	1,596,559	1,610,772	1,614,228	1,641,426	1,637,285	1,656,632	1,643,736	1,665,231	1,688,844	Broad Money liabilities		
Paraja jashtë Korporatave Depozituese	344,560	366,251	372,377	366,251	363,289	365,989	368,311	368,009	371,030	375,054	378,242	373,270	375,731	375,699	387,652	387,505	Money outside depository corporations		
Depozita të transferueshme	490,394	584,631	614,820	584,631	589,063	590,239	593,383	595,816	608,590	612,788	632,965	635,784	646,567	636,436	651,575	666,615	Transferable deposits		
Depozita të tjera	622,039	631,428	632,002	631,428	639,944	637,131	634,860	632,734	631,152	626,386	630,219	628,231	634,334	631,601	626,005	634,724	Other deposits		
Depozita të papërfshira në parashë shtë gjërë	186,892	222,409	231,669	222,409	217,705	218,014	220,419	224,744	226,052	228,633	237,851	240,839	247,259	247,883	248,219	257,177	Deposits excluded from Broad Money		
Qeveria lokale dhe administrata publike																	Local government and public administration		
Korporata të tjera financiare	4,666	5,877	6,918	5,877	5,970	5,923	5,810	7,506	7,965	7,452	6,948	7,199	7,486	7,635	7,250	7,376	Other financial corporations		
Korporata jofinanciare publike	252	392	386	392	383	388	423	384	376	375	377	383	385	381	382	383	Public nonfinancial corporations		
Korporata të tjera jofinanciare	6,925	16,599	10,539	16,599	9,149	9,855	9,819	9,996	9,856	12,106	11,656	9,038	9,439	8,766	10,186	10,411	Other nonfinancial corporations		
Sektorë të tjerë rezidentë	175,050	199,541	213,811	199,541	202,202	201,848	204,367	206,678	207,856	208,700	218,871	224,219	229,948	231,101	230,401	239,007	Other resident sectors		
Letrat me vlerë të ndryshme nga aksionet	5,926	7,288	7,523	7,288	6,885	7,534	7,567	7,561	7,518	7,496	7,479	7,472	7,522	8,034	7,925	8,020	Securities other than shares		
Korporata të tjera jofinanciare	57	67	204	67	125	208	210	210	211	212	213	213	214	275	291	292	Korporata të tjera jofinanciare		
Sektorë të tjerë rezidentë	5,869	7,221	7,319	7,221	6,760	7,326	7,357	7,351	7,306	7,284	7,267	7,259	7,308	7,759	7,634	7,728	Other resident sectors		
Huatë	3,757	3,507	4,692	3,507	3,073	4,915	5,504	5,500	4,652	5,368	5,628	4,533	4,355	4,631	4,636	8,793	Loans		
Qeveria lokale dhe administrata publike																	Local government and public administration		
Korporata të tjera financiare	3,757	3,507	4,692	3,507	3,073	4,915	5,504	5,500	4,652	5,368	5,628	4,533	4,355	4,631	4,636	8,793	Other financial corporations		
Korporata jofinanciare publike																	Public nonfinancial corporations		
Korporata të tjera jofinanciare																	Other nonfinancial corporations		
Sektorë të tjerë rezidentë																	other resident sectors		
Llogari të pagueshme	62	248	187	248	233	271	210	132	487	113	129	193	99	39	86	108	Accounts payable		
Korporata të tjera Financiare																	Other financial corporations		
Korporata jofinanciare publike																	Public nonfinancial corporations		
Korporata të tjera jofinanciare	5		44		7		0	0	358	0	1	0	0	1	69	1	Other nonfinancial corporations		
Sektorë të tjerë rezidentë	57	247	150	247	226	270	209	132	129	113	128	193	99	39	17	107	other resident sectors		
Aksione dhe instrumenta të tjerë të kapitalit	214,394	219,725	209,188	219,725	220,484	215,973	218,661	214,221	206,843	210,421	209,149	202,669	207,413	199,068	185,627	200,097	Shares and other equity		
Nga të cilat rezerva rivlerësimi	-1,095	-5,442	-20,622	-5,442	-6,759	-11,270	-9,463	-14,224	-20,487	-17,969	-22,927	-31,038	-28,268	-33,502	-46,110	-34,632	Of which: Valuation adjustment		
Të tjera neto	-17,621	-14,428	-11,273	-14,428	-13,038	-10,327	-11,731	-11,021	-10,948	-13,381	-8,929	-6,530	-14,029	-8,304	-12,607	-13,848	Other items net		
Detyrime të tjera	55,892	59,094	62,999	59,094	60,726	63,196	62,202	62,362	62,270	60,207	63,963	68,615	62,153	67,345	63,859	62,687	Other liabilities		
Minus: Mjete të tjera	73,514	73,521	74,262	73,521	73,764	73,523	73,933	73,383	73,219	73,588	72,892	75,030	76,182	75,648	76,467	76,535	Minus: Other assets		
Axhustimi i konsolidimit	919.0	862	2,332	862	1,686	3,268	1,861	1,850	1,655	1,816	5,116	2,743	1,587	708	4,826	1,173	Consolidation adjustment		

Burimi : Banka e Shqipërisë

Source : Bank of Albania

Tab - KREDIA PËR EKONOMINË

10 Credit to Economy

Në milion Lekë	2022			2022			2022			2022			2022			2022			Million of Lek End of Period
	2020	2021	2022	Janar	Shkurt	Mars	Prill	Maj	Qershor	Korrik	Gusht	Shtator	Tetor	Nëntor	Dhjetor	Janar			
Fundi i periudhës	2020	2021	2022	January	February	March	April	May	June	July	August	September	October	November	December	January			
Totali i kredisë	608,779.8	666,178.4	700,096	666,178	674,305.1	683,563.0	689,993.6	696,267.5	702,019.5	704,322.3	711,158.3	717,852.3	722,325.5	719,878.9	713,288.9	711,525.5	Total Credit		
Kredia për qeverinë lokale dhe administratën publike	429.1	313.2	214	313	205.5	200.0	193.9	186.8	180.9	173.7	243.9	230.5	221.9	216.3	204.8	197.2	Credits to local Government		
Në lekë	429.1	313.2	214	313	205.5	200.0	193.9	186.8	180.9	173.7	243.9	230.5	221.9	216.3	204.8	197.2	in Lek		
Në valutë	-	-	-	-	-	-	-	-	-	-	-	-	-	-	-	-	in Foreign Currency		
Kredia për korporatat jofinanciare publike	15,150.8	22,521.8	23,720	22,522	23,276.1	24,510.0	23,406.1	24,621.4	24,715.9	24,179.1	22,754.4	23,372.7	23,811.0	23,756.3	23,714.1	22,639.4	Credits to Public Non-financial Corporations		
Në lekë	11,819.6	9,210.6	10,145	9,211	10,228.9	10,380.0	10,198.1	10,416.5	10,905.9	10,417.9	9,454.4	9,670.2	9,961.0	10,388.9	10,508.7	9,148.8	in Lek		
Në valutë	3,331.2	13,311.3	13,575	13,311	13,047.2	14,130.0	13,208.0	14,204.9	13,810.0	13,761.2	13,300.0	13,702.5	13,850.0	13,367.4	13,205.4	13,490.6	in Foreign Currency		
Kredia për korporatat e tjera jofinanciare	370,356.3	395,162.7	410,799	395,163	399,605.7	403,166.0	408,934.3	409,824.8	409,447.1	411,678.6	417,191.6	421,386.6	422,535.8	418,805.4	411,853.0	407,332.3	Credits to other Non-financial Corporations		
Në lekë	161,975.3	172,000.2	175,069	172,000	173,010.8	172,641.0	174,215.9	175,201.4	175,477.1	175,751.0	176,097.2	176,742.5	177,444.1	178,638.6	173,607.4	169,606.3	in Lek		
Në valutë	208,381.0	223,162.5	235,685	223,162	226,595.0	230,524.0	234,178.4	234,623.4	233,970.0	235,927.6	241,094.4	244,644.1	245,091.7	240,166.8	238,245.6	237,726.0	in Foreign Currency		
Kredia për korporatat e tjera financiare	13,169.1	13,815.7	14,621	13,816	13,588.0	13,642.0	13,714.0	13,908.5	15,217.3	15,171.8	15,083.8	15,179.5	15,127.7	15,448.9	15,557.3	15,839.8	Credits to Other Financial Corporations		
Në lekë	7,489.2	7,772.8	7,895	7,773	7,151.6	7,271.0	7,100.5	7,426.9	8,183.3	8,238.7	8,153.6	8,268.9	8,139.6	8,362.6	8,668.9	8,709.3	in Lek		
Në valutë	5,679.9	6,043.0	6,726	6,043	6,436.4	6,371.0	6,613.5	6,481.6	7,034.0	6,933.1	6,930.2	6,910.6	6,988.1	7,086.3	6,888.4	7,130.5	in Foreign Currency		
Kredia për sektorë të tjerë rezidentë	209,674.5	234,365.0	250,768	234,365	237,629.8	242,045.0	244,285.2	247,726.0	251,969.8	253,119.1	255,884.8	257,683.1	260,629.2	261,651.9	262,222.9	265,516.8	Credits to other resident sectors		
Në lekë	138,986.4	158,093.0	168,560	158,093	159,793.9	162,267.0	163,819.4	166,083.8	169,192.1	170,928.1	172,567.6	173,775.8	174,794.5	175,509.6	175,900.8	175,884.0	in Lek		
Në valutë	70,688.1	76,272.0	82,207	76,272	77,835.9	79,778.0	80,465.8	81,642.2	82,777.7	82,191.0	83,317.2	83,907.3	85,834.7	86,142.3	86,322.1	89,632.8	in Foreign Currency		

Burimi : Banka e Shqipërisë

Source : Bank of Albania

Tab - 11

OFERTA E PARASË

Money Supply

Mujor-Monthly

Në milion Lekë	2022		2022	2022	2022	2022	2022	2022	2022	2022	2022	2022	2022	2022	2022	Millions of LEK
	Janar	Shkurt	Mars	Prill	Maj	Qershor	Korrik	Gusht	Shtator	Tetor	Nëntor	Dhjetor	Janar			
Fundi i periudhës	2021	2022	January	February	March	April	May	June	July	August	September	October	November	December	January	End of Period
Baza monetare	565,163	563,466	557,155	566,146	561,563	563,058	569,567	569,816	573,067	588,665	562,668	557,693	552,384	539,812	547,780	Monetary base
Paraja jashtë korporatave depozituese	366,251	372,093	362,841	363,289	365,989	368,310	368,009	371,030	375,054	378,242	373,270	375,731	375,699	387,653	387,505	Currency outside depository corporations
Agregati M1	701,404	706,376	699,228	695,465	694,568	693,939	694,521	703,256	708,128	711,655	709,327	715,976	714,606	735,840	740,218	M1 Aggregate
Agregati M2	918,474	915,608	915,120	910,349	907,331	906,222	905,902	914,694	917,334	917,679	915,020	920,699	917,706	939,240	943,595	M2 Aggregate

Burimi : Banka e Shqipërisë

Source : Bank of Albania

DEPOZITAT

Deposits

Mujor-Monthly

Në milionë Lekë Fundit periudhës	2022		2022		2022		2022		2022		2022		2022		2022		Millions of Leks End of Period
	2021	2022	Janar January	Shkurt February	Mars March	Prill April	Maj May	Qershor June	Korrik July	Gusht August	Shtator September	Tetor October	Nëntor November	Dhjetor December	Janar January		
Totali i depozitave	1,216,059	1,252,420	1,234,394	1,229,007	1,227,370	1,228,243	1,228,550	1,239,742	1,239,174	1,263,184	1,264,015	1,280,901	1,268,037	1,277,510	1,301,339	Total of deposits	
Në lekë	552,223	544,487	552,279	547,060	541,342	537,911	537,892	543,664	542,280	539,438	541,750	544,968	542,006	551,657	556,090		
Depozitat e transferueshme	276,074	276,198	275,246	270,240	267,355	264,962	265,738	271,714	272,873	274,132	277,163	281,993	281,248	291,263	296,645	Transferable deposits	
Qeveria lokale dhe administrata publike	1,302	138,831	1,430	1,361	1,333	1,255	1,327	1,360	1,394	1,429	1,488	1,580	1,718	1,694	1,664	Local governments and public administration	
Korporata jofinanciare publike	17,118	8,144	13,343	13,639	13,987	13,749	13,657	13,784	14,512	15,101	15,284	16,203	15,891	16,031	17,539	Public nonfinancial corporations	
Korporata të tjera financiare	4,744	9,975	4,683	4,248	4,968	3,980	3,836	3,835	4,371	4,267	4,192	7,356	7,572	7,045	6,277	Other financial corporations	
Korporata të tjera jofinanciare	77,758	39,408	80,228	73,780	71,284	68,228	69,392	70,779	71,659	72,994	73,375	74,362	70,516	77,667	83,716	Other nonfinancial corporations	
Sektorë të tjerë rezidentë	175,154	127,392	175,560	177,211	175,783	177,749	177,526	181,956	180,937	180,341	182,824	182,491	185,551	188,826	187,449	Other resident sectors	
Depozita me likuiditet të lartë (Depozita pa afat)	59,079	120,298	61,142	61,936	61,225	60,667	60,774	60,512	60,202	59,281	58,893	58,252	57,659	56,924	56,068	Liquid deposits (Sight deposits)	
Qeveria lokale dhe administrata publike		59,503														Local governments and public administration	
Korporata jofinanciare publike	1,762	2,750	2,772	2,767	2,802	2,800	2,796	2,805	3,144	3,147	3,179	2,688	2,686	2,636	1,534	Public nonfinancial corporations	
Korporata të tjera financiare	78	1,406	78	78	78	78	78	87	69	61	64	61	29	37	2	Other financial corporations	
Korporata të tjera jofinanciare	3,554	1,409	3,990	3,756	3,228	2,972	2,918	2,483	2,297	2,378	2,045	2,122	2,236	2,493	2,917	Other nonfinancial corporations	
Sektorë të tjerë rezidentë	53,686	28,345	54,302	55,335	55,117	54,818	54,983	55,138	54,692	53,695	53,605	53,381	52,708	51,758	51,615	Other resident sectors	
Depozita të tjera	217,070	131,361	215,892	214,884	212,762	212,283	211,381	211,437	209,205	206,025	205,694	204,723	203,099	203,470	203,377	Other deposits	
Qeveria lokale dhe administrata publike		208,787														Local governments and public administration	
Korporata jofinanciare publike	757	594	603	603	603	603	603	603	603	603	603	598	498	598	598	Public nonfinancial corporations	
Korporata të tjera financiare	5,136	2,525	4,168	4,075	4,363	4,227	4,164	4,585	4,317	4,332	4,910	4,674	4,085	5,114	4,930	Other financial corporations	
Korporata të tjera jofinanciare	7,598	5,483	7,342	7,229	6,390	6,683	6,489	6,435	6,310	6,170	6,213	6,132	6,350	6,379	6,488	Other nonfinancial corporations	
Sektorë të tjerë rezidentë	203,579	101,868	203,779	202,978	201,407	200,770	200,125	199,815	197,975	194,920	193,967	193,319	192,166	191,379	191,361	Other resident sectors	
Në valutë	663,836	707,933	682,115	681,947	686,028	690,332	690,658	696,078	696,895	723,746	722,265	735,933	726,031	725,853	745,249	In foreign currency	
Depozitat e transferueshme	308,556	343,656	323,036	318,823	322,884	328,421	330,078	336,876	339,915	358,833	358,621	364,574	355,188	360,312	369,970	Transferable deposits	
Qeveria lokale dhe administrata publike	39	171,852	70	60	37	26	27	21	19	34	27	69	75	76	69	Local governments and public administration	
Korporata jofinanciare publike	2,465	1,917	3,309	4,303	4,105	5,485	3,077	2,912	3,133	3,276	3,291	3,876	3,914	3,901	4,640	Public nonfinancial corporations	
Korporata të tjera financiare	6,143	5,193	6,699	5,948	6,290	6,585	6,382	5,818	5,717	6,782	6,735	7,087	6,815	6,598	8,342	Other financial corporations	
Korporata të tjera jofinanciare	116,544	69,247	124,501	119,581	123,237	124,005	127,091	131,515	130,807	141,247	137,230	142,188	136,385	136,911	139,934	Other nonfinancial corporations	
Sektorë të tjerë rezidentë	183,366	166,612	188,457	188,932	189,214	192,320	193,501	196,610	200,239	207,494	211,338	211,354	208,000	212,827	216,983	Other resident sectors	
Depozita me likuiditet të lartë (Depozita pa afat)	136,407	171,036	137,737	139,212	137,852	138,280	138,476	139,139	139,111	144,268	144,393	145,895	142,768	139,409	143,118	Liquid deposits (Sight deposits)	
Qeveria lokale dhe administrata publike		140,743														Local governments and public administration	
Korporata jofinanciare publike	94	110	87	148	191	112	104	96	92	90	100	94	106	101	106	Public nonfinancial corporations	
Korporata të tjera financiare	10	57	0	11	10	9	8	7	6	5	3	3	3	1	0	Other financial corporations	
Korporata të tjera jofinanciare	3,739	2,036	3,857	3,728	3,383	3,509	3,377	3,759	3,674	3,621	4,134	4,230	4,025	4,702	6,872	Other nonfinancial corporations	
Sektorë të tjerë rezidentë	132,565	70,314	133,792	135,326	134,267	134,650	134,988	135,277	135,340	140,552	140,155	141,568	138,634	134,605	136,139	Other resident sectors	
Depozita të tjera	218,873	180,050	221,342	223,912	225,292	223,631	222,103	220,063	217,868	220,645	219,252	225,464	228,075	226,202	232,162	Other deposits	
Qeveria lokale dhe administrata publike	24	111,825	0	0	26	25	25.4	25.1	24.6	24.7	24.6	24.9	24.6	983.7	234.5	Local governments and public administration	
Korporata jofinanciare publike	1,519	990	2,341	2,349	2,493	2,157	2,139	1,473	1,231	1,240	918	928	912	2,607	3,520	Public nonfinancial corporations	
Korporata të tjera financiare	8,936	4,482	8,092	8,689	7,923	8,135	6,758	7,113	6,336	6,278	6,399	6,378	6,515	7,561	6,050	Other financial corporations	
Korporata të tjera jofinanciare	12,622	12,590	13,941	14,063	16,105	15,246	15,267	15,354	16,292	17,214	19,254	20,100	24,478	23,903	23,904	Other nonfinancial corporations	
Sektorë të tjerë rezidentë	195,771	107,232	196,969	198,811	198,745	198,067	197,914	196,098	193,984	195,889	192,656	198,033	196,144	191,147	198,454	Other resident sectors	

Burimi : Banka e Shqipërisë

Source : Bank of Albania

Përshkrimi i treguesit	Jan 22	Shk 22	Mar 22	Prill 22	Maj 22	Qershor 22	Korrik 22	Gusht 22	Shtator 22	Tetor 22	Nëntor 22	Dhjetor 22	Janar 23	Index description
Tregues me bazë kapitalin														Capital-based
Kapitali rregullator ndaj aktiveve të ponderuara me rrezik (në %)	0.00	0	18.00			18.99			19.26			18		Regulatory capital as a percent of risk-weighted assets (in %)
Kapitali rregullator (min lekë)			170,076			181,587			186,999			173,262		Regulatory capital (million lek)
Aktive të ponderuara me rrezik (min lekë)			948,127			956,054			971,050			955,648		Risk-weighted assets
Kapitali rregullator i nivelit I ndaj aktiveve të ponderuara me rrezik (në %)	0.00	0	17.00			17.78			18.06			16.89		Regulatory Tier 1 capital as a percent of risk-weighted assets (in %)
Kapitali ndaj totalit të aktiveve														Capital as a percent of total assets
Kapitali rregullator i nivelit I ndaj totalit të aktiveve	9.00	9.00	9.00	9.26	9.34	9.42	9.37	9.32	9.41	9.35	8.94	8.60	8.64	Regulatory Tier 1 capital as a percent of total assets
Kapitali rregullator ndaj totalit të aktiveve (në %)	9.00	10.00	10.00	9.93	10.00	10.06	10.03	9.95	10.03	9.96	9.57	9.23	9.30	Regulatory capital as a percent of total assets (in %)
Kapitali aksioner ndaj totalit të aktiveve (në %)	10.00	10	10.00	10.21	10.17	10.11	10.09	10.09	10.17	10.19	9.92	9.82	9.86	Shareholders' equity as a percent of total assets (in %)
Huatë me probleme neto nga prwigionet ndaj kapitalit (në %)														Nonperforming loans net of provisions as a percent of capital (in %)
Huatë me probleme neto nga prwigionet ndaj kapitalit rregullator të nivelit I (në %)	8.00	8.00	7.00	8.17	8.31	8.05	8.16	7.70	7.17	6.75	7.48	7.89	7.85	Nonperforming loans net of provisions as a percent of regulatory Tier1 capital (in %)
Huatë me probleme neto nga prwigionet ndaj kapitalit rregullator (në %)	7.00	7.00	7.00	7.62	7.76	7.54	7.63	7.21	6.73	6.33	6.99	7.35	7.29	Nonperforming loans net of provisions as a percent of regulatory capital (in %)
Huatë me probleme neto nga prwigionet ndaj kapitalit aksioner (në %)	7.00	7.00	7.00	7.41	7.63	7.49	7.58	7.12	6.63	6.19	6.75	6.91	6.88	Nonperforming loans net of provisions as a percent of shareholders' equity (in %)
Kthimi nga kapitali (ROE) (bazë vjetore) (në %)	6.00	8	7.00	8.19	7.54	7.22	7.06	9.21	9.37	9.35	9.87	12.30	14.52	Return on equity (ROE) (annual basis) (in%)
Pozicioni i hapur neto ne valutë ndaj kapitalit (në %)														Net open position in foreign exchange as a percent of capital (in %)
Pozicioni i hapur neto ne valutë ndaj kapitalit rregullator të nivelit I (në %)	7.00	7.00	11.00	11.00	9.39	8.21	9.41	9.42	9.50	9.05	7.39	5.36	5.54	Net open position in foreign exchange as a percent of regulatory Tier 1 capital (in %)
Pozicioni i hapur neto në valutë ndaj kapitalit rregullator (në %)	6.00	7.00	10.00	10.26	8.77	7.69	8.79	8.82	8.91	8.49	6.90	4.99	5.15	Net open position in foreign exchange as a percent of regulatory capital (in %)
Pozicioni i hapur neto në valutë ndaj kapitalit aksioner (në %)	6.00	6	9.00	9.98	8.62	7.65	8.74	8.70	8.79	8.31	6.66	4.69	4.86	Net open position in foreign exchange as a percent of shareholders' capital (in %)
Tregues me bazë aktivet														Asset-based indicators
Aktive likuide ndaj totalit të aktiveve (metoda e gjerë)	34.00	30.00	28.00	30.16	29.48	28.85	28.98	29.22	28.85	29.65	29.01	29.57	30.98	Liquid assets as a percent of total assets (broad measure)
Aktive likuide ndaj totalit të aktiveve (metoda bazë)	13.00	14.00	13.00	12.39	12.20	12.19	12.47	12.89	12.13	12.32	12.03	11.00	11.65	Liquid assets as a percent of total assets (core measure)
Aktive likuide ndaj detyrimeve afatshkurtra (deri në një vit) (metoda e gjerë)	47.00	41.00	38.00	41.61	40.71	39.90	39.93	40.24	40.02	41.09	40.19	41.08	42.89	Liquid assets as a percent of short-term liabilities (broad measure)
Aktive likuide ndaj detyrimeve afatshkurtra (deri në një vit) (metoda bazë)	18.00	19.00	18.00	17.10	16.85	16.85	17.19	17.75	16.83	17.07	16.67	15.28	16.12	Liquid assets as a percent of short-term liabilities (core measure)
Kthimi nga aktivet (ROA) (bazë vjetore) (fitimi neto para taksave)	1.00	1.00	1.00	0.90	0.85	0.80	0.77	1.02	1.04	1.04	1.10	1.36	1.74	Return on assets (ROA) (annual basis) (net profit before taxes)
Huatë me probleme (bruto) ndaj totalit të huave (në %)	5.00	5	5.00	5.42	5.44	5.32	5.27	5.20	5.06	5.00	5.05	5.00	5.10	Nonperforming loans (gross) as a percent of total loans (in %)
Tregues të të ardhurave dhe shpenzimeve														Income and expense-based
Marzhi i interesave ndaj të ardhurave bruto	90.00	84.00	88.00	87.79	90.53	92.99	92.93	85.10	84.92	84.82	84.07	81.49	87.44	Interest margin to gross income
Shpenzime jinteresi ndaj të ardhurave bruto	66.00	61	66.00	67.09	69.83	72.33	72.62	66.55	65.36	64.48	63.47	60.37	53.32	Noninterest expenses to gross income
Të tjera														Other
Numri i bankave	12.00	12.00	12.00	12.00	12.00	12.00	12.00	12.00	12.00	12.00	12.00	11.00	11.00	Number of banks

Burimi : Banka e Shqipërisë

Source : Bank of Albania