



MINISTRIA E FINANCAVE DHE EKONOMISË
DREJTORIA E ANALIZAVE MAKROEKONOMIKE DHE STATISTIKAVE

EKONOMIA NË FOKUS - JANAR 2023

SEKTORI REAL

GDP nominale - Parashikimi për vitin 2023 (në miliardë Lekë)	2,176.1
Rritja reale PBB - Parashikimi për vitin 2023 (në %)	+2.6
Rritja reale PBB - vlerësimi për vitin 2022 (në %)	+3.7
Indeksi i çmimeve të konsumit (ndryshimi vjetor në %) Janar '23/ Janar '22	+7.2
Niveli i Papunësisë në T-4/ 2022 (%) (për grupmoshën 15 vjeçe lart)	+11.0

TREGTIA E JASHTME

Eksporti imallrave (në miliardë Lekë)	+42
Rritja (%), krahasuar me Janar '22	+20.2
Importi i mallrave (në miliardë Lekë)	+58
Rritja (%), krahasuar me Janar '22	+5.8
Bilanci Tregtar (miliardë Lekë)	-16
Ndryshimi i Bilancit/Deficitit Tregtar (%) krahasuar me Janar '22	-19.4

FINANCAT PUBLIKE - Të dhëna progresive

Të ardhurat gjithsej për Janar '23 (mld Lekë)	50.274
Shpenzimet gjithsej për Janar '23 (mld Lekë)	35.352
Bilanci fiskal për Janar '23 (mld Lekë)	+14.922

TOTALI I TË ARDHURAVE - Progresive

Sipas statistikave fiskale për Janar 2023, të ardhurat buxhetore gjithsej ishin 50.274 miliardë lekë, ose rreth 2.1% më pak se plani dhe 10% më shumë se e njëjta periudhë e vitit të kaluar. Të ardhurat tatimore po në fund të muajit Janar arritën në 47.343 miliardë lekë, ose rreth 3.1% më pak se plani; dhe 7.5% më shumë se e njëjta periudhë e vitit të kaluar.

TOTALI I SHPENZIMEVE - Progresive

Sipas statistikave fiskale për Janar 2023, shpenzimet e përgjithshme arritën 35.352 miliardë lekë, ose 15.6% më pak se plani dhe 8.4% më shumë se e njëjta periudhë e vitit 2022. Shpenzimet korrente po në fund të muajit Janar arritën në 34.324 miliardë lekë, rreth 14.4% më pak se plani dhe 7.6% më shumë se e njëjta periudhë e vitit të kaluar.

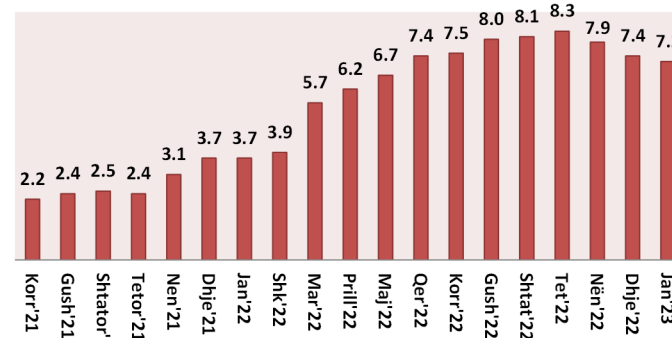
Kontakt

E-mail: Juli.Lubonja@financa.gov.al
Website: www.financa.gov.al

INDEKSI I ÇMIMEVE TË KONSUMIT

Ndryshimi vjetor i indeksit të çmimeve të konsumit në muajin Janar 2023 është **7.2%**, një vit më parë ky ndryshim ishte **3.7%**. Ndryshimi mujor i indeksit të çmimeve të konsumit në muajin Janar 2023, krahasuar me Dhjetor 2022, është **1.1%**.

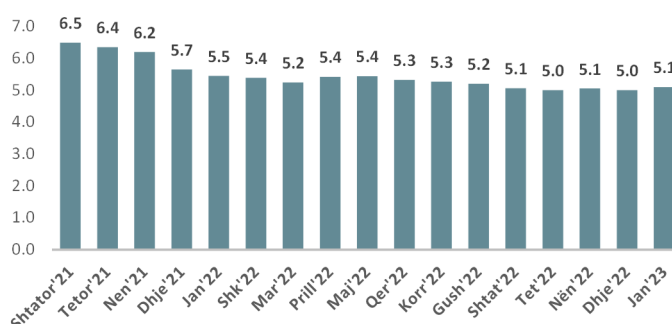
Norma vjetore e inflacionit (%)



TREGUES TË SHËNDETIT FINANCIAR (%)

Kthimi nga kapitali (ROE) bazë vjetore (%)	14.52
Kthimi nga aktivet (ROA) bazë vjetore	1.74
Huatë me probleme (bruto) ndaj totalit të huave (%)	5.1

Huatë me probleme (bruto) ndaj totalit të huave (në %)



TREGJET FINANCIARE

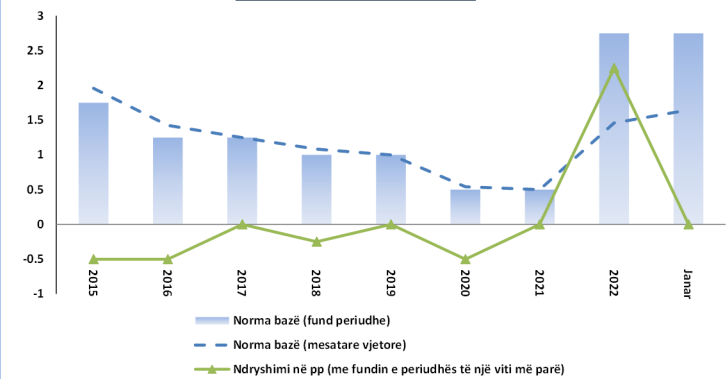
Kursi mesatar i këmbimit	
EUR	116.39
USD	107.9
Yield-i mesatar i bonove të thesarit 3-M (në %)	3.03
Yield-i mesatar i bonove të thesarit 6-M (në %)	4.57
Yield-i mesatar i bonove të thesarit 12-M (në %)	5.19
Ritmi vjetor i stokut të kredisë (%), Janar '23, krahasuar me Janar '22	+7.0
Ritmi vjetor i stokut të depozitave (%), Janar '23, krahasuar me Janar '22	+5.4

BONOT E THESARIT

Ndryshimi i Yield-ve të Bonove të Thesarit, respektivisht si më poshtë:

- Maturimi 3-mujor u rrit me 2.07 pikë përqindje, krahasuar me një vit më parë.
- Maturimi 6-mujor u zvogëlua me 0.07 pikë përqindje, krahasuar me një muaj më parë.
- Maturimi 12-mujor u rrit me 3.61 pikë përqindje, krahasuar me të njëjtën periudhë të një viti më parë

Vendimet e Politikës Monetare



KURSI I KËMBIMIT

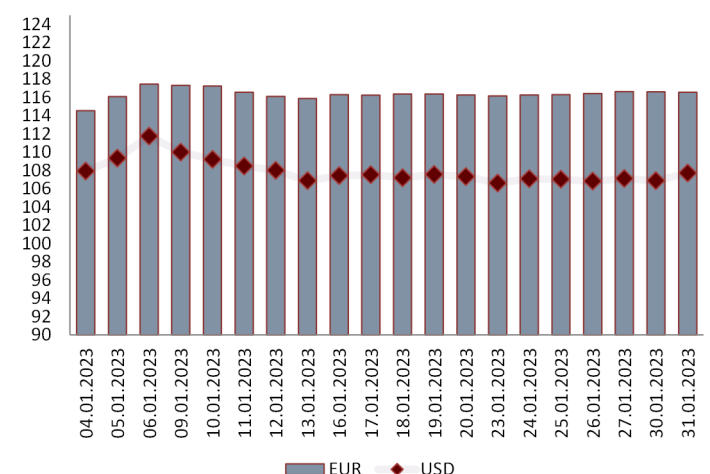
Gjatë muajit Janar 2023, kursi mesatar i këmbimit të lekut kundrejt euros arriti 116.39 lekë/euro duke pësuar rritje në vlerë me 1.27% krahasuar me një muaj më parë, dhe rënie me 4.2% krahasuar me një vit më parë.

Kursi mesatar i këmbimit të lekut kundrejt dollarit amerikan në muajin Janar 2023 arriti në 107.9 lekë/dollar amerikan duke shënuar rënie me 0.57% krahasuar me një muaj më parë, dhe një rritje me 0.54% krahasuar me një vit më parë.

Kursi mesatar i këmbimit të Lek-ut, për muajin Janar 2023 është:

EUR **116.39 lekë**

USD **107.9 lekë**



MINISTRIA E FINANCAVE DHE EKONOMISË
DREJTORIA E ANALIZAVE MAKROEKONOMIKE DHE STATISTIKAVE
Address: Bulevardi Dëshmorët e Kombit Nr.3, Tiranë



**MINISTRY OF FINANCE AND ECONOMY
MACROECONOMIC ANALYSIS AND STATISTICS DIRECTORY**

ECONOMY IN FOCUS - JANUARY 2023

REAL SECTOR

Nominal GDP forecast for 2023 (in billion ALL)	2,176.1
Forecast of real growth of GDP for 2023 (%)	+2.6
Estimation of real growth of GDP for 2022 (%)	+3.7
Consumer Price Index (annual change %), Jan '23/ Jan '22	+7.2
Unemployment rate for Q4/ 2022 (%) (for 15 years old and over)	+11.0

FOREIGN TRADE

Export of goods (billion ALL)	+42
Increase in (%), compared to Jan '22	+20.2
Import of goods (billion ALL)	+58
Increase in (%), compared to Jan '22	+5.8
Trade Balance (billion ALL)	-16
Trade Balance/deficit change (%) compared to Jan '22	-19.4

PUBLIC FINANCE - Progressive

Total Revenues for Jan '23 (billion ALL)	50.274
Total Expenditures for Jan '23 (billion ALL)	35.352
Fiscal Balance for Jan '23 (billion ALL)	+14.922

TOTAL REVENUES (Progressive data)

According to fiscal statistics data, total revenues in Jan'23, reached 50.274 billion ALL, or 2.1% less than the plan, and 10% more than the same period of the last year. Tax revenues at the end of this period were 47.343 billion ALL, 3.1% less than the plan, and 7.5% more than the same period of the last year.

TOTAL EXPENDITURES (Progressive data)

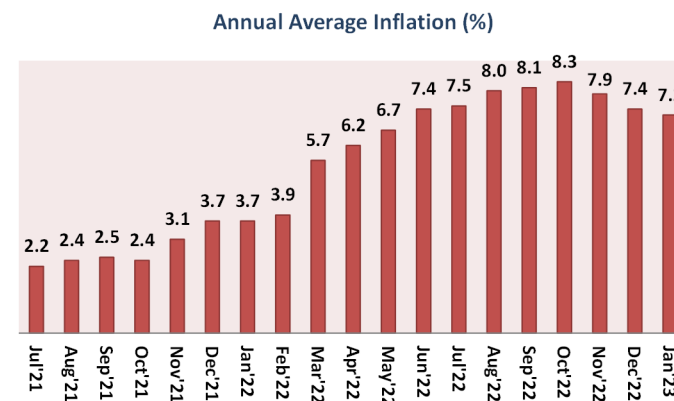
According to fiscal data, total expenditures in Jan'23, reached 35.352 billion ALL, or 15.6% less than the plan and 8.4% more than the same period of the last year. Current expenditures were 34.324 billion ALL, or 14.4% less than the plan and 7.6% more than the same period of last year.

Contact

E-mail: Juli.Lubonja@financa.gov.al
Website: www.financa.gov.al

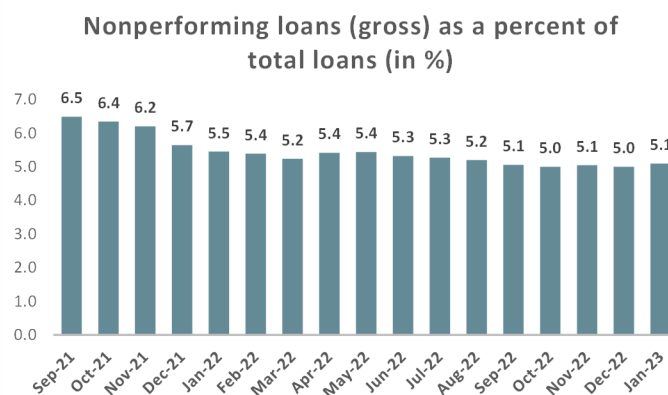
CONSUMER PRICE INDEX

The annual rate of consumer price index in January 2023 is **7.2%**, a year before was **3.7%**. Compared with December 2022, the monthly change of consumer price index in January 2023 is **1.1%**.



Financial Soundness Indicators (FSI)

Return on equity (ROE) (annual basis) (in%)	14.52
Return on assets (ROA) (annual basis)	1.74
Nonperforming loans (gross) as a percent of total loans (%)	5.1



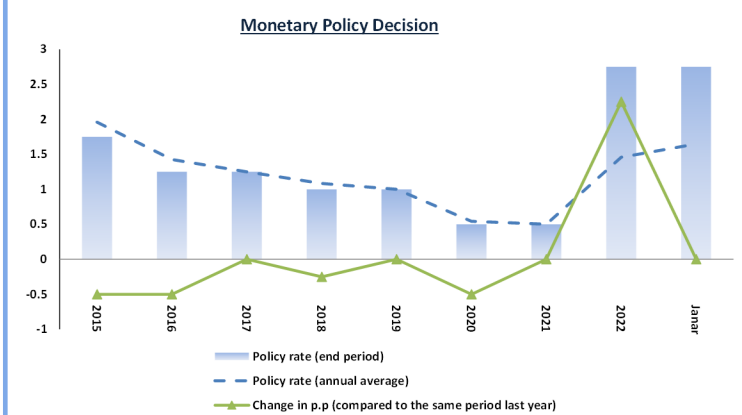
FINANCIAL MARKETS

Average exchange rates	
EURO	116.4
USD	107.9
Yield of 3-M Treasury Bills (%)	3.03
Yield of 6-M Treasury Bills (%)	4.57
Yield of 12-M Treasury Bills (%)	5.19
Annual Credit's stock in (%), Jan'23, compared to Jan'22	+7.0
Annual Deposit's stock in (%), Jan '23, compared to Jan '22	+5.4

TREASURY BILLS

Change of Treasury Bills yields, respectively as follows:

- 3-month maturity increased by 2.07 percentage points, compared with the same period of the last year.
- 6-month maturity: decreased by 0.07 percentage points, compared with previews month .
- 12-month maturity increased by 3.61 percentage points, compared with the same period of the last year.



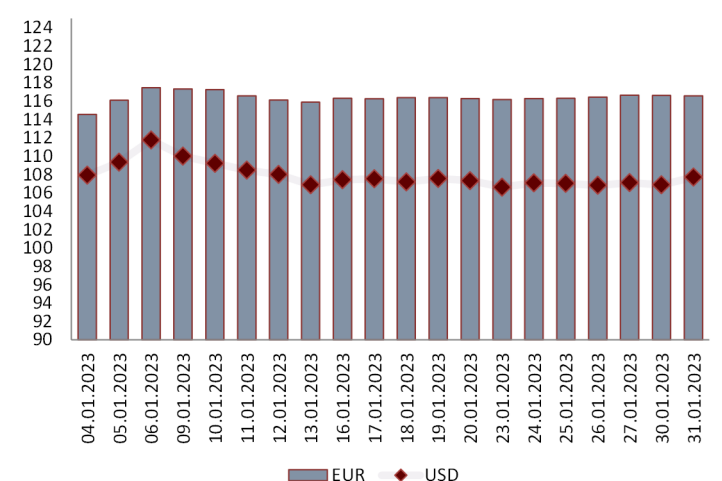
EXCHANGE RATE

In January 2023, the average exchange rate of the Albanian Lek against the Euro reached 116.4 ALL/EUR, marking an increase in value by 1.27 percent compared to the previous month, and in annual terms it decreased by 4.2 percent.

The average exchange rate of the Albanian Lek against the US dollar in January 2023 reached 107.9 ALL/USD, marking a decrease of 0.57 percent compared to the previous month, while in annual terms it increased by 0.54 percent.

In Jan '23 the average exchange rates were:

EUR 116.4 ALL
USD 107.9 ALL



**MINISTRY OF FINANCE AND ECONOMY
MACROECONOMIC ANALYSIS AND STATISTICS DIRECTORATE**

Address: Bulevardi Dëshmorët e Kombit Nr.3, Tiranë