



REPUBLIKA E SHqipëRIE
MINISTRIA E FINANCAVE
DHE EKONOMISË

SHKURT 2023

EKONOMIA DHE BUXHETI

Raport Mujor

EKONOMIA DHE BUXHETI

Raport Mujor

Shkurt 2023

© Ministria e Financave dhe Ekonomisë, 2023
Drejtoria e Analizave Makroekonomike dhe Statistikave
Bulevardi “Dëshmorët e Kombit”, Nr. 3, Tiranë

www.financa.gov.al

E-mail: Dajana.Metolli@financa.gov.al

Përmbajtja

VEÇORITË KRYESORE _____ **2**

ZHVILLIMET EKONOMIKE _____ **3**

1. Indeksi i Çmimeve të Konsumit _____ 3
2. Kursi mesatar i Këmbimit _____ 4
3. Ecuria e Normave të Interesit të Depozitave dhe Huave _____ 5
4. Bilanci i Pagesave _____ 6
5. Mjetet Valutore Neto të Sistemit Bankar _____ 7
6. Kredia për Ekonominë _____ 8
7. Oferta e Parasë _____ 9
8. Depozitat sipas burimeve _____ 10

SEKTORI FISKAL _____ **11**

1. Buxheti i Konsoliduar _____ 11
2. Të Ardhurat Sipas Burimeve _____ 12
3. Financimi i Bilancit Fiskal _____ 13

ANEKSI STATISTIKOR _____ **13**

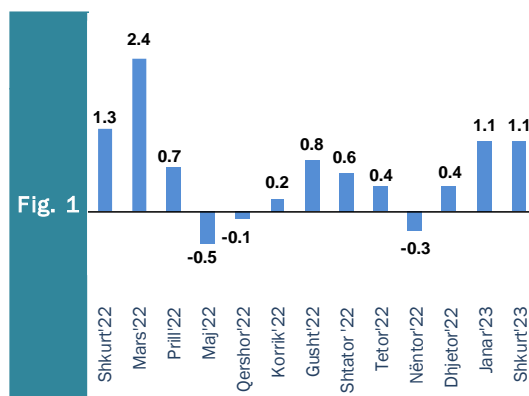
Veçoritë Kryesore

- Indeksi i çmimeve të konsumit në muajin Shkurt 2023, arriti në 113.88;
- Norma vjetore e inflacionit për muajin Shkurt 2023 ishte 7.06 përqind;
- Kursi mesatar i këmbimit të monedhës vendase me dy monedhat kryesore të huaja për muajin Shkurt 2023 ishte 107.98 lekë për dollarë dhe 115.72 lekë për euro;
- Normat mesatare të interesit të depozitave në lekë sipas individëve dhe korporatave jo-financiare gjatë muajit Janar 2023 shënuan kuotën 1.51 dhe 2.30 përqind.
- Normat mesatare të interesit të huave në lekë sipas Individëve dhe korporatave jo-financiare gjatë muajit Shkurt 2023 shënuan përkatësisht vlerat 7.89 dhe 7.56 përqind.
- Oferta totale e parasë, e matur nga agregati M3, arriti në rreth 1,665,289 milionë lekë në muajin Shkurt 2023, duke shënuar një rritje prej rreth 4.6 përqind krahasuar me një vit më parë;
- Bilanci i përgjithshëm i pagesave për tremujorin e katërt të 2022 rezultoi me rënie të mjeteve valutore (rezervës), duke shënuar vlerën 11.64 milionë euro;
- Situata Buxhetore për periudhën Shkurt 2023 rezultoi me një sufiçit të përgjithshëm prej rreth 23.6 miliardë lekë, ndërkohë që ishte planifikuar një sufiçit prej 10.1 miliardë lekë;
- Të ardhurat gjithsej të realizuara për periudhën Shkurt 2023, arritën në rreth 97.1 miliardë lekë ose afërsisht 1.3% më shumë se për këtë periudhë;
- Shpenzimet gjithsej gjatë së njëjtës periudhë, arritën në rreth 73.5 miliardë lekë ose rreth 14.3% më pak se shpenzimet të planifikuara për këtë periudhë;

Zhvillimet Ekonomike

1. Indeksi i Çmimeve të Konsumit

Inflacioni vjetor për muajin Shkurt 2023 ishte 7.1%, një vit më parë ky ndryshim ishte 3.9%. Ndryshimi mujor i indeksit të çmimeve të konsumit në muajin Shkurt 2023, krahasuar me Janar 2023 është 1.1%. Një muaj më parë, Janar 2023, IÇK shënoi një rritje mujore prej 1.1%. Referuar një viti më parë, Indeksi i Çmimeve të Konsumit (IÇK) për muajin Shkurt 2022 shënoi rritje mujore prej 1.3%, në krahasim me muajin paraardhës.



Nga tërësia e mallrave dhe shërbimeve që përbëjnë shportën e konsumit, grupet të cilat patën kontributin më të lartë në inflacionin e përgjithshëm ishin:

- “Ushqime dhe pije joalkolike” me rritje vjetore të çmimit prej +13.5 %, duke kontribuar me +4.80 pikë përqindje në inflacionin e përgjithshëm prej +7.1%.
- “Qera, ujë lëndë djegëse dhe energji” me rritje vjetore të çmimit prej +3.1 %, duke kontribuar me +0.59 pikë përqindje në inflacionin e përgjithshëm prej +7.1 %.
- “Mobilim, pajisje shtëpie dhe mirëmbajtje”, me rritje vjetore +6.9 %, duke kontribuar me

+0.50 pikë përqindje në inflacionin e përgjithshëm prej +7.1%.

- “Pije alkolike dhe duhan” me rritje vjetore të çmimit prej +5.1 %, duke kontribuar me +0.25 pikë përqindje në inflacionin e përgjithshëm prej +7.1 %.
- “Hotele, kafene dhe restorante” me rritje vjetore të çmimit prej +5.5%, duke kontribuar me +0.25 pikë përqindje në inflacionin e përgjithshëm prej +7.1%.
- “Mallra dhe shërbime të ndryshme” me rritje vjetore të çmimit prej +3.2 %, duke kontribuar me +0.18 pikë përqindje në inflacionin e përgjithshëm prej +7.1%.

Tab - 1 Ndryshimi vjetor i Indeksit të Çmimeve të Konsumit (në %)

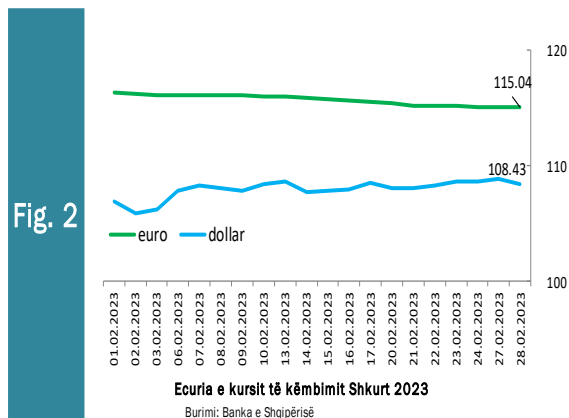
VITI	Janar	Shkurt	Mars	Prill	Maj	Qershor	Korrik	Gusht	Shtator	Tetor	Nëntor	Dhjetor
2022	3.7	3.9	5.7	6.2	6.7	7.4	7.5	8	8.1	8.3	7.9	7.4
2023	7.2	7.1										

Burimi: INSTAT

2. Kursi mesatar i këmbimit

Kursi mesatar i këmbimit të lekut kundrejt euros në muajin Shkurt 2023, arriti në 115.72 lekë/euro, duke shënuar rënie në vlerë me 0.58 përqind krahasuar me një muaj më parë. Në fund të muajit Janar, një euro u këmbye me 115.04 lekë.

Kursi mesatar i këmbimit të lekut kundrejt dollarit amerikan në muajin Shkurt 2023 arriti në 107.98 lekë/dollarë duke shënuar rritje në vlerë me 0.08 përqind kundrejt një muaji më parë. Në fund të muajit Shkurt, kursi i këmbimit për dollarin amerikan arriti në nivelin 108.43 lekë/dollarë.



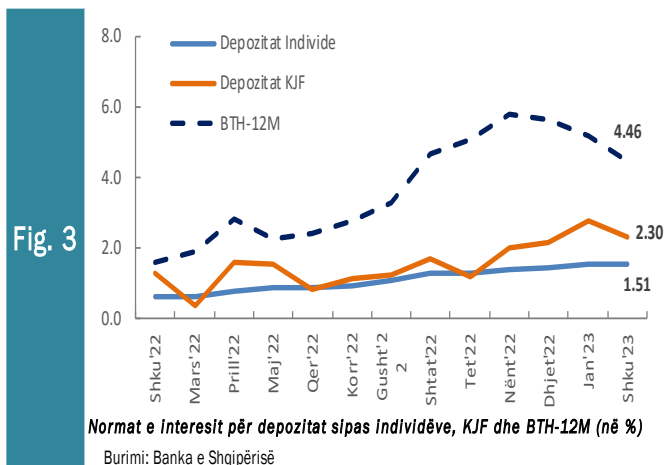
Në krahasim me muajin Janar të vitit të kaluar, pas një periudhe të konsiderueshme forcimi, rezulton se monedha shqiptare ka pësuar një mbiçmim ndaj monedhës europiane në masën 4.62 përqind, ndërsa kundrejt dollarit amerikan rezulton se është nënçmuar në masën 0.9 përqind. Në përgjithësi, forcimi i lekut kundrejt monedhave të huaja mund të jetë dhe natyrë shtrënguese e politikës monetare dhe fiskale në vënd. Gjithashtu, faktor tjetër në forcimin e lekut mund të ketë qënë edhe përmirsimi i bilancit tregëtar në fillim të këtij viti. Forcimi i monedhës vendase ndaj euros këtë vit ka ndihmuar në zbutjen e pjesshme të presioneve inflacioniste nga jashtë.

Kursi i këmbimit të euros me dollarin amerikan, shënoi një nivel mesatar rreth 0.93 dollarë/euro për muajin Shkurt 2022.

Ndër faktorët e brendshëm që kanë ndikuar në ecurinë e monedhës vendase gjatë kësaj periudhe përmendim: qendrueshmëria e kursit të këmbimit për shkak të ndërhyrjes së shpejtë të BSH-së, stabiliteti i situatës makroekonomike në vend, efikasiteti i politikës fiskale, efikasiteti në politikën monetare dhe në operacionet ndërbankare të ndërmarrë nga BSH-ja, etj.

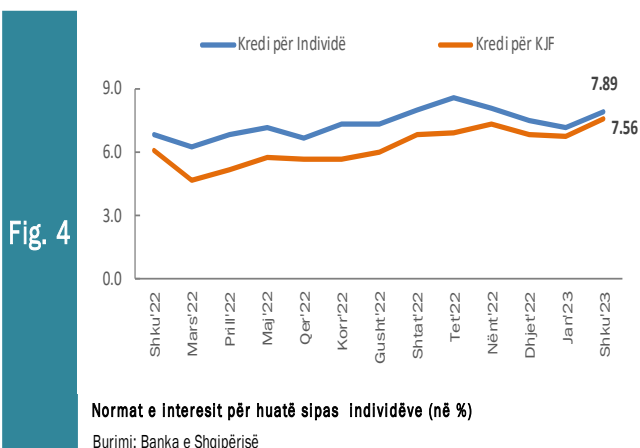
3. Ecuria e Normave të Interesit të Depozitave dhe Huave

Gjatë muajit Shkurt 2023, normat mesatare të interesit të depozitave me afat në lekë sipas Individëve dhe Korporatat jo-financiare shënuan përkatësisht vlerat prej 1.51 dhe 2.30 përqind. Krahasuar me një muaj më parë, normat e interesit të depozitave sipas individëve dhe Korporatat jo-financiare kanë shënuar rënie përkatësisht 0.03 dhe 0.47 pikë përqindje. Ndërsa krahasuar me një vit më parë kanë shënuar rritje me 0.89 pikë përqindje për Individët dhe 1.03 pikë përqindje për Korporatat jo-financiare.



Normat e interesit të bonove të thesarit 12 mujore për muajin Shkurt 2023 kanë shënuar kuotën 4.46 përqind, nga 1.58 përqind që shënonte për të njëjtën periudhë një vit më parë. Bonoja 12-mujore pati rritje vjetore përkatësisht me 2.88 pikë përqindje dhe rënie mujore me 0.73 pikë përqindje.

Gjatë muajit Shkurt 2023 normat mesatare të interesit të huave sipas Individëve dhe korporatave jo-financiare shënuan përkatësisht vlerat 7.89 dhe 7.56 përqind. Krahasuar me një muaj më parë, normat e interesit të huave sipas individëve dhe korporatave jo-financiare u rritën përkatësisht me 0.71 dhe 0.84 pikë përqindje. Ndërsa krahasuar me një vit më parë kanë shënuar rritje me 1.04 pikë përqindje për Individët dhe 1.51 pikë përqindje për Korporatat jo-financiare.



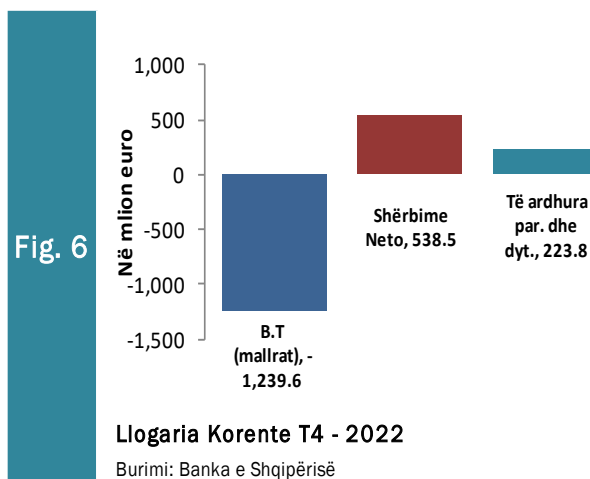
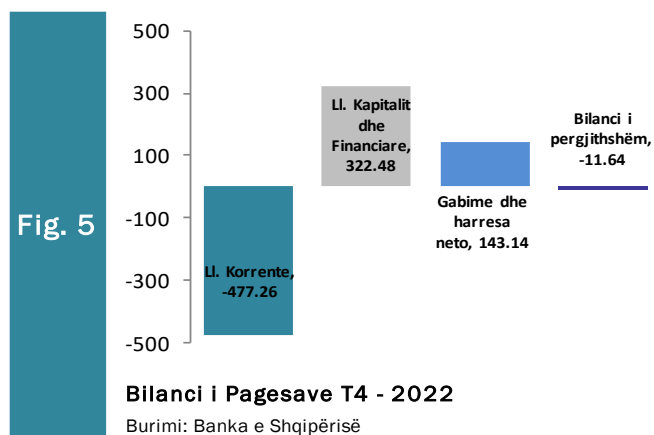
4. Bilanci i Pagesave

Përgjatë vitit 2022, **Bilanci i Pagesave** rezultoi negativ, me rënie të mjeteve të rezervës valutore, duke shënuar vlerën -70 milion euro, nga 936 milion euro që ishte një vit më parë (2021). Gjithashtu, vetëm për T4-2022, BP shënoi vlerën -11.6 milion euro, krahasuar me T4-2021 që shënoi vlerën 726.6 milion euro.

Përgjatë vitit 2022, **defiçiti i llogarisë korrente** pati një ngushtim në vlerën -1,080 miliardë euro krahasuar me të njëjtën periudhë të një viti më parë që ishte -1,166 miliardë euro. Po ashtu, vetëm për T4-2022, llogaria korrente e ngushtoi deficitin në -477 milion euro, krahasuar me T4-2021 që ishte -541 milion euro.

Përgjatë vitit 2022, **Llogaria financiare dhe kapitale** u ngushtua në vlerën +864 milionë euro krahasuar me +1,924 miliardë euro në vitin 2021. Gjithashtu, vetëm për T4-2022, llogaria financiare dhe kapitale u ngushtua në +323 milionë euro, krahasuar me +1,190 miliardë euro në T4-2021. Përgjatë vitit 2022, Investimet e huaja direkte shënuan vlerën +1,372 miliardë euro ose +33.0%, krahasuar me +1,032 miliardë euro në vitin 2021. Gjithashtu, vetëm për T4-2022, IHD u zgjeruan në vlerën +388 mln euro ose +28.5%, krahasuar me +302 mln euro në T4-2021.

Përgjatë vitit 2022, të hyrat nga shërbimet të lidhura përgjithësisht me Turizmin u zgjeruan në vlerën +2,840 miliardë euro, +48.5% (ose rreth 1.5 herë më shumë), krahasuar me +1,912 miliardë euro në vitin 2021.



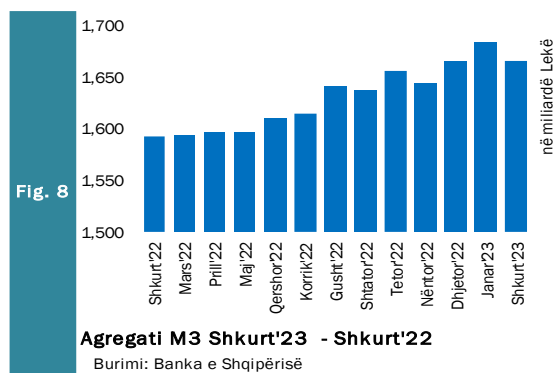
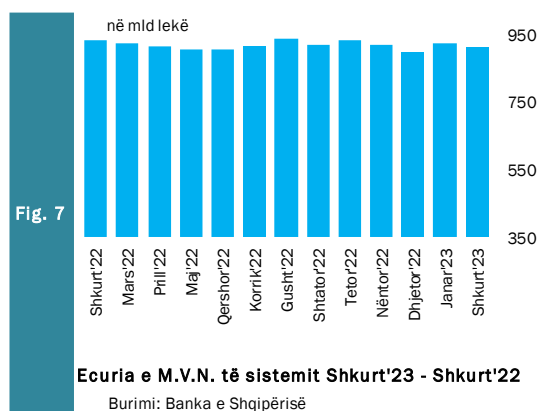
Përgjatë vitit 2022, Remitancat shënuan rritje në vlerën +834 milionë euro, krahasuar me +761 milion euro në vitin 2021, ose +9.6%. Ndërsa vetëm për T4-2022, remitancat janë në vlerën +242 mln euro, ose +8.9%, krahasuar me +222 mln euro në T4-2021.

5. Mjetet Valutore Neto të Sistemit Bankar

Gjatë muajit Shkurt 2023, sistemi bankar ka shënuar rënie të mjeteve valutore neto (M.V.N), me rreth 23,316 milionë lekë krahasuar me muajin Shkurt të vitit 2022. Kjo rënie ka ardhur kryesisht si pasojë e rënies së mjeteve valutore neto të Bankës Qëndrore me 37,329 milionë lekë. Krahasuar me një muaj më parë mjetet valutore neto kanë shënuar rënie me 13,460 milionë lekë, ku më së shumti ka kontribuar rënia mujore prej 9,968 milionë lekë e Bankës paradepozituese.

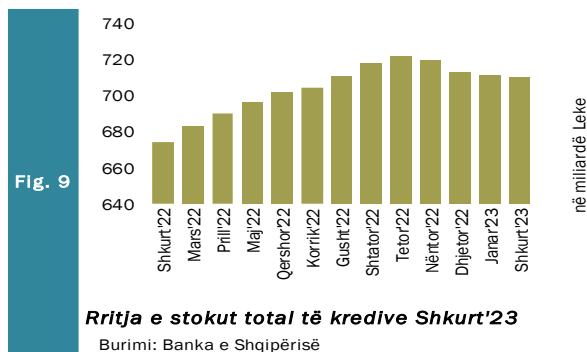
Oferta totale e parasë, e matur nga agregati M3, arriti në rreth 1,665,2890 milionë lekë në muajin Shkurt 2023, duke shënuar një rritje prej rreth 72,994 milionë lekë krahasuar me të njëjtën periudhë të një viti më parë, pra një rritje vjetore prej 4.6 përqind.

Në muajin Shkurt 2023, sistemi bankar rezulton me rënie mujore prej 17,616 milionë lekë.

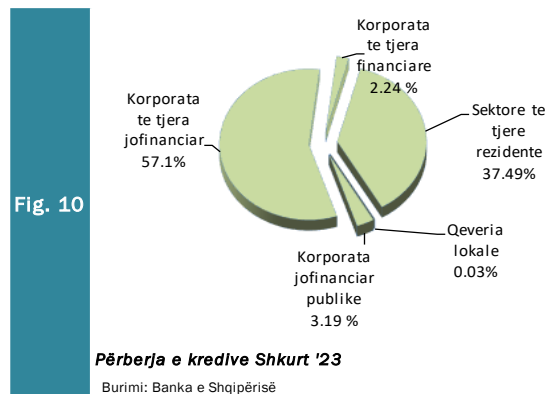


6. Kredia për Ekonominë

Totali i kredisë për ekonominë për muajin Shkurt 2023 arriti në rreth 709.936 milionë lekë. Bilanci i kredisë, krahasuar me të njëjtën periudhë të një viti më parë, shënoi rritje me vlerë 35.631 milionë lekë, ose rritje me rreth 5.28 përqind. Struktura e kredisë sipas monedhave është e balancuar mes monedhës kombëtare (51.3%) dhe monedhave të huaja (48.7%).



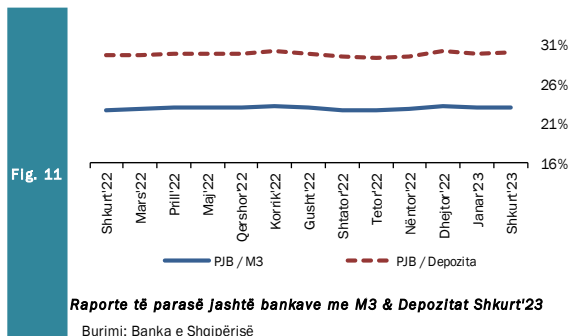
Gjatë muajit Shkurt 2023, zëri “Korporata të tjera jo-financiare”, zuri peshën më të lartë të totalit të kredive, me rreth 57.1 përqind ose 405.116 milionë lekë, ndjekur nga kreditë për individë, ku pesha e tyre specifike arriti në nivelin 37.5 përqind ose rreth 266.133 milionë lekë. Zërat “Korporata jo financiare publike” dhe “Korporata të tjera financiare” arritën respektivisht 3.2 dhe 2.2 përqind apo 22.620 dhe 15.875 milionë lekë.



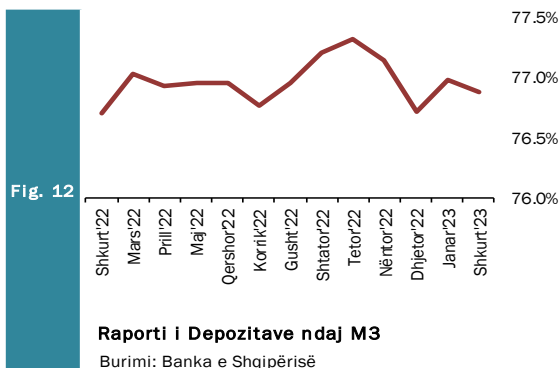
Për sa i përket shpërndarjes së kredisë sipas monedhës së huaj për muajin Shkurt 2023, zëri “Korporata të tjera jofinanciare” zuri peshën më të lartë të kredive, me rreth 68.1 përqind, ndjekur nga “Sektorë të tjerë rezidentë” me rreth 26.1 përqind. “Korporata të tjera financiar” dhe “Korporata jofinanciare publike” kontribuojnë përkatësisht me 2.0 dhe 3.8 përqind secili.

7. Oferta e Parasë

Paraja jashtë Korporatave Depozituese arriti në rreth 385.104 milionë lekë në fund të muajit Shkurt 2023. Raporti i Parasë jashtë Bankave me M3 në Shkurt 2023 ka shënuar një rritje mujore prej 0.1 përqind dhe rritje vjetore prej 0.3 përqind, duke arritur nivelin 23.2 përqind. Raporti i Parasë jashtë Bankave me Depozitat ka shënuar rritje mujore prej 0.2 përqind, dhe rritje vjetore prej 0.3 përqind, duke shënuar nivelin 30.1 përqind.

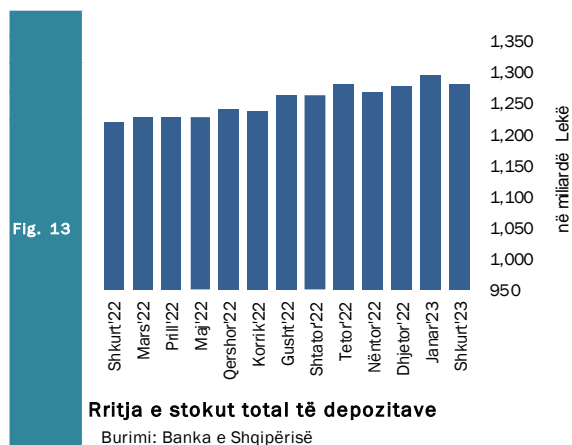


Depozitat në valutë, si përbërësi kryesor i ofertës monetare për muajin Shkurt 2023, kanë shënuar rritje vjetore prej 55.409 milionë lekë, e sjellë kryesisht nga depozitat për individë, të cilat kanë përbërë rreth 74.1 përqind të depozitave në valutë. Gjithashtu depozitat në Lekë gjatë muajit Shkurt 2023 shënuan rritje prej 3.411 milionë lekë në krahasim me muajin Shkurt 2022. Sektori i Individëve në lekë ka zënë rreth 78.5 përqind të depozitave në lekë.

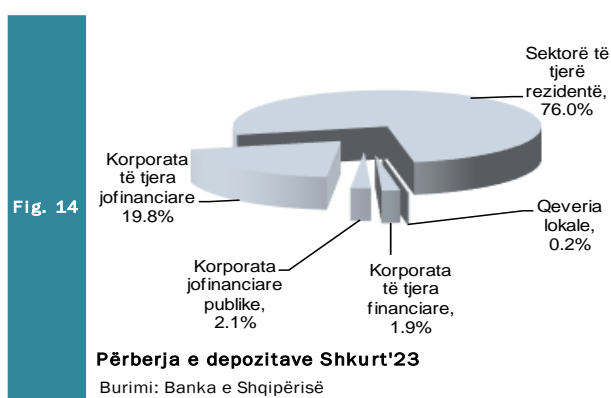


8. Depozitat sipas Burimeve

Gjatë muajit Shkurt 2023, zëri “Sektorë të tjerë rezidentë” zuri nivelin më të lartë të depozitave të transferueshme në lekë, me rreth 78.5 përqind, ndjekur nga “Korporata të tjera jofinanciare”, me rreth 15.7 përqind dhe nga “Korporata jo-financiare publike” me 3.5 përqind. “Sektorë të tjerë rezidentë” dhe “Korporata të tjera jofinanciare” ishin gjithashtu burimi më i rëndësishëm i depozitave në monedhë të huaj, përkatësisht me rreth 74.1 përqind dhe rreth 22.9 përqind. “Sektorë të tjerë rezidentë” ishin dukshëm burimi më i rëndësishëm i depozitave totale me rreth 76.0 përqind e totalit.



Në total, “Sektorë të tjerë rezidentë” përbëjnë pjesën më të madhe me rreth 972.839 milionë lekë të depozitave totale. Ato ndiqen nga “Korporata të tjera jofinanciare” (253.440 milionë lekë), “Korporata të tjera financiare” (24.704 milionë lekë), dhe “Korporata jofinanciare publike” (27.064 milionë lekë). “Qeveria lokale” kontribuoi me rreth (2.139 milionë lekë) në totalin e depozitave. Gjatë muajit Shkurt 2023, niveli i përgjithshëm i depozitave arriti vlerën rreth 1,280,186 milionë lekë.



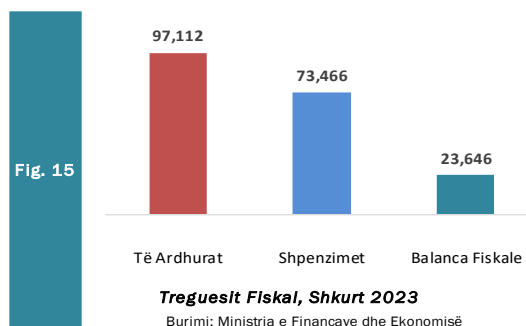
Krahasuar me një muaj më parë niveli i depozitave shënoi rënie prej rreth 15.215 milionë lekë. Ndërsa, krahasuar me një vit më parë totali i depozitave ka shënuar rritje me 58.821 milionë lekë.

Sektori Fiskal

1. Buxheti i Konsoliduar

Për periudhën Shkurt 2023 janë mbledhur rreth 97.112 miliardë lekë të ardhura, përkundrejt shpenzimeve të përgjithshme prej 73.466 miliardë lekë, ku pjesa më e madhe përfshin 71.699 miliardë lekë në shpenzime korrente dhe rreth 32.037 miliardë lekë në shpenzime për fonde speciale.

Nga të ardhurat gjithsej, pjesa e të ardhurave të mbledhura nga Drejtoria e Përgjithshme e Tatimeve dhe Doganave është rreth 60.922 miliardë lekë (0.3% më pak se plani i periudhës). Të ardhurat e mbledhura nga pushteti vendor janë rreth 2.915 miliardë lekë (51.8% më pak se plani i periudhës). Të ardhurat nga fondet speciale janë rreth 23.013 miliardë lekë (ose rreth 5.7% më shumë se plani i periudhës) dhe të ardhurat jo-tatimore në nivelin 3.409 miliardë lekë (ose rreth 9.8% më shumë se plani i periudhës).



Nga totali i shpenzimeve korrente prej 71.699 miliardë lekë, 14.580 miliardë lekë (20.3% e totalit të shpenzimeve korrente) është shpenzuar për personelin, rreth 7.657 miliardë lekë (10.7% e totalit të shpenzimeve korrente) për shpenzime interesi, 5.742 miliardë lekë (8.0% e totalit të shpenzimeve korrente) për shpenzime operative dhe mirëmbajtje, 266 milion lekë (0.4% e totalit të shpenzimeve korrente) për subvencione, 32,037 miliardë lekë (44.7%) për shpenzime për fonde speciale, 7.170 miliardë lekë (10.0% e totalit të shpenzimeve korrente) për shpenzimet e qeverisjes vendore, dhe 4.248 miliardë lekë (5.9% e totalit të shpenzimeve korrente) për shpenzime të tjera.

2. Të ardhurat sipas burimeve

Të ardhurat gjithsej të realizuara për periudhën Janar-Shkurt 2023 ishin rreth 97.1 miliardë lekë, nga të cilat të ardhurat tatimore rreth 86.9 miliardë lekë, të ardhurat jo-tatimore në rreth 3.4 miliardë lekë.

Tab - 2

Të ardhurat gjatë muajit Janar 2023 (mld Lekë)

Emërtimi	Janar '23	Janar'22	Janar'23/ Janar '22 (%)
Tatimi mbi Vlerën e Shtuar	16,977	15,075	12.6
Taksa Doganore	584	464	25.7
Akcizat	4,102	3,495	17.4
Tatimi mbi Fitimin	2,397	1,652	45.2
Tatimi mbi të Ardhurat Personale	5,258	4,028	30.5
Taksat Nacionale dhe të tjera	4,023	5,324	-24.4

Burimi: Ministria e Financave dhe Ekonomisë, Statistikat Fiskale: Shkurt - 2023

3. Financimi i Bilancit Fiskal

Sufiçiti prej 23.65 miliardë lekë për periudhën Shkurt 2023, u mbështet kryesisht nga huamarrja e brendshme si mjeti kryesor i financimit të brendshëm dhe huasë afatgjatë të huaj.

Për periudhën Shkurt 2023, disa nga treguesit kryesorë fiskalë ishin:

- Realizimi i të ardhurave në masën 97.11 miliardë lekë,
- Realizimi i shpenzimeve në masën 73.46 miliardë lekë.

Në realizimin e të ardhurave për periudhën Shkurt 2023, kontributin kryesor e kanë dhënë të ardhurat tatimore, të cilat arrijnë shifrën e 86.85 miliardë lekë. Në realizimin e shpenzimeve për këtë periudhë, peshën me të lartë e zënë shpenzimet korrente me 71.69 miliardë lekë dhe shpenzimet për fonde speciale me rreth 32.04 miliardë lekë.

Aneksi Statistikor

Tab - 1

Muaji	Mujor (Monthly)						Mesatar Mujor (Monthly Average)						Vjetor (Annual)						Month
	2018	2019	2020	2021	2022	2023	2018	2019	2020	2021	2022	2023	2018	2019	2020	2021	2022	2023	
Janar	1.5	1.6	1.9	1.3	1.3	1.1	1.5	1.6	1.9	1.3	1.3	1.1	1.7	1.9	1.5	0.4	3.7	7.2	January
Shkurt	0.8	0.6	0.4	1.1	1.3	1.1	1.1	1.1	1.1	1.2	1.3	1.1	2.1	1.7	1.2	1.1	3.9	7.1	February
Mars	0.3	-0.3	0.6	0.7	2.4		0.9	0.6	0.9	1.0	1.7		2.0	1.1	2.1	1.2	5.7		March
Prill	-0.5	-0.2	-0.4	0.2	0.7		0.5	0.4	0.6	0.8	1.4		2.1	1.4	1.9	1.9	6.2		April
Maj	-1.2	-1.0	-0.8	-0.9	-0.5		0.2	0.1	0.3	0.5	1.0		2.1	1.5	2.1	1.8	6.7		May
Qershor	-0.1	-0.3	-0.6	-0.8	-0.1		0.1	0.1	0.2	0.3	0.9		2.4	1.3	1.8	1.6	7.4		June
Korrik	-0.3	-0.1	-0.5	0.1	0.2		0.1	0.0	0.1	0.2	0.8		2.3	1.5	1.4	2.2	7.5		July
Gusht	0.4	0.3	0.2	0.4	0.8		0.1	0.1	0.1	0.3	0.8		2.2	1.5	1.3	2.4	8.0		August
Shtator	0.2	0.1	0.4	0.5	0.6		0.1	0.1	0.1	0.3	0.7		2.1	1.3	1.5	2.5	8.1		September
Tetor	-0.2	-0.2	0.2	0.1	0.4		-0.1	-0.1	0.1	0.3	0.7		2.1	1.3	2.0	2.4	8.3		October
Nëntor	-0.2	-0.2	-0.5	0.2	-0.3		0.1	0.0	0.1	0.3	0.6		1.8	1.4	1.6	3.1	7.9		November
Dhjetor	-0.2	-0.2	0.3	0.8	0.4		-0.1	-0.1	0.1	0.3	0.6		1.8	1.4	1.1	3.7	7.4		December

Burimi : INSTAT

Source : INSTAT

Tab - 2 Kursi i këmbimit
Exchange rate

Monedha				2023	2023	Currency
	2020	2021	2022	Janar	Shkurt	
				January	February	
Mesatarja e periudhës:						Average of period
USD	108.65	103.68	113.04	107.90	107.98	USD
EURO	123.77	122.37	118.98	116.39	115.72	EURO
Fundi i periudhës						In the end of period
USD	100.84	106.54	113.03	107.72	108.43	USD
EURO	123.70	120.76	118.71	116.55	115.04	EURO

Burimi : Banka e Shqipërisë

Source : Bank of Albania

Tab - 3 Normat e interesit me bazë vjetore (në Lek)
Annual Interest Rates (in ALL)

Në përqindje	2023 Janar January	2023 Shkurt February	In percent
Norma e interesit të depozitave për individë		Interest rates on households deposits	
Deri në 1 vit	1.06	1.08	Up to 1 year
Nga 1-2 vite	1.72	1.93	From 1 to 2 years
Mbi 2 vjet	2.89	2.83	Over 2 years
Norma e interesit të depozitave për korporatat jo-financiare		Interest rates on nonfinancial corporations deposits	
Deri në 1 vit	2.15	1.34	Up to 1 year
Nga 1-2 vite	4.97	3.61	From 1 to 2 years
Mbi 2 vjet	3.32	3.19	Over 2 years
Normat e interesit të kredive per individet		Interest rates on household loans	
Kredi për banesa	4.41	4.31	Lending for house purchase
Kredi konsumatore	8.89	9.91	Consumer credit
Kredi për qëllime të tjera	7.18	7.89	Credit for other purposes
Normat e interesit të kredive per korporatat jofinanciare		Interest rates on nonfinancial corporations loans	
Kredi deri në 140 milion lekë	7.89	7.61	Loans up to to an amount of 140 millions of lek
Kredi mbi 140 milionë lekë	6.09	7.00	Loans over an amount of 140 millions of lek
Norma e letrave me vlerë		Securities rates	
Bono thesari 1/			Treasury bills 1/
3-M	3.03	2.76	3-M
6-M	4.57	4.37	6-M
12-M	5.19	4.46	12-M

Burimi : Banka e Shqipërisë

Source : Bank of Albania

TREGUESIT FISKAL SIPAS BUXHETIT TË KONSOLIDUAR 2023

Fiscal indicators regarding consolidated budget of 2023

Të dhëna progresive (Progressive Data)

në milionë Lekë (in million ALL)

Nr.	E M È R T I M I	Janar January	Shkurt February	ITEMS
	TOTALI TË ARDHURAVE	50,274	97,112	TOTAL REVENUE
I.	Të ardhura nga ndihmat	1,297	6,854	Grants
II.	Të ardhura tatimore	47,343	86,850	Tax Revenue
II.1	Nga Tatimet dhe Doganat	33,341	60,922	From tax offices and customs
1	Tatimi mbi Vlerën e Shtuar	16,977	30,519	V.A.T
2	Tatimi mbi Fitimin	2,397	4,875	Profit Tax
3	Akcizat	4,102	8,226	Excise Tax
4	Tatimi mbi të Ardhurat Personale	5,258	9,063	Personal Income Tax
5	Taksa Nacionale dhe të tjera	4,023	6,983	National Taxes and others
6	Taksa Doganore	584	1,256	Customs Duties
II.2	Të ardhura nga Pushteti Vendor	1,407	2,915	Revenues from Local Gov.
1	Taksë mbi Pasurinë (ndërtesat)	284	533	Property Tax
2	Taksë mbi Biznesin e vogël	0	5	Small Business Tax
3	Taksa Lokale	1,123	2,377	Local Taxes
II.3	Të ardh nga fondet speciale	12,596	23,013	Social ins. contributions
1	Sigurimi Shoqëror	10,820	19,834	Social Insurance
2	Sigurimi Shëndetsor	1,712	3,046	Health insurance
3	Të ardhura për kompensim në vlerë të pronarëve	64	133	Compensation income in the value of owners
III.	Të ardhura Jotatimore	1,634	3,409	Nontax Revenue
1	Tran.Fitimi nga Banka e Shqipërisë	0	0	Profit transfer from BOA
2	Të ardhura nga Inst.Buxhetore	954	2,049	Income of budgetary institutions
3	Tarifat shërbimeve	214	404	Utility fees
4	Të tjera	465	955	Others
	TOTALI I SHPENZIMEVE	35,352	73,466	TOTAL EXPENDITURE
I.	Shpenzime Korrente	34,324	71,699	Current Expenditures
I.1	Personeli	7,247	14,580	Personnel expenditures
1	Paga	6,218	12,504	Wages
2	Kontributi për Sigurime Shoqërore	1,020	2,053	Social insurance contributions
3	Arsimi I larte nga te ardhurat e veta	9	23	Higher education from its own income
I.2	Interesat	5,426	7,657	Interest
1	Të Brendshme	4,314	5,773	Domestic
2	Të Huaja	1,112	1,884	Foreign
I.3	Shpenzime Operative Mirëmbajtje	1,635	5,742	Operational & Maintenance
I.4	Subveconet	79	266	Subsidies
I.5	Shpenzime për fonde speciale	15,616	32,037	Social insurance outlays
1	Sigurime Shoqërore	12,576	24,399	Social insurance
2	Sigurime Shëndetsore	3,032	7,202	Health insurance
3	Fondi I kompensimit të pronarëve	8	436	Owners' Compensation Fund
I.6	Shpenzime per Buxhetin Vendor	2,694	7,170	Local budget expenditure
I.7	Shpenzime të tjera	1,627	4,248	Other expenditures
1	Pagesa e Papunesisë	63	108	Unemployment insurance benefits
2	Ndihma Ekonomike	1,264	3,379	Economic Aid
3	Bonusi I lindjeve	300	500	Birth bonus
I.8	Transferime Kapitale	0	0	Capital transfers
II	Fondi Rezerve, Kontigjenca	0	0	Reserve fund/contingency
III	Shpenzime Kapitale	1,028	1,767	Capital expenditures
1	Financimi Brendshëm	0	286	Domestically financing
2	Investime nga te ardhurat e Arsimit te Larte	0	17	From higer education system's own revenues
3	Financimi Huaj	1,028	1,413	Foreign financed
IV	Fondi I rindertimit	0	50	Reconstruction fund
V.	DEFICITI	-14,922	23,646	CASH BALANCE
V.1	FINANCIMI DEFICITIT	-14,922	-23,646	CASH BALANCE FINANCING
V.2	Brendshëm	-14,096	-20,819	Domestic
1	Të ardhura nga privatizimi	5	9	Privatization receipts
2	Hua-marje e brendshme	10,909	5,506	Domestic new borrowing (net)
3	Të tjera	-25,010	-26,333	Others
V.3	I huaj	-826	-2,828	Foreign
1	Hua afatgjatë(e marrë)	962	1,961	Long-term foreign borrowing (gross)
2	Ndryshimi i gjendjes së arkës*	-189	-980	Chang. of stat. Account
3	Ripagesat	-1,599	-3,808	Repayments
4	Mbështetje Buxhetore	0	0	Budgetary Support

Burimi : Ministria e Financave dhe Ekonomisë

Source : Ministry of Finance and Economy

Tab - 5

Tabela e investimeve 2023

Table of investments 2023

Të dhëna progresive (Progressive Data)

	Janar	Shkurt	
	January	February	
Financim i brendshëm	-14,096	-20,819	Domestic financing
<i>Në %</i>	94.5	88.0	<i>In %</i>
Financim i huaj	-826	-2,828	Foreign financing
<i>Në %</i>	5.5	12.0	<i>In %</i>
Totali	-14,922	-23,646	Total
<i>Në %</i>	100	100	<i>In %</i>

Burimi: Ministria e Financave dhe Ekonomisë

Source: Ministry of Finance and Economy

**Tab - 6 TË ARDHURAT DOGANORE DHE TATIMORE 2023
CUSTOMS AND TAX REVENUES 2023**

Të dhëna progresive (Progressive Data)

në milionë Lekë (in million ALL)

	Janar January	Shkurt February	
Taksë doganore	584	1,256	Customs Duties
TVSH	9,878	20,632	V.A.T
Akcizë	4,102	8,226	Excises
Të tjera (Renta Minerare)	235	455	Others (Mineral Rent)
TOTALI	14,799	30,569	Total
TË ARDHURAT TATIMORE 2023 (TAX REVENUE)			
TVSH	7,099	9,887	V.A.T
Tatim mbi fitimin	2,397	4,875	Profit Tax
Tatimi mbi të ardhurat personale	5,258	9,063	Personal income tax
Taksa nacionale dhe të tjera	3,788	6,528	National taxes
TOTALI	18,542	30,353	Total
TOTALI I PËRGJITHSHËM	33,341	60,922	OVERALL TOTAL

Burimi: Ministria e Financave dhe Ekonomisë

Tab - 7

DEFICITI DHE FINANCIMI PËR 2023*The Deficit and Its Financing for 2023**Të dhëna progresive (Progresive Data)**Në milionë lekë (In million ALL)*

	Janar January	Shkurt February	
TË ARDHURAT	50,274	97,112	REVENUE
SHPENZIMET	35,352	73,466	EXPENDITURES
BILANCI FISKAL	14,922	23,646	FISCAL BALANCE
FINANCIMI I BILANCIT FISKAL	-14,922	-23,646	FINANCING
Financimi i brendshëm	-14,096	-20,819	Domestic
Të ardhura nga privatizimi	5	9	Privatization receipts
Hua-marrje e brendshme	10,909	5,506	Domestic borrowing
Të tjera	-25,010	-26,333	Others
Financimi i jashtëm	-826	-2,828	Foreign
a. Hua afatgjatë	962	1,961	Long-term foreign borrowing (gross)
b. Ripagesat	-1,599	-3,808	Chang. of stat. Account
c. Ndryshimi i gjëndjes së arkës	-189	-980	Repayments
d. Mbeshtetje Buxhetore	0	0	Budgetary Support

Burimi: Ministria e Financave dhe Ekonomisë**Source:** Ministry of Finance and Economy

BILANCI I PAGESAVE

Balance of payments

Në milion Euro

In millions Euro

	2018	2019	2020	2021	3M_I_2022	3M_II_2022	3M_III_2022	3M_IV_2022	
Llogaria korrente	-866.40	-1,088.70	-1,152.73	-1,186.26	-260.80	-207.71	-166.05	-477.26	Current Account.
Bilanci tregtar	-2,871.10	-3,143.80	-2,982.51	-3,829.34	-815.97	-986.43	-1,215.58	-1,239.59	Trade Balance.
Eksporti I mallrave fob	986.10	906.50	793.63	1,264.79	482.59	520.78	476.93	463.72	Merchandise Exports. Fob
Importi I mallrave fob	-3,857.20	-4,050.30	-3,776.14	-5,094.13	1,298.56	1,507.21	1,692.51	1,703.31	Merchandise Imports. Fob
Bilanci i shërbimeve	1,111.00	1,263.90	1,051.72	1,776.10	407.92	600.08	847.07	538.50	Services Balance.
Shërbimet Kredi	3,072.80	3,404.60	2,226.22	3,466.03	865.20	1,212.22	1,586.69	1,125.81	Services Credit
Shërbimet Debi	1,961.80	2,140.70	1,174.50	1,689.93	457.27	612.14	739.63	587.31	Services Debt
Bilanci i të ardhurave	-13.80	-180.10	-219.34	-210.98	-96.09	-80.37	-80.74	-97.03	Balance of Incomes
Të ardhurat Kredi	392.80	420.20	337.10	397.57	107.27	132.38	148.79	169.14	Income Credit
Të ardhurat Debi	-406.60	-600.30	-556.44	-608.55	203.39	212.75	229.53	266.17	Income Debt
Bilanci i transfertave	907.50	971.30	997.40	1,077.96	324.90	348.41	378.48	402.74	Balance of Transfers
Transferta private	1,005.40	1,105.50	1,169.70	1,244.00	284.12	303.71	330.84	361.80	Private Unrequired Transfers
Transferrat shtetërore	-97.90	-134.20	-172.30	-166.04	40.78	44.70	47.64	40.94	Official Unrequired Transfers
Llogaria kapitale	104.00	76.10	143.60	358.46	9.54	-5.94	-6.61	23.13	Capital Account
Llogaria financiare	-1,142.60	-827.00	-1,504.31	-1,554.51	-229.41	-206.19	-138.05	-299.34	Financial Account
Investime direkte	-1,022.20	-1,036.30	-893.56	-989.93	-277.44	-297.36	-300.27	-348.32	Direct Investment
Investime portofoli	-76.10	140.60	-65.85	-83.95	136.68	77.36	84.64	278.94	Portfolio Investment
Investime të tjera	-50.40	50.90	-403.80	-534.17	-108.30	2.77	56.93	-241.10	Other Capital
Gabime dhe harresa neto	-8.70	107.90	159.33	209.47	-67.10	-55.86	128.70	143.14	Net errors and omissions
Bilanci i përgjithshëm	371.50	-77.70	654.51	936.18	-88.95	-63.32	94.09	-11.65	Overall Balance
Rezervat	371.50	-77.70	654.70	936.17	-88.94	-63.32	94.10	-11.64	Reserve Assets
Përdor kred & huash nga FMN	-6.10	-17.80	141.10	-53.54	-19.65	-11.04	-20.65	-11.14	Use of Fund Credit and Loans

Burimi : Banka e Shqipërisë

Source : Bank of Albania

MJETET VALUTORE NETO

Net Foreign Assets

Në milionë Lekë Fundi i periudhes						2023	2023	2023	Millions of Lek End of Period
	2018	2019	2020	2021	2022	Janar January	Shkurt February	Millions of Lek End of Period	
Mjete valutore neto	724,363	733,114	803,487	937,814	920,586	923,043	909,583		Net foreign assets
Pretendime ndaj jorezidentëve	786,907	794,006	860,750	1,027,069	1,014,295	1,013,021	993,155		Claims on nonresidents
Minus Detyrime të jorezidentëve	62,544	60,892	57,263	89,255	93,709	89,978	83,572		Minus: Liabilities to nonresidents
Mjetet e brendshme	874,968	950,426	1,047,835	1,084,106	1,142,948	1,227,452	1,215,126		Domestic assets
Pretendimet neto ndaj qeverisë qendrore	340,781	378,524	435,613	412,253	436,931	509,869	499,139		Net claims on central government
Pretendime ndaj sektoreve te tjere	534,187	571,902	612,221	671,852	612,512	717,583	715,987		Claims on other sectors
Detyrimet e parasë së gjërë	1,264,127	1,318,662	1,456,993	1,582,310	1,618,704	1,682,906	1,665,290		Broad Money liabilities
Paraja jashtë Korporatave Depozituese	275,285	291,409	344,560	366,251	372,377	387,505	385,104		Money outside depository corporations
Depozita të transferueshme	375,047	408,780	490,394	584,631	614,325	660,677	649,048		Transferable deposits
Depozita të tjera	613,795	618,473	622,039	631,428	632,002	634,724	631,138		Other deposits
Depozita të papërfshira në paranë e gjërë	148,927	178,375	186,892	222,409	231,669	257,177	257,367		Deposits excluded from Broad Money
Qeveria lokale dhe administrata publike									Local government and public administration
Korporata të tjera financiare	2,092	3,879	4,666	5,877	6,918	7,376	7,100		Other financial corporations
Korporata jofinanciare publike	376	336	252	392	386	383	384		Public nonfinancial corporations
Korporata të tjera jofinanciare	7,399	8,238	6,925	16,599	10,539	10,411	9,775		Other nonfinancial corporations
Sektorë të tjerë rezidentë	139,061	165,922	175,050	199,541	213,811	239,007	240,108		Other resident sectors
Letrat me vlerë të ndryshme nga aksionet	6,183	6,656	5,926	7,288	7,523	8,020	7,942		Securities other than shares
Korporata të tjera jofinanciare	164	101	57	67	204	292	288		Korporata të tjera jofinanciare
Sektorë të tjerë rezidentë	6,019	6,555	5,869	7,221	7,319	7,728	7,654		Other resident sectors
Huatë	2,838	2,527	3,757	3,507	4,692	8,793	9,787		Loans
Qeveria lokale dhe administrata publike									Local government and public administration
Korporata të tjera financiare	2,838	2,527	3,757	3,507	4,692	8,793	9,787		Other financial corporations
Korporata jofinanciare publike									Public nonfinancial corporations
Korporata të tjera jofinanciare									Other nonfinancial corporations
Sektorë të tjerë rezidentë									other resident sectors
Llogari të pagueshme	285	229	62	248	187	108	217		Accounts payable
Korporata të tjera Financiare									Other financial corporations
Korporata jofinanciare publike									Public nonfinancial corporations
Korporata të tjera jofinanciare	1	1	5		44	1	7		Other nonfinancial corporations
Sektorë të tjerë rezidentë	284	229	57	247	150	107	211		other resident sectors
Aksione dhe Instrumenta të tjerë të kapitalit	188,868	200,257	214,394	219,725	209,188	200,097	200,599		Shares and other equity
Nga të cilat rezerva rivlerësimi	-6,266	-2,652	-1,095	-5,442	-20,622	-34,632	-42,251		Of which: Valuation adjustment
Të tjera neto	-12,300	-23,895	-17,621	-14,428	-11,273	-13,848	-18,044		Other items net
Detyrime të tjera	61,547	50,220	55,892	59,094	62,999	62,687	56,618		Other liabilities
Minus: Mjete të tjera	73,847	74,115	73,514	73,521	74,262	76,535	74,662		Minus: Other assets
Axhustimi i konsolidimit	403	729	919.0	862	2,332	1,173	1,551		Consolidation adjustment

Burimi : Banka e Shqipërisë

Source : Bank of Albania

Tab -
10 **KREDIA PËR EKONOMINË**
Credit to Economy

Në milion Lekë Fundi i periudhës						2023	2023	Million of Lek End of Period
	2018	2019	2020	2021	2022	Janar January	Shkurt February	
Totali i kredisë	532,818.6	570,792.2	608,779.8	666,178.4	700,096	711,525.5	709,935.9	Total Credit
Kredia për qeverinë lokale dhe administratën publike □	682.6	560.6	429.1	313.2	214	197.2	191.6	Credits to local Government
Në lekë	682.6	560.6	429.1	313.2	214	197.2	191.6	in Lek
Në valutë	-	-	-	-	-	-	-	in Foreign Currency
Kredia për korporatat jofinanciare publike	20,270.0	24,182.4	15,150.8	22,521.8	23,720	22,639.4	22,620.2	Credits to Public Non-financial Corporations
Në lekë	16,594.1	18,489.7	11,819.6	9,210.6	10,145	9,148.8	9,443.1	in Lek
Në valutë	3,675.9	5,692.7	3,331.2	13,311.3	13,575	13,490.6	13,177.1	in Foreign Currency
Kredia për korporatat e tjera jofinanciare	317,578.4	335,884.5	370,356.3	395,162.7	410,799	407,332.3	405,116.4	Credits to other Non-financial Corporations
Në lekë	127,739.6	141,240.5	161,975.3	172,000.2	175,069	169,606.3	169,711.7	in Lek
Në valutë	189,838.8	194,644.1	208,381.0	223,162.5	235,685	237,726.0	235,404.7	in Foreign Currency
Kredia për korporatat e tjera financiare	10,164.0	13,555.1	13,169.1	13,815.7	14,621	15,839.8	15,875.2	Credits to Other Financial Corporations
Në lekë	4,802.1	8,023.8	7,489.2	7,772.8	7,895	8,709.3	8,910.3	in Lek
Në valutë	5,361.9	5,531.3	5,679.9	6,043.0	6,726	7,130.5	6,964.9	in Foreign Currency
Kredia për sektorë të tjerë rezidentë	184,123.6	196,609.5	209,674.5	234,365.0	250,768	265,516.8	266,132.5	Credits to other resident sectors
Në lekë	118,934.6	130,409.2	138,986.4	158,093.0	168,560	175,884.0	176,033.4	in Lek
Në valutë	65,189.0	66,200.3	70,688.1	76,272.0	82,207	89,632.8	90,099.1	in Foreign Currency

Burimi : Banka e Shqipërisë

Source : Bank of Albania

Tab - 11

OFERTA E PARASË*Money Supply***Mujor-Monthly**

Në milion Lekë Fundi i periudhës	2018	2019	2020	2021	2022	2023	2023	Millions of LEK End of Period
						Janar January	Shkurt February	
Baza monetare	423,428	433,951	534,347	565,163	563,466	547,780	544,288	Monetary base
Paraja jashtë korporatave depozituese	275,285	291,409	344,560	366,251	372,093	387,505	385,104	Currency outside depository corporations
Agregati M1	478,721	523,968	637,317	701,404	706,376	740,218	732,161	M1 Aggregate
Agregati M2	731,502	758,022	862,338	918,474	915,608	943,595	935,575	M2 Aggregate

Burimi : Banka e Shqiperisë**Source** : Bank of Albania

DEPOZITAT

Deposits

Mujor-Monthly

Në milionë Lekë Fundi i periudhës	2018	2019	2020	2021	2022	2023 Janar January	2023 Shkurt February	Millions of Leks End of Period
Totali i depozitave	988,842	1,027,253	1,112,433	1,216,059	1,251,512	1,295,401	1,280,186	Total of deposits
Në lekë	456,217	466,613	517,778	552,223	544,487	556,090	550,471	
Depozitat e transferueshme	169,425	190,538	241,316	276,074	276,198	296,645	291,018	Transferable deposits
Qeveria lokale dhe administrata publike	1,482	1,624	1,644	1,302	138,831	1,664	1,738	Local governments and public administration
Korporata jofinanciare publike	8,662	10,667	13,747	17,118	8,144	17,539	17,319	Public nonfinancial corporations
Korporata të tjera financiare	2,570	3,694	3,666	4,744	9,975	6,277	5,769	Other financial corporations
Korporata të tjera jofinanciare	47,156	49,099	66,074	77,758	39,408	83,716	77,057	Other nonfinancial corporations
Sektorë të tjerë rezidentë	109,555	125,454	156,185	175,154	127,392	187,449	189,135	Other resident sectors
Depozita me likuiditet të lartë (Depozita pa afat)	34,012	42,021	51,442	59,079	120,298	56,068	56,039	Liquid deposits (Sight deposits)
Qeveria lokale dhe administrata publike					59,503			Local governments and public administration
Korporata jofinanciare publike	199	120	166	1,762	2,750	1,534	1,534	Public nonfinancial corporations
Korporata të tjera financiare	16	87	131	78	1,406	2	20	Other financial corporations
Korporata të tjera jofinanciare	2,066	2,873	3,970	3,554	1,409	2,917	2,941	Other nonfinancial corporations
Sektorë të tjerë rezidentë	31,730	38,942	47,175	53,686	28,345	51,615	51,544	Other resident sectors
Depozita të tjera	252,781	234,053	225,021	217,070	131,361	203,377	203,415	Other deposits
Qeveria lokale dhe administrata publike	13	10	10		208,787			Local governments and public administration
Korporata jofinanciare publike	1,635	709	1,465	757	594	598	598	Public nonfinancial corporations
Korporata të tjera financiare	5,051	4,147	4,868	5,136	2,525	4,930	4,609	Other financial corporations
Korporata të tjera jofinanciare	9,687	7,978	6,836	7,598	5,483	6,488	6,653	Other nonfinancial corporations
Sektorë të tjerë rezidentë	236,395	221,210	211,841	203,579	101,868	191,361	191,555	Other resident sectors
Në valutë	532,625	560,640	594,655	663,836	707,025	739,311	729,715	In foreign currency
Depozitat e transferueshme	205,623	218,241	249,078	308,556	342,743	364,032	358,030	Transferable deposits
Qeveria lokale dhe administrata publike	113	158	82	39	171,395	69	170	Local governments and public administration
Korporata jofinanciare publike	1,355	2,688	2,246	2,465	1,917	4,640	4,308	Public nonfinancial corporations
Korporata të tjera financiare	3,616	5,360	6,742	6,143	5,193	8,342	7,323	Other financial corporations
Korporata të tjera jofinanciare	75,861	79,001	90,281	116,544	69,247	139,934	136,952	Other nonfinancial corporations
Sektorë të tjerë rezidentë	124,676	131,036	149,726	183,366	166,155	211,045	209,277	Other resident sectors
Depozita me likuiditet të lartë (Depozita pa afat)	83,610	106,417	120,699	136,407	170,579	143,118	138,463	Liquid deposits (Sight deposits)
Qeveria lokale dhe administrata publike					140,743			Local governments and public administration
Korporata jofinanciare publike	53	136	97	94	110	106	102	Public nonfinancial corporations
Korporata të tjera financiare	0	1	1	10	57	0	10	Other financial corporations
Korporata të tjera jofinanciare	2,194	2,786	5,845	3,739	2,036	6,872	5,158	Other nonfinancial corporations
Sektorë të tjerë rezidentë	81,363	103,495	114,755	132,565	70,314	136,139	133,193	Other resident sectors
Depozita të tjera	243,393	235,982	224,878	218,873	180,050	232,162	233,222	Other deposits
Qeveria lokale dhe administrata publike				24	111,825	234.5	231.7	Local governments and public administration
Korporata jofinanciare publike	1,696	1,522	1,732	1,519	990	3,520	3,203	Public nonfinancial corporations
Korporata të tjera financiare	3,598	7,058	6,939	8,936	4,482	6,050	6,973	Other financial corporations
Korporata të tjera jofinanciare	11,814	11,662	10,854	12,622	12,590	23,904	24,679	Other nonfinancial corporations
Sektorë të tjerë rezidentë	226,284	215,741	205,353	195,771	107,232	198,454	198,135	Other resident sectors

Burimi : Banka e Shqipërisë

Source : Bank of Albania

Tregues të shëndetit financiar (FSI)

(në përqindje)

Financial Soundness Indicators (FSI)

(in percentage)

Përshkrimi i treguesit	Janar 23	Shkurt 23	Index description
Tregues me bazë kapitalin			Capital-based
Kapitali rregullator ndaj aktiveve të ponderuara me rrezik (në %)			Regulatory capital as a percent of risk-weighted assets (in %)
Kapitali rregullator (mln lekë)			Regulatory capital (million lek)
Aktive të ponderuara me rrezik (mln lekë)			Risk-weighted assets
Kapitali rregullator i nivelit I ndaj aktiveve të ponderuara me rrezik (në %)			Regulatory Tier 1 capital as a percent of risk-weighted assets (in %)
Kapitali ndaj totalit të aktiveve			Capital as a percent of total assets
Kapitali rregullator i nivelit I ndaj totalit të aktiveve	8.64	8.63	Regulatory Tier 1 capital as a percent of total assets
Kapitali rregullator ndaj totalit të aktiveve (në %)	9.30	9.31	Regulatory capital as a percent of total assets (in %)
Kapitali aksioner ndaj totalit të aktiveve (në %)	9.86	10.07	Shareholders' equity as a percent of total assets (in %)
Huatë me probleme neto nga provigionet ndaj kapitalit (në %)			Nonperforming loans net of provisions as a percent of capital (in %)
Huatë me probleme neto nga provigionet ndaj kapitalit rregullator të nivelit I (në %)	7.85	8.24	Nonperforming loans net of provisions as a percent of regulatory Tier1 capital (in %)
Huatë me probleme neto nga provigionet ndaj kapitalit rregullator (në %)	7.29	7.64	Nonperforming loans net of provisions as a percent of regulatory capital (in %)
Huatë me probleme neto nga provigionet ndaj kapitalit aksioner (në %)	6.88	7.06	Nonperforming loans net of provisions as a percent of shareholders' equity (in %)
Kthimi nga kapitali (ROE) (bazë vjetore) (në %)	14.52	17.01	Return on equity (ROE) (annual basis) (in %)
Pozicioni i hapur neto ne valutë ndaj kapitalit (në %)			Net open position in foreign exchange as a percent of capital (in %)
Pozicioni i hapur neto ne valutë ndaj kapitalit rregullator të nivelit I (në %)	5.54	7.87	Net open position in foreign exchange as a percent of regulatory Tier 1 capital (in %)
Pozicioni i hapur neto në valutë ndaj kapitalit rregullator (në %)	5.15	7.30	Net open position in foreign exchange as a percent of regulatory capital (in %)
Pozicioni i hapur neto në valutë ndaj kapitalit aksioner (në %)	4.86	6.75	Net open position in foreign exchange as a percent of shareholders' capital (in %)
Tregues me bazë aktivet			Asset-based indicators
Aktive likuide ndaj totalit të aktiveve (metoda e gjerë)	30.98	30.20	Liquid assets as a percent of total assets (broad measure)
Aktive likuide ndaj totalit të aktiveve (metoda bazë)	11.65	11.35	Liquid assets as a percent of total assets (core measure)
Aktive likuide ndaj detyrimeve afatshkurtra (deri në një vit) (metoda e gjerë)	42.89	42.22	Liquid assets as a percent of short-term liabilities (broad measure)
Aktive likuide ndaj detyrimeve afatshkurtra (deri në një vit) (metoda bazë)	16.12	15.86	Liquid assets as a percent of short-term liabilities (core measure)
Kthimi nga aktivet (ROA) (bazë vjetore) (fitimi neto para taksave)	1.74	2.01	Return on assets (ROA) (annual basis) (net profit before taxes)
Huatë me probleme (bruto) ndaj totalit të huave (në %)	5.10	5.16	Nonperforming loans (gross) as a percent of total loans (in %)
Tregues të të ardhurave dhe shpenzimeve			Income and expense-based
Marzhi i interesave ndaj të ardhurave bruto	87.44	77.05	Interest margin to gross income
Shpenzime jointeresi ndaj të ardhurave bruto	53.32	49.45	Noninterest expenses to gross income
Të tjera			Other
Numri i bankave	11.00	11.00	Number of banks

Burimi : Banka e Shqipërisë

Source : Bank of Albania