



MINISTRIA E FINANCAVE DHE EKONOMISË
DREJTORIA E ANALIZAVE MAKROEKONOMIKE DHE STATISTIKAVE

EKONOMIA NË FOKUS - MARS 2023

SEKTORI REAL

| | |
|--|----------------|
| GDP nominale - Parashikimi për vitin 2023 (në %) | 2,176.1 |
| Rritja reale PBB - Parashikimi për vitin 2023 (në %) | +2.6 |
| Rritja reale PBB - vlerësimi për vitin 2022 (në %) | +3.7 |
| Indeksi i çmimeve të konsumit (ndryshimi vjetor në %) Mars '23/ Mars '22 | +5.3 |
| Niveli i Papunësisë në T-4/ 2022 (%) (për grupmoshën 15 vjeçe lart) | +11.0 |

TREGTIA E JASHTME

| | |
|--|--------------|
| Eksporti imallrave (në miliardë Lekë) | +42 |
| Rritja (%), krahasuar me Mars '22 | -11.7 |
| Importi i mallrave (në miliardë Lekë) | +81 |
| Rritja (%), krahasuar me Mars '22 | -3.7 |
| Bilanci Tregtar (miliardë Lekë) | -38 |
| Ndryshimi i Bilancit/Deficitit Tregtar (%) krahasuar me Mars '22 | +6.9 |

FINANCAT PUBLIKE - Të dhëna progresive

| | |
|--|----------------|
| Të ardhurat gjithsej për Mars '23 (mld Lekë) | 156.107 |
| Shpenzimet gjithsej për Mars '23 (mld Lekë) | 125.232 |
| Bilanci fiskal për Mars '23 (mld Lekë) | +30.876 |

TOTALI I TË ARDHURAVE - Progresive

Sipas statistikave fiskale për Mars 2023, të ardhurat buxhetore gjithsej ishin 156.107 miliardë lekë, ose rreth 1.3% më shumë se plani dhe 12% më shumë se e njëjta periudhë e vitit të kaluar. Të ardhurat tatimore po në fund të muajit mars arritën në 143.527 miliardë lekë, ose rreth 0.8% më shumë se plani; dhe 8.3% më shumë se e njëjta periudhë e vitit të kaluar.

TOTALI I SHPENZIMEVE - Progresive

Sipas statistikave fiskale për mars 2023, shpenzimet e përgjithshme arritën 125.232 miliardë lekë, ose 12.3% më pak se plani dhe 6.6% më shumë se e njëjta periudhë e vitit 2022. Shpenzimet korrente po në fund të muajit mars arritën në 112.498 miliardë lekë, rreth 8.2% më pak se plani dhe 8% më shumë se e njëjta periudhë e vitit të kaluar.

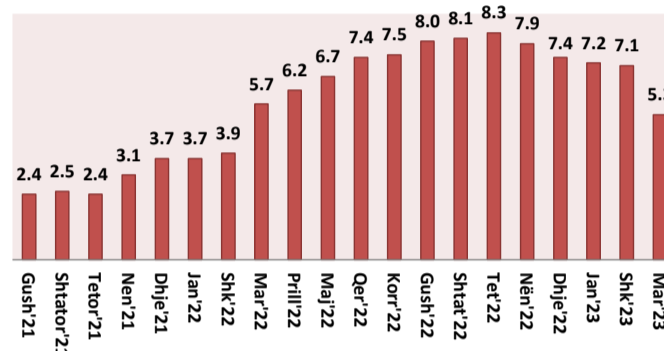
Kontakt

E-mail: Juli.Lubonja@financa.gov.al
Website: www.financa.gov.al

INDEKSI I ÇMIMEVE TË KONSUMIT

Ndryshimi vjetor i indeksit të çmimeve të konsumit në muajin mars 2023 është **5.3%**, një vit më parë ky ndryshim ishte **5.7%**. Ndryshimi mujor i indeksit të çmimeve të konsumit në muajin mars 2023, krahasuar me shkurt 2022, është **0.7%**.

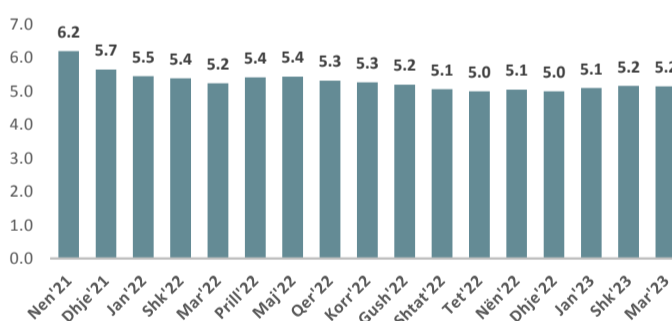
Norma vjetore e inflacionit (%)



TREGUES TË SHËNDETIT FINANCIAR (%)

| | |
|---|--------------|
| Kthimi nga kapitali (ROE) bazë vjetore (%) | 14.58 |
| Kthimi nga aktivet (ROA) bazë vjetore | 1.7 |
| Huatë me probleme (bruto) ndaj totalit të huave (%) | 5.15 |

Huatë me probleme (bruto) ndaj totalit të huave (në %)



TREGJET FINANCIARE

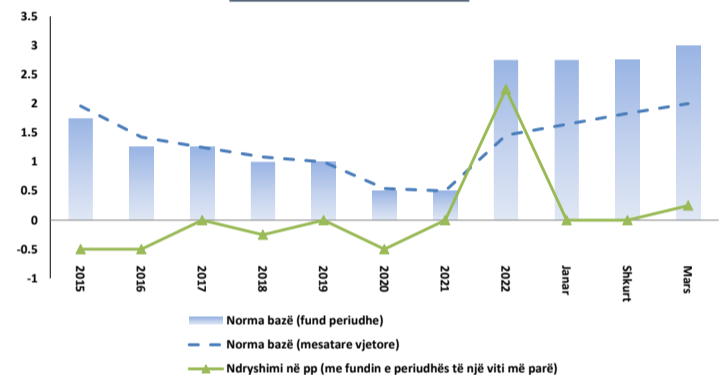
| | |
|--|---------------|
| Kursi mesatar i këmbimit | |
| EUR | 114.35 |
| USD | 106.91 |
| Yield-i mesatar i bonove të thesarit 3-M (në %) | 2.81 |
| Yield-i mesatar i bonove të thesarit 6-M (në %) | n.a |
| Yield-i mesatar i bonove të thesarit 12-M (në %) | 3.92 |
| Ritmi vjetor i stokut të kredisë (%), Mars '23, krahasuar me Mars '22 | +4.0 |
| Ritmi vjetor i stokut të depozitave (%), Mars '23, krahasuar me Mars '22 | +3.4 |

BONOT E THESARIT

Ndryshimi i Yield-ve të Bonove të Thesarit, respektivisht si më poshtë:

- Maturimi 3-mujor u rrit me 1.81 pikë përqindje, krahasuar me një vit më parë.
- Maturimi 6-mujor nuk pati emetim për këtë muaj.
- Maturimi 12-mujor u rrit me 2.05 pikë përqindje, krahasuar me të njëjtën periudhë të një viti më parë

Vendimet e Politikës Monetare



KURSI I KËMBIMIT

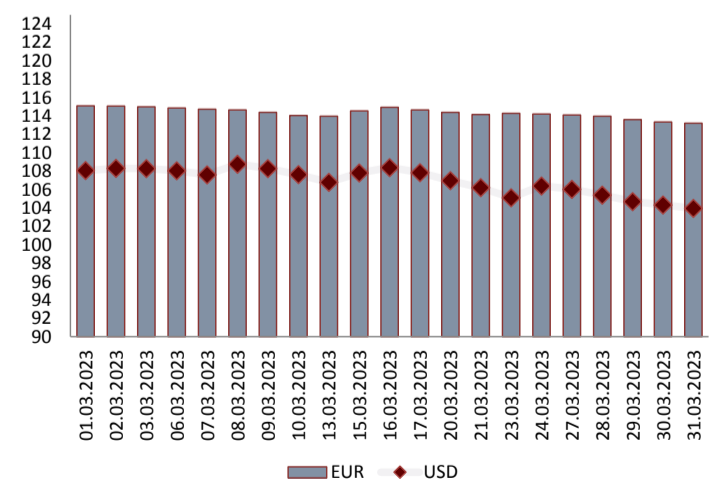
Gjatë muajit Mars 2023, kursi mesatar i këmbimit të lekut kundrejt euros arriti 114.35 lekë/euro duke pësuar rënie në vlerë me 1.18% krahasuar me një muaj më parë, dhe rënie me 7% krahasuar me një vit më parë.

Kursi mesatar i këmbimit të lekut kundrejt dollarit amerikan në muajin Mars 2023 arriti në 106.91 lekë/dollar amerikan duke shënuar rënie me 0.99% krahasuar me një muaj më parë, dhe një rënie me 4.19% krahasuar me një vit më parë.

Kursi mesatar i këmbimit të Lek-ut, për muajin Mars 2023 është:

EUR **114.35 lekë**

USD **106.91 lekë**



MINISTRIA E FINANCAVE DHE EKONOMISË
DREJTORIA E ANALIZAVE MAKROEKONOMIKE DHE STATISTIKAVE

Address: Bulevardi Dëshmorët e Kombit Nr.3, Tiranë



**MINISTRY OF FINANCE AND ECONOMY
MACROECONOMIC ANALYSIS AND STATISTICS DIRECTORY**

ECONOMY IN FOCUS - MARCH 2023

REAL SECTOR

| | |
|--|----------------|
| Nominal GDP forecast for 2023 (in billion ALL) | 2,176.1 |
| Forecast of real growth of GDP for 2023 (%) | +2.6 |
| Estimation of real growth of GDP for 2022 (%) | +3.7 |
| Consumer Price Index (annual change %), Mar '23/ Mar '22 | +5.3 |
| Unemployment rate for Q4/ 2022 (%) (for 15 years old and over) | +11.0 |

FOREIGN TRADE

| | |
|--|--------------|
| Export of goods (billion ALL) | +42 |
| Increase in (%), compared to Mar '22 | -11.7 |
| Import of goods (billion ALL) | +81 |
| Increase in (%), compared to Mar '22 | +3.7 |
| Trade Balance (billion ALL) | -38 |
| Trade Balance/deficit change (%) compared to Mar '22 | +6.9 |

PUBLIC FINANCE - Progressive

| | |
|--|----------------|
| Total Revenues for Mar '23 (billion ALL) | 156.107 |
| Total Expenditures for Mar '23 (billion ALL) | 125.232 |
| Fiscal Balance for Mar '23 (billion ALL) | +30.876 |

TOTAL REVENUES (Progressive data)

According to fiscal statistics data, total revenues in Mar'23, reached 156.107 billion ALL, or 1.3% more than the plan, and 12% more than the same period of the last year. Tax revenues at the end of this period were 143.527 billion ALL, 0.8% more than the plan, and 8.3% more than the same period of the last year.

TOTAL EXPENDITURES (Progressive data)

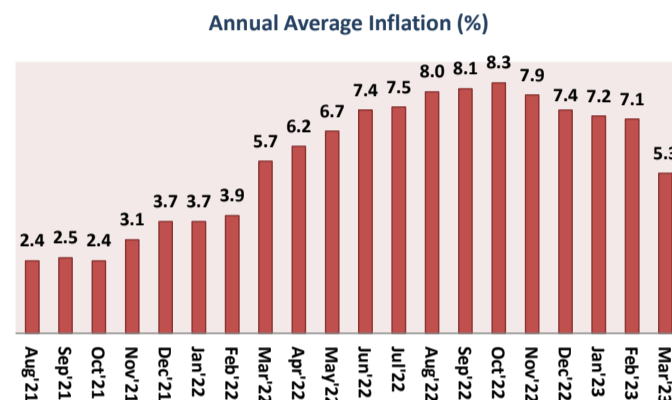
According to fiscal data, total expenditures in Mar'23, reached 125.232 billion ALL, or 12.3% less than the plan and 6.6% more than the same period of the last year. Current expenditures were 112.498 billion ALL, or 8.2% less than the plan and 8% more than the same period of last year.

Contact

E-mail: Juli.Lubonja@financa.gov.al
Website: www.financa.gov.al

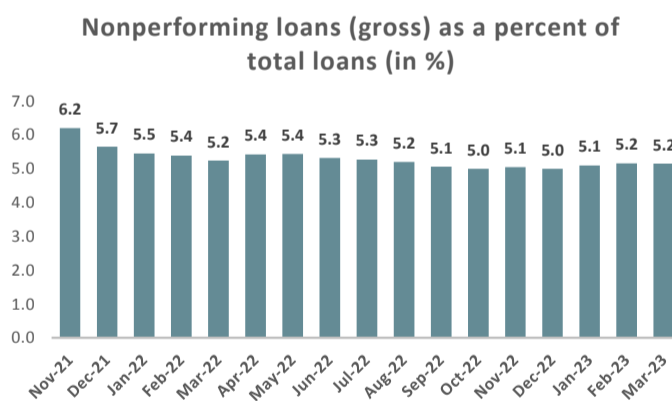
CONSUMER PRICE INDEX

The annual rate of consumer price index in March 2023 is **5.3%**, a year before was **5.7%**. Compared with February 2023, the monthly change of consumer price index in March 2023 is **0.7%**.



Financial Soundness Indicators (FSI)

| | |
|---|--------------|
| Return on equity (ROE) (annual basis) (in%) | 14.58 |
| Return on assets (ROA) (annual basis) | 1.7 |
| Nonperforming loans (gross) as a percent of total loans (%) | 5.15 |



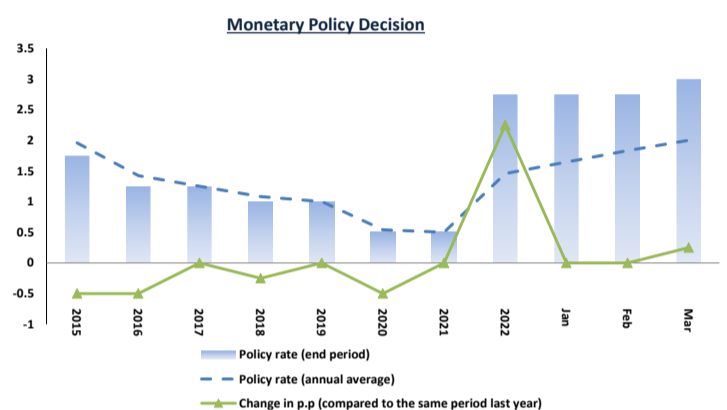
FINANCIAL MARKETS

| Average exchange rates | |
|---|---------------|
| EURO | 114.35 |
| USD | 106.91 |
| Yield of 3-M Treasury Bills (%) | 2.81 |
| Yield of 6-M Treasury Bills (%) | n.a |
| Yield of 12-M Treasury Bills (%) | 3.92 |
| Annual Credit's stock in (%), Mar'23, compared to Mar'22 | +4.0 |
| Annual Deposit's stock in (%), Mar '23, compared to Mar '22 | +3.4 |

TREASURY BILLS

Change of Treasury Bills yields, respectively as follows:

- 3-month maturity increased by 1.81 percentage points, compared with the same period of the last year.
- 6-month maturity: no emission for this month .
- 12-month maturity increased by 2.05 percentage points, compared with the same period of the last year.



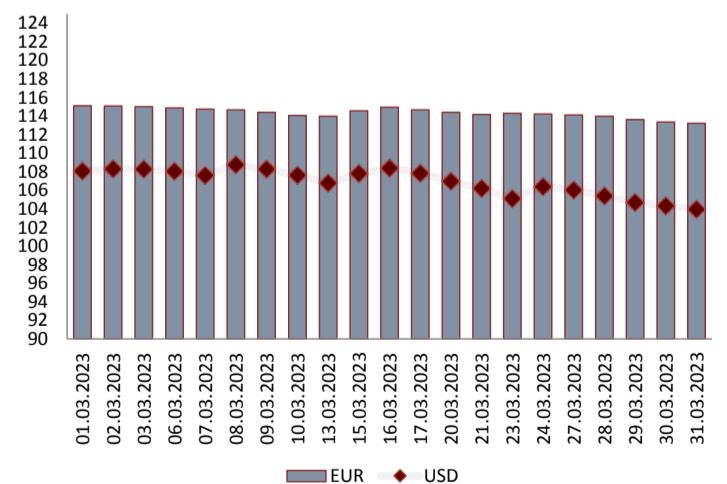
EXCHANGE RATE

In March 2023, the average exchange rate of the Albanian Lek against the Euro reached 114.35 ALL/EUR, marking an decrease in value by 1.18 percent compared to the previous month, and in annual terms it decreased by 7.0 percent.

The average exchange rate of the Albanian Lek against the US dollar in March 2023 reached 106.91 ALL/USD, marking an decrease of 0.99 percent compared to the previous month, while in annual terms it decreased by 4.19 percent.

In Mar '23 the average exchange rates were:

EUR 114.35 ALL
USD 106.91 ALL



**MINISTRY OF FINANCE AND ECONOMY
MACROECONOMIC ANALYSIS AND STATISTICS DIRECTORATE**

Address: Bulevardi Dëshmorët e Kombit Nr.3, Tiranë