



REPUBLIKA E SHqipëRIE
MINISTRIA E FINANCAVE
DHE EKONOMISË

PRILL 2023

EKONOMIA DHE BUXHETI

Raport Mujor

EKONOMIA DHE BUXHETI

Raport Mujor

Prill 2023

© Ministria e Financave dhe Ekonomisë, 2023
Drejtoria e Analizave Makroekonomike dhe Statistikave
Bulevardi “Dëshmorët e Kombit”, Nr. 3, Tiranë

www.financa.gov.al

E-mail: Dajana.Metolli@financa.gov.al

Përmbajtja

VEÇORITË KRYESORE _____ **2**

ZHVILLIMET EKONOMIKE _____ **3**

1. Indeksi i Çmimeve të Konsumit _____ 3
2. Kursi mesatar i Këmbimit _____ 4
3. Ecuria e Normave të Interesit të Depozitave dhe Huave _____ 5
4. Bilanci i Pagesave _____ 6
5. Mjetet Valutore Neto të Sistemit Bankar _____ 7
6. Kredia për Ekonominë _____ 8
7. Oferta e Parasë _____ 9
8. Depozitat sipas burimeve _____ 10

SEKTORI FISKAL _____ **11**

1. Buxheti i Konsoliduar _____ 11
2. Të Ardhurat Sipas Burimeve _____ 12
3. Financimi i Bilancit Fiskal _____ 13

ANEKSI STATISTIKOR _____ **13**

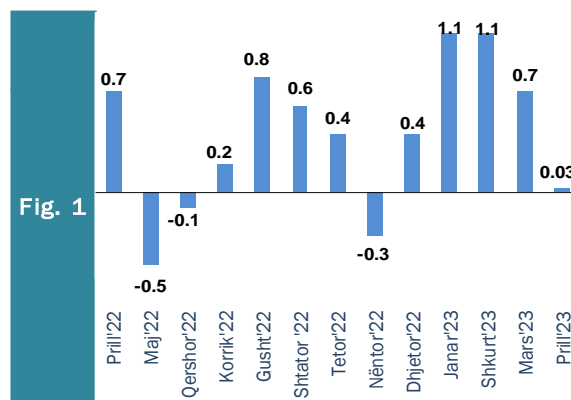
Veçoritë Kryesore

- Indeksi i çmimeve të konsumit në muajin Prill 2023, arriti në 114.70;
- Norma vjetore e inflacionit për muajin Prill 2023 ishte 4.58 përqind;
- Kursi mesatar i këmbimit të monedhës vendase me dy monedhat kryesore të huaja për muajin Prill 2023 ishte 102.45 lekë për dollarë dhe 112.38 lekë për euro;
- Normat mesatare të interesit të depozitave në lekë sipas individëve dhe korporatave jo-financiare gjatë muajit Prill 2023 shënuan kuotën 1.41 dhe 1.59 përqind;
- Normat mesatare të interesit të huave në lekë sipas Individëve dhe korporatave jo-financiare gjatë muajit Prill 2023 shënuan përkatësisht vlerat 7.21 dhe 6.14 përqind;
- Oferta totale e parasë, e matur nga agregati M3, arriti në rreth 1,639,769 milionë lekë në muajin Prill 2023, duke shënuar një rritje prej rreth 2.7 përqind krahasuar me një vit më parë;
- Bilanci i përgjithshëm i pagesave për tremujorin e parë të 2023 rezultoi me rritjen e mjeteve valutore (rezervës), duke shënuar vlerën 83.27 milionë euro;
- Situata Buxhetore për periudhën Prill 2023 rezultoi me një sufiçit të përgjithshëm prej rreth 34.5 miliardë lekë, ndërkohë që ishte planifikuar një sufiçit prej 8.8 miliardë lekë;
- Të ardhurat gjithsej të realizuara për periudhën Prill 2023, arritën në rreth 207.51 miliardë lekë ose afërsisht 1.4 % më shumë se të ardhurat e planifikuara për këtë periudhë;
- Shpenzimet gjithsej gjatë së njëjtës periudhë, arritën në rreth 172.95 miliardë lekë ose rreth 11.7 % më pak se shpenzimet të planifikuara për këtë periudhë;

Zhvillimet Ekonomike

1. Indeksi i Çmimeve të Konsumit

Inflacioni vjetor për muajin Prill 2023 ishte 4.6%, një vit më parë ky ndryshim ishte 6.2%. Ndryshimi mujor i indeksit të çmimeve të konsumit në muajin Prill 2023, krahasuar me Mars 2023 është 0.03%. Një muaj më parë, Mars 2023, IÇK shënoi një rritje mujore prej 0.7%. Referuar një viti më parë, Indeksi i Çmimeve të Konsumit (IÇK) për muajin Prill 2022 shënoi rritje mujore prej 0.7%, në krahasim me muajin paraardhës.



Nga tërësia e mallrave dhe shërbimeve që përbëjnë shportën e konsumit, grupet të cilat patën kontributin më të lartë në inflacionin e përgjithshëm ishin:

- “Ushqime dhe pije joalkolike” me rritje vjetore të çmimit prej +9.9%, duke kontribuar me +3.43 pikë përqindje në inflacionin e përgjithshëm prej +4.6%.
- “Mobilim, pajisje shtëpie dhe mirëmbajtje”, me rritje vjetore +6.7%, duke kontribuar me +0.47 pikë përqindje në inflacionin e përgjithshëm prej +4.6%.
- “Qera, ujë lëndë djegëse dhe energji” me rritje vjetore të çmimit prej +2.3%, duke

kontribuar me +0.44 pikë përqindje në inflacionin e përgjithshëm prej +4.6%.

- “Hotele, kafene dhe restorante” me rritje vjetore të çmimit prej +4.5%, duke kontribuar me +0.20 pikë përqindje në inflacionin e përgjithshëm prej +4.6%.
- “Mallra dhe shërbime të ndryshme” me rritje vjetore të çmimit prej +3.6%, duke kontribuar me +0.20 pikë përqindje në inflacionin e përgjithshëm prej +4.6%.
- “Pije alkolike dhe duhan” me rritje vjetore të çmimit prej +3.8%, duke kontribuar me +0.19 pikë përqindje në inflacionin e përgjithshëm prej +4.6%.

Tab - 1 Ndryshimi vjetor i Indeksit të Çmimeve të Konsumit (në %)

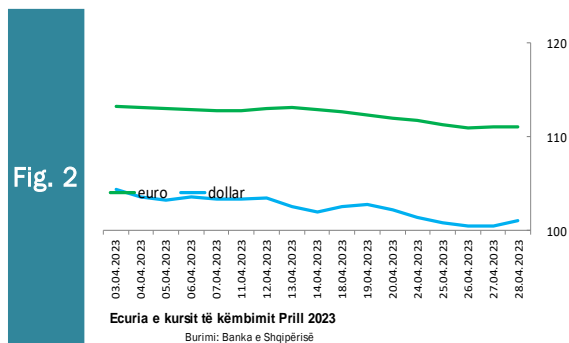
VITI	Janar	Shkurt	Mars	Prill	Maj	Qershor	Korrik	Gusht	Shtator	Tetor	Nëntor	Dhjetor
2022	3.7	3.9	5.7	6.2	6.7	7.4	7.5	8	8.1	8.3	7.9	7.4
2023	7.2	7.1	5.3	4.6								

Burimi: INSTAT

2. Kursi mesatar i këmbimit

Kursi mesatar i këmbimit të lekut kundrejt euros në muajin Prill 2023, arriti në 112.38 lekë/euro, duke shënuar rënie në vlerë me 1.73 përqind krahasuar me një muaj më parë. Në fund të muajit Prill, një euro u këmbye me 111.12 lekë.

Kursi mesatar i këmbimit të lekut kundrejt dollarit amerikan në muajin Prill 2023 arriti në 102.45 lekë/dollarë duke shënuar rënie në vlerë me 4.16 përqind kundrejt një muaji më parë. Në fund të muajit Prill, kursi i këmbimit për dollarin amerikan arriti në nivelin 101.12 lekë/dollarë.



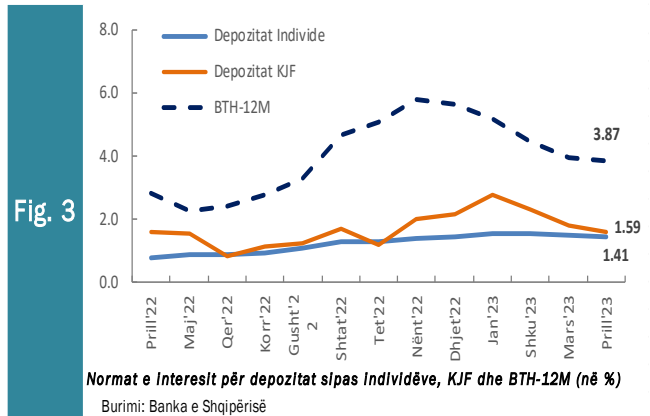
Në krahasim me muajin Prill të vitit të kaluar, pas një periudhe të konsiderueshme forcimi, rezulton se monedha shqiptare ka pësuar një mbiçmim ndaj monedhës europiane në masën 7.13 përqind, ndërsa kundrejt dollarit amerikan rezulton se është mbiçmuar në masën 8.27 përqind. Në pëgjithësi, forcimi i lekut kundrejt monedhave të huaja mund të jetë dhe natyrë shtrënguese e politikës monetare dhe fiskale në vënd. Forcimi i monedhës vendase ndaj euros këtë vit ka ndihmuar në zbutjen e pjeshme të presioneve inflacioniste nga jashtë.

Kursi i këmbimit të euros me dollarin amerikan, shënoi një nivel mesatar rreth 0.91 dollarë/euro për muajin Prill 2023.

Ndër faktorët e brendshëm që kanë ndikuar në ecurinë e monedhës vendase gjatë kësaj periudhe përmendim: qendrueshmëria e kursit të këmbimit për shkak të ndërhyrjes së shpejtë të BSH-së, stabiliteti i situatës makroekonomike në vënd, efikasiteti i politikës fiskale, efikasiteti në politikën monetare dhe në operacionet ndërbankare të ndërmarra nga BSH-ja, etj.

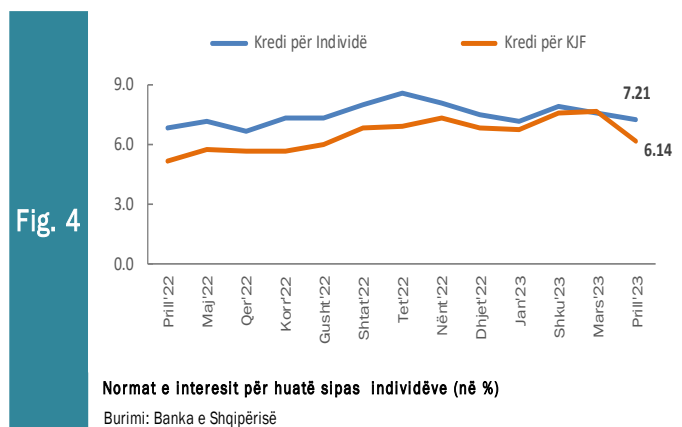
3. Ecuria e Normave të Interesit të Depozitave dhe Huave

Gjatë muajit Prill 2023, normat mesatare të interesit të depozitave me afat në lekë sipas Individëve dhe Korporatat jo-financiare shënuan përkatësisht vlerat prej 1.41 dhe 1.59 përqind. Krahasuar me një muaj më parë, normat e interesit të depozitave sipas individëve dhe Korporatat jo-financiare kanë shënuar rënie përkatësisht 0.05 dhe 0.19 pikë përqindje. Ndërsa krahasuar me një vit më parë kanë shënuar rritje me 0.67 pikë përqindje për Individët dhe rënie me 0.02 pikë përqindje për Korporatat jo-financiare.



Normat e interesit të bonove të thesarit 12 mujore për muajin Prill 2023 kanë shënuar kuotën 3.87 përqind, nga 2.83 përqind që shënonte për të njëjtën periudhë një vit më parë. Bonoja 12-mujore pati rritje vjetore përkatësisht me 1.04 pikë përqindje dhe rënie mujore me 0.07 pikë përqindje.

Gjatë muajit Prill 2023 normat mesatare të interesit të huave sipas Individëve dhe korporatave jo-financiare shënuan përkatësisht vlerat 7.21 dhe 6.14 përqind. Krahasuar me një muaj më parë, normat e interesit të huave sipas individëve ranë me 0.40 pikë përqindje ndërsa normat e interesit sipas korporatave jo-financiare ranë me 1.48 pikë përqindje. Ndërsa krahasuar me një vit më parë kanë shënuar rritje me 0.41 pikë përqindje për Individët dhe 0.99 pikë përqindje për Korporatat jo-financiare.



4. Bilanci i Pagesave

Përgjatë tremujorit të parë të 2023, bilanci i përgjithshëm i pagesave rezultoi pozitiv, në rritje të mjetëve të rezervës valutore, prej rreth 83 milionë euro, krahasuar me tremujorin e parë të 2023 që shënoi vlerën -89.1 milionë euro.

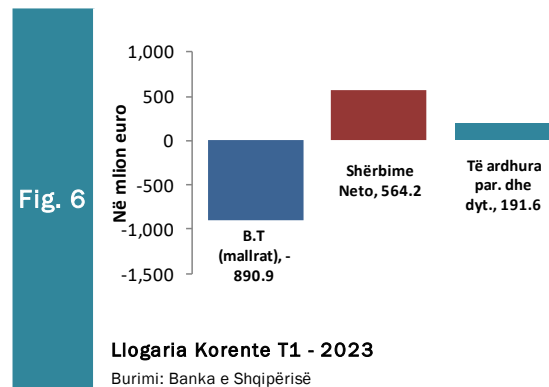
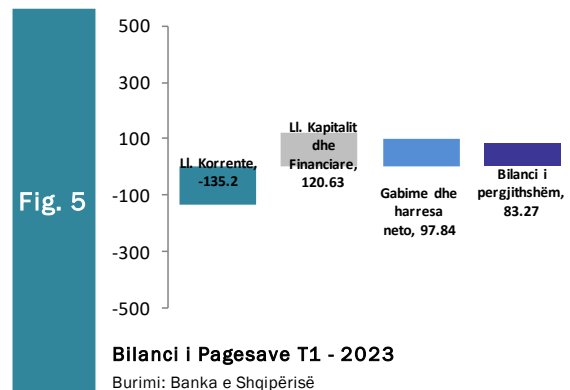
Për tremujorin e parë të 2023, llogaria korrente e ngushtoi deficitin në -135.2 milionë euro, krahasuar me tremujorin e parë të 2022 që ishte -250.0 milionë euro.

Në tremujorin e parë të 2023, llogaria financiare dhe kapitale u ngushtua në 120.7 milionë euro, krahasuar me 192.3 mln euro në tremujorin e parë të 2022.

Për tremujorin e parë të 2023, IHD regjistruan vlerën 308.5 mln euro ose +1.9%, krahasuar me 302.8 mln euro në tremujorin e parë të 2022.

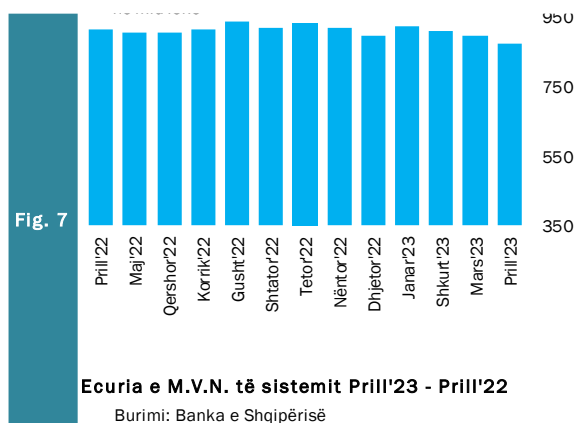
Në tremujorin e parë të 2023, zëri i shërbimeve të lidhura përgjithësisht me Turizmin regjistroi vlerën 624.0 mln euro, ose rreth +52.6% krahasuar me 408.8 mln euro në tremujorin e parë të 2022.

Për tremujorin e parë të 2023, Remitancat janë në vlerën 213.7 mln euro, ose +16.1%, krahasuar me 184.1 mln euro në tremujorin e parë të 2022.



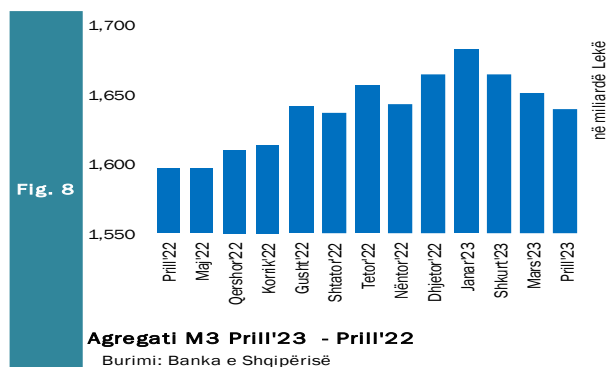
5. Mjetet Valutore Neto të Sistemit Bankar

Gjatë muajit Prill 2023, sistemi bankar ka shënuar rënie të mjeteve valutore neto (M.V.N), me rreth 39,217 milionë lekë krahasuar me muajin Prill të vitit 2022. Kjo rënie ka ardhur kryesisht si pasojë e rënies së mjeteve valutore neto të Bankës Qëndrore me 39,733 milionë lekë. Krahasuar me një muaj më parë mjetet valutore neto kanë shënuar rënie me 19,555 milionë lekë, ku më së shumti ka kontribuar rënia mujore prej 18,820 milionë lekë e Bankës Qëndrore.



Oferta totale e parasë, e matur nga agregati M3, arriti në rreth 1,639,769 milionë lekë në muajin Prill 2023, duke shënuar një rritje prej rreth 43,216 milionë lekë krahasuar me të njëjtën periudhë të një viti më parë, pra një rritje vjetore prej 2.7 përqind.

Në muajin Prill, sistemi bankar rezultoi me rënie mujore prej 11,909 milionë lekë.

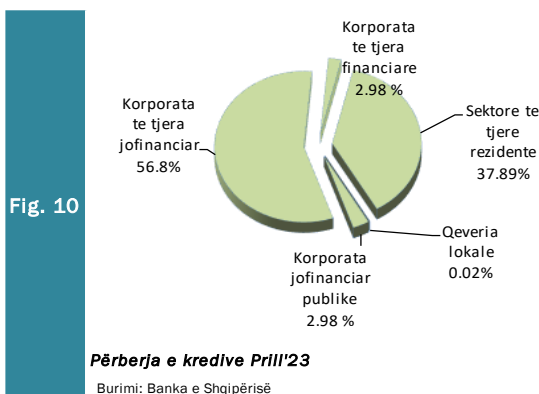
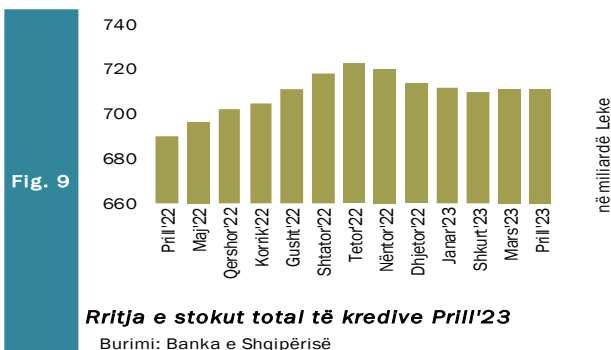


6. Kredia për Ekonominë

Totali i kredisë për ekonominë për muajin Prill 2023 arriti në rreth 710.759 milionë lekë. Bilanci i kredisë, krahasuar me të njëjtën periudhë të një viti më parë, shënoi rritje në vlerë me 20.765 milionë lekë, ose rritje me rreth 3.01 përqind. Struktura e kredisë sipas monedhave është e balancuar mes monedhës kombëtare (52.3%) dhe monedhave të huaja (47.7%).

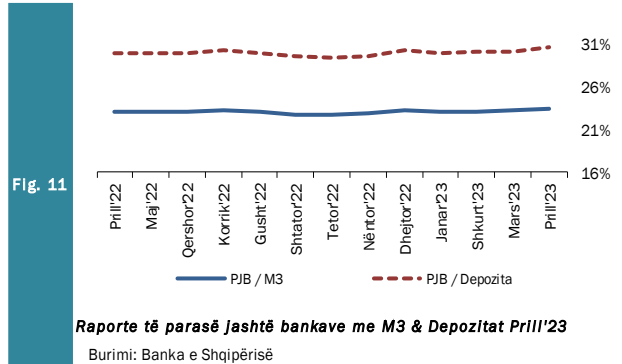
Gjatë muajit Prill 2023, zëri “Korporata të tjera jo-financiare”, zuri peshën më të lartë të totalit të kredive, me rreth 56.8 përqind ose 403.580 milionë lekë, ndjekur nga kreditë për individë, ku pesha e tyre specifike arriti në nivelin 37.9 përqind ose rreth 269.300 milionë lekë. Zërat “Korporata jo financiare publike” dhe “Korporata të tjera financiare” arritën respektivisht 3.0 dhe 2.3 përqind apo 21.163 dhe 16.541 milionë lekë.

Për sa i përket shpërndarjes së kredisë sipas monedhës së huaj për muajin Prill 2023, zëri “Korporata të tjera jofinanciare” zuri peshën më të lartë të kredive, me rreth 67.6 përqind, ndjekur nga “Sektorë të tjerë rezidentë” me rreth 26.5 përqind. “Korporata të tjera financiar” dhe “Korporata jofinanciare publike” kontribuojnë përkatësisht me 2.2 dhe 3.7 përqind secili.

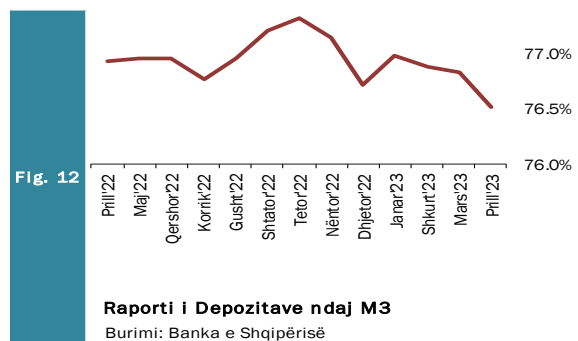


7. Oferta e Parasë

Paraja jashtë Korporatave Depozituese arriti në rreth 385.121 milionë lekë në fund të muajit Prill 2023. Raporti i Parasë jashtë Bankave me M3 në Prill 2023 ka shënuar një rritje mujore prej 0.31 përqind dhe rritje vjetore prej 0.42 përqind, duke arritur nivelin 23.5 përqind. Raporti i Parasë jashtë Bankave me Depozitat ka shënuar rritje mujore prej 0.53 përqind, dhe rritje vjetore prej 0.71 përqind, duke shënuar nivelin 30.7 përqind.

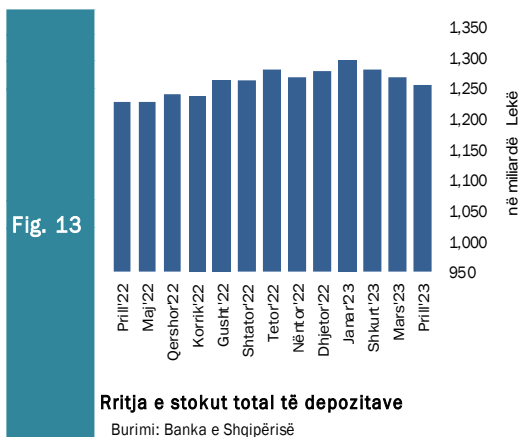


Depozitat në valutë, si përbërësi kryesor i ofertës monetare për muajin Prill 2023, kanë shënuar rritje vjetore prej 21.004 milionë lekë, e sjellë kryesisht nga depozitat për individë, të cilat kanë përbërë rreth 65.6 përqind të depozitave në valutë. Gjithashtu depozitat në Lekë gjatë muajit Prill 2023 shënuan rritje prej 5.401 milionë lekë në krahasim me muajin Prill 2022. Sektori i Individëve në lekë ka zënë rreth 79.2 përqind të depozitave në lekë.

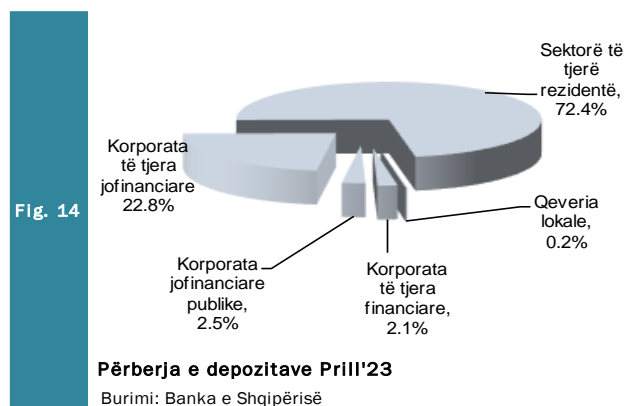


8. Depozitat sipas Burimeve

Gjatë muajit Prill 2023, zëri “Sektorë të tjerë rezidentë” zuri nivelin më të lartë të depozitave të transferueshme në lekë, me rreth 79.2 përqind, ndjekur nga “Korporata të tjera jofinanciare”, me rreth 15.3 përqind dhe nga “Korporata jo-financiare publike” me 3.6 përqind. “Sektorë të tjerë rezidentë” dhe “Korporata të tjera jofinanciare” ishin gjithashtu burimi më i rëndësishëm i depozitave në monedhë të huaj, përkatësisht me rreth 65.6 përqind dhe rreth 30.4 përqind. “Sektorë të tjerë rezidentë” ishin dukshëm burimi më i rëndësishëm i depozitave totale me rreth 72.4 përqind e totalit.



Në total, “Sektorë të tjerë rezidentë” përbëjnë pjesën më të madhe me rreth 786.339 milionë lekë të depozitave totale. Ato ndiqen nga “Korporata të tjera jofinanciare” (247.937 milionë lekë), “Korporata të tjera financiare” (22.977.6 milionë lekë), dhe “Korporata jofinanciare publike” (27.014 milionë lekë). “Qeveria lokale” kontribuoi me rreth (1.967 milionë lekë) në totalin e depozitave. Gjatë muajit Prill 2023, niveli i përgjithshëm i depozitave arriti vlerën rreth 1,086,235 milionë lekë.



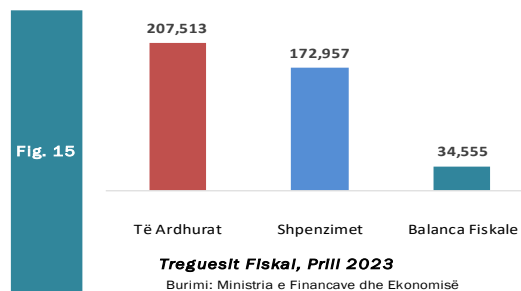
Krahasuar me një muaj më parë niveli i depozitave shënoi rënie prej rreth 14.277 milionë lekë. Ndërsa, krahasuar me një vit më parë totali i depozitave ka shënuar rritje me 26.405 milionë lekë.

Sektori Fiskal

1. Buxheti i Konsoliduar

Për periudhën Prill 2023 janë mbledhur rreth 207.513 miliardë lekë të ardhura, përkundrejt shpenzimeve të përgjithshme prej 172.957 miliardë lekë, ku pjesa më e madhe përfshin 154.848 miliardë lekë në shpenzime korrente dhe rreth 68.462 miliardë lekë në shpenzime për fonde speciale.

Nga të ardhurat gjithsej, pjesa e të ardhurave të mbledhura nga Drejtoria e Përgjithshme e Tatimeve dhe Doganave është rreth 135.967 miliardë lekë (2.3% më shumë se plani i periudhës). Të ardhurat e mbledhura nga pushteti vendor janë rreth 9.147 miliardë lekë (24.1% më pak se plani i periudhës). Të ardhurat nga fondet speciale janë rreth 46.176 miliardë lekë (ose rreth 7.6% më shumë se plani i periudhës) dhe të ardhurat jo-tatimore në nivelin 7.865 miliardë lekë (ose rreth 1.5% më shumë se plani i periudhës).



Nga totali i shpenzimeve korrente prej 154.848 miliardë lekë, 29.511 miliardë lekë (19.05% e totalit të shpenzimeve korrente) është shpenzuar për personelin, rreth 14.768 miliardë lekë (9.53% e totalit të shpenzimeve korrente) për shpenzime interesi, 14.872 miliardë lekë (9.54% e totalit të shpenzimeve korrente) për shpenzime operative dhe mirëmbajtje, 499 milion lekë (0.32% e totalit të shpenzimeve korrente) për subvencione, 68.462 miliardë lekë (44.21%) për shpenzime për fonde speciale, 17.695 miliardë lekë (11.42% e totalit të shpenzimeve korrente) për shpenzimet e qeverisjes vendore, dhe 9.129 miliardë lekë (5.89% e totalit të shpenzimeve korrente) për shpenzime të tjera.

2. Të ardhurat sipas burimeve

Të ardhurat gjithsej të realizuara për periudhën Janar-Prill 2023 ishin rreth 207.5miliardë lekë, nga të cilat të ardhurat tatimore rreth 191.3 miliardë lekë, të ardhurat jo-tatimore në rreth 7.9 miliardë lekë.

Tab - 2

Të ardhurat gjatë muajit Prill 2023 (mln Lekë)

Emërtimi	Prill'23	Prill'22	Prill'23/Prill'22 Rritja në (%)
Tatimi mbi Vleren e Shtuar	60,497	60,821	-0.5
Tatimi mbi Fitimin	25,831	17,949	43.9
Akcizat	16,043	15,087	6.3
Tatimi mbi të Ardhurat Personale	18,112	14,666	23.5
Taksa Nacionale dhe të tjera	12,824	15,610	-17.8
Taksa Doganore	2,660	2,372	12.2

Burimi: Ministria e Financave dhe Ekonomisë, Statistikat Fiskale: Prill- 2023

3. Financimi i Bilancit Fiskal

Suficiti prej 34.55 miliardë lekë për periudhën Prill 2023, u mbështet kryesisht nga huamarrja e brendshme si mjeti kryesor i financimit të brendshëm dhe huasë afatgjatë të huaj.

Për periudhën Prill 2023, disa nga treguesit kryesorë fiskalë ishin:

- Realizimi i të ardhurave në masën 207.51 miliardë lekë,
- Realizimi i shpenzimeve në masën 172.96 miliardë lekë.

Në realizimin e të ardhurave për periudhën Prill 2023, kontributin kryesor e kanë dhënë të ardhurat tatimore, të cilat arrijnë shifrën e 191.29 miliardë lekë. Në realizimin e shpenzimeve për këtë periudhë, peshën me të lartë e zënë shpenzimet korrente me 154.85 miliardë lekë dhe shpenzimet për fonde speciale me rreth 68.46 miliardë lekë.

Aneksi Statistikor

Tab - 1

Muaji	Mujor (Monthly)					Mesatar Mujor (Monthly)					Vjetor (Annual)					Month
	2019	2020	2021	2022	2023	2019	2020	2021	2022	2023	2019	2020	2021	2022	2023	
Janar	1.6	1.9	1.3	1.3	1.1	1.6	1.9	1.3	1.3	1.1	1.9	1.5	0.4	3.7	7.2	January
Shkurt	0.6	0.4	1.1	1.3	1.1	1.1	1.1	1.2	1.3	1.1	1.7	1.2	1.1	3.9	7.1	February
Mars	-0.3	0.6	0.7	2.4	0.7	0.6	0.9	1.0	1.7	1.0	1.1	2.1	1.2	5.7	5.3	March
Prill	-0.2	-0.4	0.2	0.7	0.03	0.4	0.6	0.8	1.4	0.9	1.4	1.9	1.9	6.2	4.6	April
Maj	-1.0	-0.8	-0.9	-0.5		0.1	0.3	0.5	1.0		1.5	2.1	1.8	6.7		May
Qershor	-0.3	-0.6	-0.8	-0.1		0.1	0.2	0.3	0.9		1.3	1.8	1.6	7.4		June
Korrik	-0.1	-0.5	0.1	0.2		0.0	0.1	0.2	0.8		1.5	1.4	2.2	7.5		July
Gusht	0.3	0.2	0.4	0.8		0.1	0.1	0.3	0.8		1.5	1.3	2.4	8.0		August
Shtator	0.1	0.4	0.5	0.6		0.1	0.1	0.3	0.7		1.3	1.5	2.5	8.1		September
Tetor	-0.2	0.2	0.1	0.4		-0.1	0.1	0.3	0.7		1.3	2.0	2.4	8.3		October
Nëntor	-0.2	-0.5	0.2	-0.3		0.0	0.1	0.3	0.6		1.4	1.6	3.1	7.9		November
Dhjetor	-0.2	0.3	0.8	0.4		-0.1	0.1	0.3	0.6		1.4	1.1	3.7	7.4		December

Burimi : INSTAT

Source : INSTAT

Tab - 2 **Kursi i këmbimit**
Exchange rate

Monedha					2023	2023	2023	2023	Currency
	2019	2020	2021	2022	Janar	Shkurt	Mars	Prill	
					January	February	March	April	
Mesatarja e periudhës:									Average of period
USD	109.85	108.65	103.68	113.04	107.90	107.98	106.91	102.45	USD
EURO	123.01	123.77	122.37	118.98	116.39	115.72	114.35	112.38	EURO
Fundi i periudhës									In the end of period
USD	108.64	100.84	106.54	107.05	107.72	108.43	103.96	101.12	USD
EURO	121.77	123.70	120.76	114.23	116.55	115.04	113.21	111.12	EURO

Burimi : Banka e Shqipërisë

Source : Bank of Albania

Tab - 3

Normat e interesit me bazë vjetore (në Lek)

Annual Interest Rates (in ALL)

Në përqindje	2023 Janar January	2023 Shkurt February	2023 Mars March	2023 Prill April	In percent
Norma e interesit të depozitave për individë					Interest rates on households deposits
Deri në 1 vit	1.06	1.08	1.02	0.98	Up to 1 year
Nga 1-2 vite	1.72	1.93	1.53	1.63	From 1 to 2 years
Mbi 2 vjet	2.89	2.83	2.84	2.80	Over 2 years
Norma e interesit të depozitave për korporatat jo-financiare					Interest rates on nonfinancial corporations deposits
Deri në 1 vit	2.15	1.34	1.76	1.47	Up to 1 year
Nga 1-2 vite	4.97	3.61	2.47	2.41	From 1 to 2 years
Mbi 2 vjet	3.32	3.19	2.35	2.24	Over 2 years
Normat e interesit të kredive per individet					Interest rates on household loans
Kredi për banesa	4.41	4.31	4.42	4.23	Lending for house purchase
Kredi konsumatore	8.89	9.91	9.60	9.57	Consumer credit
Kredi për qëllime të tjera	12.66	15.26	9.15	9.29	Credit for other purposes
Normat e interesit të kredive per korporatat jofinanciare					Interest rates on nonfinancial corporations loans
Kredi deri në 140 milion lekë	7.89	7.61	7.68	6.58	Loans up to to an amount of 140 millions of lek
Kredi mbi 140 milionë lekë	6.09	7.00	7.54	5.63	Loans over an amount of 140 millions of lek
Norma e letrave me vlerë					Securities rates
Bono thesari 1/					Treasury bills 1/
3-M	3.03	2.76	2.80	3.05	3-M
6-M	4.57	4.37	3.26	3.29	6-M
12-M	5.19	4.46	3.94	3.87	12-M

Burimi : Banka e Shqipërisë

Source : Bank of Albania

TREGUESIT FISKAL SIPAS BUXHETIT TË KONSOLIDUAR 2023

Fiscal indicators regarding consolidated budget of 2023

Të dhëna progresive (Progressive Data)

në milionë Lekë (in million ALL)

Nr.	E M È R T I M I	Janar January	Shkurt February	Mars March	Prill April	ITEMS
	TOTALI TË ARDHURAVE	50,274	97,112	156,107	207,513	TOTAL REVENUE
I.	Të ardhura nga ndihmat	1,297	6,854	7,309	8,357	Grands
II.	Të ardhura tatimore	47,343	86,850	143,527	191,290	Tax Revenue
II.1	Nga Tatimet dhe Doganat	33,341	60,922	104,674	135,967	From tax offices and customs
1	Tatimi mbi Vlerën e Shtuar	16,977	30,519	45,902	60,497	V.A.T
2	Tatimi mbi Fitimin	2,397	4,875	21,608	25,831	Profit Tax
3	Akcizat	4,102	8,226	12,056	16,043	Excise Tax
4	Tatimi mbi të Ardhurat Personale	5,258	9,063	13,236	18,112	Personal Income Tax
5	Taksa Nacionale dhe të tjera	4,023	6,983	9,895	12,824	National Taxes and others
6	Taksa Doganore	584	1,256	1,977	2,660	Customs Duties
II.2	Të ardhura nga Pushteti Vendor	1,407	2,915	5,070	9,147	Revenues from Local Gov.
1	Taksë mbi Pasurinë (ndërtesat)	284	533	1,029	2,208	Property Tax
2	Taksë mbi Biznesin e vogël	0	5	12	20	Small Business Tax
3	Taksa Lokale	1,123	2,377	4,030	6,919	Local Taxes
II.3	Të ardh nga fondet speciale	12,596	23,013	33,783	46,176	Social Ins. contributions
1	Sigurimi Shoqëror	10,820	19,834	29,176	39,764	Social Insurance
2	Sigurimi Shëndetsor	1,712	3,046	4,402	6,091	Health insurance
3	Të ardhura për kompensim në vlerë të pronarëve	64	133	205	321	Compensation income in the value of owners
III.	Të ardhura Jotatimore	1,634	3,409	5,271	7,865	Nontax Revenue
1	Tran.Fitimi nga Banka e Shqipërisë	0	0	0	0	Profit transfer from BOA
2	Të ardhura nga Inst.Buxhetore	954	2,049	3,247	5,211	Income of budgetary institutions
3	Tarifat shërbimeve	214	404	642	808	Utility fees
4	Të tjera	465	955	1,364	1,828	Others
	TOTALI I SHPENZIMEVE	35,352	73,466	125,232	172,957	TOTAL EXPENDITURE
I.	Shpenzime Korrente	34,324	71,699	112,498	154,848	Current Expenditures
I.1	Personell	7,247	14,580	21,963	29,511	Personnel expenditures
1	Paga	6,218	12,504	18,832	25,305	Wages
2	Kontributi për Sigurime Shoqërore	1,020	2,053	3,087	4,134	Social insurance contributions
3	Arsimi i lartë nga të ardhurat e veta	9	23	44	72	Higher education from its own income
I.2	Interesat	5,426	7,657	12,051	14,768	Interest
1	Të Brendshme	4,314	5,773	9,120	11,156	Domestic
2	Të Huaja	1,112	1,884	2,932	3,612	Foreign
I.3	Shpenzime Operative Mirëmbajtje	1,635	5,742	10,294	14,785	Operational & Maintenance
I.4	Subveclonet	79	266	378	499	Subsidies
I.5	Shpenzime për fonde speciale	15,616	32,037	48,598	68,462	Social Insurance outlays
1	Sigurime Shoqërore	12,576	24,399	36,771	52,114	Social insurance
2	Sigurime Shëndetsore	3,032	7,202	11,292	15,815	Health insurance
3	Fondi i kompensimit të pronarëve	8	436	535	532	Owners' Compensation Fund
I.6	Shpenzime per Buxhetin Vendor	2,694	7,170	12,528	17,695	Local budget expenditure
I.7	Shpenzime të tjera	1,627	4,248	6,685	9,129	Other expenditures
1	Pagesa e Papunesisë	63	108	188	255	Unemployment insurance benefits
2	Ndihma Ekonomike	1,264	3,379	5,454	7,554	Economic Aid
3	Bonusi i lindjeve	300	500	700	900	Birth bonus
I.8	Transferime Kapitale	0	0	0	0	Capital transfers
II	Fondi Rezerve, Kontigjenca	0	0	0	0	Reserve fund/contingency
III	Shpenzime Kapitale	1,028	1,767	12,734	17,989	Capital expenditures
1	Financimi Brendshëm	0	286	9,564	13,065	Domestically financing
2	Investime nga të ardhurat e Arsimit të Lartë	0	17	46	203	From higher education system's own revenues
3	Financimi Huaj	1,028	1,413	2,248	2,954	Foreign financed
IV	Fondi i rindertimit	0	50	876	1,767	Reconstruction fund
V.	DEFICITI	-14,922	23,646	30,876	34,555	CASH BALANCE
V.1	FINANCIMI DEFICITIT	-14,922	-23,646	-30,876	-34,555	CASH BALANCE FINANCING
V.2	Brendshëm	-14,096	-20,819	-24,359	-21,931	Domestic
1	Të ardhura nga privatizimi	5	9	17	20	Privatization receipts
2	Hua-marrje e brendshme	10,909	5,506	12,662	20,312	Domestic new borrowing (net)
3	Të tjera	-25,010	-26,333	-37,038	-42,263	Others
V.3	I hua	-826	-2,828	-6,517	-12,624	Foreign
1	Hua afatgjatë(e marrë)	962	1,961	2,097	2,349	Long-term foreign borrowing (gross)
2	Ndryshimi i gjendjes së arkës*	-189	-980	-709	-1,252	Chang. of stat. Account
3	Ripagesat	-1,599	-3,808	-7,905	-13,720	Repayments
4	Mbështetje Buxhetore	0	0	0	0	Budgetary Support

Burimi : Ministria e Financave dhe Ekonomisë

Source : Ministry of Finance and Economy

Tab - 5

Tabela e investimeve 2023

Table of investments 2023

Të dhëna progresive (Progressive Data)

	Janar	Shkurt	Mars	Prill	
	January	February	March	April	
Financim i brendshëm	-14,096	-20,819	-24,359	-21,931	Domestic financing
<i>Në %</i>	94.5	88.0	78.9	63.5	<i>In %</i>
Financim i huaj	-826	-2,828	-6,517	-12,624	Foreign financing
<i>Në %</i>	5.5	12.0	21.1	36.5	<i>In %</i>
Totali	-14,922	-23,646	-30,876	-34,555	Total
<i>Në %</i>	100	100	100	100	<i>In %</i>

Burimi: Ministria e Financave dhe Ekonomisë

Source: Ministry of Finance and Economy

Tab - 6 TË ARDHURAT DOGANORE DHE TATIMORE 2023
CUSTOMS AND TAX REVENUES 2023

Të dhëna progresive (Progressive Data)

në milionë Lekë (in million ALL)

	Janar January	Shkurt February	Mars March	Prill April	
Taksë doganore	584	1,256	1,977	2,660	Customs Duties
TVSH	9,878	20,632	32,958	44,710	V.A.T
Akcizë	4,102	8,226	12,056	16,043	Excises
Të tjera (Renta Minerare)	235	455	827	1,055	Others (Mineral Rent)
TOTALI	14,799	30,569	47,818	64,469	Total
TË ARDHURAT TATIMORE 2023 (TAX REVENUE)					
TVSH	7,099	9,887	12,944	15,787	V.A.T
Tatim mbi fitimin	2,397	4,875	21,608	25,831	Profit Tax
Tatimi mbi të ardhurat personale	5,258	9,063	13,236	18,112	Personal income tax
Taksa nacionale dhe të tjera	3,788	6,528	9,068	11,769	National taxes
TOTALI	18,542	30,353	56,856	71,498	Total
TOTALI I PËRGJITHSHËM	33,341	60,922	104,674	135,967	OVERALL TOTAL

Burimi: Ministria e Financave dhe Ekonomisë

Source: Ministry of Finance and Economy

Tab - 7

DEFICITI DHE FINANCIMI PËR 2023

The Deficit and Its Financing for 2023

Të dhëna progresive (Progressive Data)

Në milionë lekë (In million ALL)

	Janar January	Shkurt February	Mars March	Prill April	
TË ARDHURAT	50,274	97,112	156,107	207,513	REVENUE
SHPENZIMET	35,352	73,466	125,232	172,957	EXPENDITURES
BILANCI FISKAL	14,922	23,646	30,876	34,555	FISCAL BALANCE
FINANCIMI I BILANCIT FISKAL	-14,922	-23,646	-30,876	-34,555	FINANCING
Financimi i brendshëm	-14,096	-20,819	-24,359	-21,931	Domestic
Të ardhura nga privatizimi	5	9	17	20	Privatization receipts
Hua-marrje e brendshme	10,909	5,506	12,662	20,312	Domestic borrowing
Të tjera	-25,010	-26,333	-37,038	-42,263	Others
Financimi i jashtëm	-826	-2,828	-6,517	-12,624	Foreing
a. Hua afatgjatë(e marrë)	962	1,961	2,097	2,349	Long-term foreign borrowing (gross)
b. Ndryshimi i gjendjes së arkës*	-189	-980	-709	-1,252	Chang. of stat. Account
c. Ripagesat	-1,599	-3,808	-7,905	-13,720	Repayments
d. Mbështetje Buxhetore	0	0	0	0	Budgetary Support

Burimi: Ministria e Financave dhe Ekonomisë

Source: Ministry of Finance and Economy

Tab - 8

BILANCI I PAGESAVE*Balance of payments**Në milion Euro**In millions Euro*

	2019	2020	2021	2022	T1-2023	
Llogaria korrente	-1,088.70	-1,152.73	-1,186.26	-1,080.28	-135.19	Current Account.
Bilanci tregtar	-3,143.80	-2,982.51	-3,829.34	-4,269.05	-890.93	Trade Balance.
Eksporti I mallrave fob	906.50	793.63	1,264.79	1,932.55	486.85	Merchandise Exports. Fob
Importi I mallrave fob	-4,050.30	-3,776.14	-5,094.13	6,201.59	1,377.78	Merchandise Imports. Fob
Bilanci i shërbimeve	1,263.90	1,051.72	1,776.10	2,401.33	564.17	Services Balance.
Shërbimet Kredi	3,404.60	2,226.22	3,466.03	4,801.38	1,198.01	Services Credit
Shërbimet Debi	2,140.70	1,174.50	1,689.93	2400.05	633.84	Services Debt
Bilanci i të ardhurave	-180.10	-219.34	-210.98	-331.63	-79.17	Balance of Incomes
Të ardhurat Kredi	420.20	337.10	397.57	579.93	149.68	Income Credit
Të ardhurat Debi	-600.30	-556.44	-608.55	911.54	228.85	Income Debt
Bilanci i transfertave	971.30	997.40	1,077.96	1,441.37	348.64	Balance of Transfers
Transferta private	1,105.50	1,169.70	1,244.00	1,280.21	309.69	Private Unrequired Transfers
Transferratat shtetërore	-134.20	-172.30	-166.04	161.16	38.95	Official Unrequired Transfers
Llogaria kapitale	76.10	143.60	358.46	20.13	-27.54	Capital Account
Llogaria financiare	-827.00	-1,504.31	-1,554.51	-844.01	-148.17	Financial Account
Investime direkte	-1,036.30	-893.56	-989.93	-1,206.81	-263.84	Direct Investment
Investime portofoli	140.60	-65.85	-83.95	572.81	10.69	Portfolio Investment
Investime të tjera	50.90	-403.80	-534.17	-272.49	85.11	Other Capital
Gabime dhe harresa neto	107.90	159.33	209.47	146.33	97.84	Net errors and omissions
Bilanci i përgjithshëm	-77.70	654.51	936.18	-69.80	83.28	Overall Balance
Rezervat	-77.70	654.70	936.17	-69.80	83.28	Reserve Assets
Përdor kred & huash nga FMN	-17.80	141.10	-53.54	-62.48	-19.86	Use of Fund Credit and Loans

Burimi : Banka e Shqipërisë**Source** : Bank of Albania

MJETET VALUTORE NETO

Net Foreign Assets

Në milionë Lekë Fundit i periudhës					2023	2023	2023	2023	2023
	2019	2020	2021	2022	Janar January	Shkurt February	Mars March	Prill April	Millions of Lek End of Period
Mjete valutore neto	733,114	803,487	937,814	892,687	923,043	909,583	896,913	877,361	Net foreign assets
Pretendime ndaj jorezidentëve	794,006	860,750	1,027,069	981,133	1,013,021	993,155	983,219	961,183	Claims on nonresidents
Minus Detyrime të jorezidentëve	60,892	57,263	89,255	88,446	89,978	83,572	86,306	83,822	Minus: Liabilities to nonresidents
Mjetet e brendshme	950,426	1,047,835	1,084,106	1,211,348	1,227,452	1,215,126	1,211,224	1,207,562	Domestic assets
Pretendimet neto ndaj qeverisë qendrore	378,524	435,613	412,253	491,750	509,869	499,139	494,123	490,630	Net claims on central government
Pretendime ndaj sektoreve të tjera	571,902	612,221	671,852	719,598	717,583	715,987	717,101	716,932	Claims on other sectors
Detyrimet e parasë së gjërë	1,318,662	1,456,993	1,582,310	1,659,293	1,682,906	1,665,290	1,651,678	1,639,769	Broad Money liabilities
Paraja jashtë Korporatave Depozituese	291,409	344,560	366,251	387,652	387,505	385,104	382,754	385,121	Money outside depository corporations
Depozita të transferueshme	408,780	490,394	584,631	645,637	660,677	649,048	642,476	634,412	Transferable deposits
Depozita të tjera	618,473	622,039	631,428	626,005	634,724	631,138	626,448	620,236	Other deposits
Depozita të papërfshira në paranë e gjërë	178,375	186,892	222,409	248,219	257,177	257,367	259,043	257,819	Deposits excluded from Broad Money
Qeveria lokale dhe administrata publike									Local government and public administration
Korporata të tjera financiare	3,879	4,666	5,877	7,250	7,376	7,100	7,402	7,352	Other financial corporations
Korporata jofinanciare publike	336	252	392	382	383	384	384	384	Public nonfinancial corporations
Korporata të tjera jofinanciare	8,238	6,925	16,599	10,186	10,411	9,775	10,892	11,481	Other nonfinancial corporations
Sektorë të tjerë rezidentë	165,922	175,050	199,541	230,401	239,007	240,108	240,366	242,374	Other resident sectors
Letrat me vlerë të ndryshme nga aksionet	6,656	5,926	7,288	7,925	8,020	7,942	8,834	8,750	Securities other than shares
Korporata të tjera jofinanciare	101	57	67	291	292	288	311	288	Korporata të tjera jofinanciare
Sektorë të tjerë rezidentë	6,555	5,869	7,221	7,634	7,728	7,654	8,522	8,462	Other resident sectors
Huatë	2,527	3,757	3,507	4,636	8,793	9,787	6,141	10,165	Loans
Qeveria lokale dhe administrata publike									Local government and public administration
Korporata të tjera financiare	2,527	3,757	3,507	4,636	8,793	9,787	6,141	10,165	Other financial corporations
Korporata jofinanciare publike									Public nonfinancial corporations
Korporata të tjera jofinanciare									Other nonfinancial corporations
Sektorë të tjerë rezidentë									other resident sectors
Llogarit të pagueshme	229	62	248	86	108	217	79	190	Accounts payable
Korporata të tjera Financiare									Other financial corporations
Korporata jofinanciare publike									Public nonfinancial corporations
Korporata të tjera jofinanciare	1	5		69	1	7	0	167	Other nonfinancial corporations
Sektorë të tjerë rezidentë	229	57	247	17	107	211	78	23	other resident sectors
Aksione dhe instrumenta të tjerë të kapitalit	200,257	214,394	219,725	185,627	200,097	200,599	191,664	185,175	Shares and other equity
Nga të cilat rezerva rivlerësimi	-2,652	-1,095	-5,442	-46,110	-34,632	-42,251	-46,571	-55,509	Of which: Valuation adjustment
Të tjera neto	-23,895	-17,621	-14,428	-12,607	-13,848	-18,044	-11,368	-20,051	Other items net
Detyrime të tjera	50,220	55,892	59,094	63,859	62,687	56,618	62,960	55,278	Other liabilities
Minus: Mjete të tjera	74,115	73,514	73,521	76,467	76,535	74,662	74,327	75,329	Minus: Other assets
Axhustimi i konsolidimit	729	919.0	862	4,826	1,173	1,551	2,066	-687	Consolidation adjustment

Burimi : Banka e Shqipërisë

Source : Bank of Albania

Tab - KREDIA PËR EKONOMINË
10 Credit to Economy

Në milion Lekë					2023	2023	2023	2023	Million of Lek
Fundi i periudhës	2019	2020	2021	2022	Janar	Shkurt	Mars	Prill	End of Period
					January	February	March	April	
Totali i kredisë	570,792.2	608,779.8	666,178.4	713,289	711,525.5	709,935.9	711,060.8	710,758.8	Total Credit
Kredia për qeverinë lokale dhe administratën publike	560.6	429.1	313.2	205	197.2	191.6	178.2	174.8	Credits to local Government
Në lekë	560.6	429.1	313.2	205	197.2	191.6	178.2	174.8	in Lek
Në valutë	-	-	-	-	-	-	-	-	in Foreign Currency
Kredia për korporatat jofinanciare publike	24,182.4	15,150.8	22,521.8	23,714	22,639.4	22,620.2	20,752.9	21,163.0	Credits to Public Non-financial Corporations
Në lekë	18,489.7	11,819.6	9,210.6	10,509	9,148.8	9,443.1	7,938.8	8,780.5	in Lek
Në valutë	5,692.7	3,331.2	13,311.3	13,205	13,490.6	13,177.1	12,814.1	12,382.5	in Foreign Currency
Kredia për korporatat e tjera jofinanciare	335,884.5	370,356.3	395,162.7	411,853	407,332.3	405,116.4	405,170.1	403,579.6	Credits to other Non-financial Corporations
Në lekë	141,240.5	161,975.3	172,000.2	173,607	169,606.3	169,711.7	171,992.7	174,403.5	in Lek
Në valutë	194,644.1	208,381.0	223,162.5	238,246	237,726.0	235,404.7	233,177.4	229,176.1	in Foreign Currency
Kredia për korporatat e tjera financiare	13,555.1	13,169.1	13,815.7	15,557	15,839.8	15,875.2	16,403.0	16,540.9	Credits to Other Financial Corporations
Në lekë	8,023.8	7,489.2	7,772.8	8,669	8,709.3	8,910.3	9,061.1	9,087.7	in Lek
Në valutë	5,531.3	5,679.9	6,043.0	6,888	7,130.5	6,964.9	7,341.9	7,453.2	in Foreign Currency
Kredia për sektorë të tjerë rezidentë	196,609.5	209,674.5	234,365.0	262,223	265,516.8	266,132.5	268,556.8	269,300.4	Credits to other resident sectors
Në lekë	130,409.2	138,986.4	158,093.0	175,901	175,884.0	176,033.4	177,500.4	179,405.3	in Lek
Në valutë	66,200.3	70,688.1	76,272.0	86,322	89,632.8	90,099.1	91,056.4	89,895.1	in Foreign Currency

Burimi : Banka e Shqipërisë

Source : Bank of Albania

Tab - 11

OFERTA E PARASË

Money Supply

Mujor-Monthly

Në milion Lekë Fundi i periudhës	2019	2020	2021	2022	2023	2023	2023	2023	Millions of LEK End of Period
					Janar January	Shkurt February	Mars March	Prill April	
Baza monetare	433,951	480,352	573,510	539,812	547,780	544,288	543,057	524,237	Monetary base
Paraja jashtë korporatave depozituese	291,409	344,560	366,251	387,652	387,505	385,104	382,754	385,121	Currency outside depository corporations
Agregati M1	523,968	637,317	701,404	735,839	740,218	732,161	728,380	726,140	M1 Aggregate
Agregati M2	758,022	862,338	918,474	939,309	943,595	935,575	932,028	928,434	M2 Aggregate

Burimi : Banka e Shqipërisë**Source** : Bank of Albania

DEPOZITAT

Deposits

Mujor-Monthly

Në milionë Lekë Fundi i periudhës	2019	2020	2021	2022	2023 Janar January	2023 Shkurt February	2023 Mars March	2023 Prill April	Millions of Leks End of Period
Totali i depozitave	1,027,253	1,112,433	1,216,059	1,271,642	1,295,401	1,280,186	1,268,925	1,254,648	Total of deposits
Në lekë	466,613	517,778	552,223	551,657	556,090	550,471	549,275	543,312	
Depozitat e transferueshme	190,538	241,316	276,074	291,263	296,645	291,018	289,398	285,494	Transferable deposits
Qeveria lokale dhe administrata publike	1,624	1,644	1,302	1,694	1,664	1,738	1,663	1,699	Local governments and public administration
Korporata jofinanciare publike	10,667	13,747	17,118	16,031	17,539	17,319	16,808	17,275	Public nonfinancial corporations
Korporata të tjera financiare	3,694	3,666	4,744	7,045	6,277	5,769	6,639	4,449	Other financial corporations
Korporata të tjera jofinanciare	49,099	66,074	77,758	77,667	83,716	77,057	74,770	72,836	Other nonfinancial corporations
Sektorë të tjerë rezidentë	125,454	156,185	175,154	188,826	187,449	189,135	189,518	189,235	Other resident sectors
Depozita me likuiditet të lartë (Depozita pa afat)	42,021	51,442	59,079	56,924	56,068	56,039	56,228	55,525	Liquid deposits (Sight deposits)
Qeveria lokale dhe administrata publike									Local governments and public administration
Korporata jofinanciare publike	120	166	1,762	2,636	1,534	1,534	1,566	1,548	Public nonfinancial corporations
Korporata të tjera financiare	87	131	78	37	2	20	15	15	Other financial corporations
Korporata të tjera jofinanciare	2,873	3,970	3,554	2,493	2,917	2,941	3,060	3,038	Other nonfinancial corporations
Sektorë të tjerë rezidentë	38,942	47,175	53,686	51,758	51,615	51,544	51,587	50,924	Other resident sectors
Depozita të tjera	234,053	225,021	217,070	203,470	203,377	203,415	203,648	202,293	Other deposits
Qeveria lokale dhe administrata publike	10	10							Local governments and public administration
Korporata jofinanciare publike	709	1,465	757	598	598	598	599	599	Public nonfinancial corporations
Korporata të tjera financiare	4,147	4,868	5,136	5,114	4,930	4,609	4,747	4,513	Other financial corporations
Korporata të tjera jofinanciare	7,978	6,836	7,598	6,379	6,488	6,653	7,080	7,018	Other nonfinancial corporations
Sektorë të tjerë rezidentë	221,210	211,841	203,579	191,379	191,361	191,555	191,223	190,163	Other resident sectors
Në valutë	560,640	594,655	663,836	719,985	739,311	729,715	719,650	711,336	In foreign currency
Depozitat e transferueshme	218,241	249,078	308,556	354,374	364,032	358,030	353,079	348,918	Transferable deposits
Qeveria lokale dhe administrata publike	158	82	39	76	69	170	89	62	Local governments and public administration
Korporata jofinanciare publike	2,688	2,246	2,465	3,901	4,640	4,308	4,561	4,411	Public nonfinancial corporations
Korporata të tjera financiare	5,360	6,742	6,143	6,598	8,342	7,323	7,773	7,085	Other financial corporations
Korporata të tjera jofinanciare	79,001	90,281	116,544	136,911	139,934	136,952	134,617	135,045	Other nonfinancial corporations
Sektorë të tjerë rezidentë	131,036	149,726	183,366	206,889	211,045	209,277	206,038	202,315	Other resident sectors
Depozita me likuiditet të lartë (Depozita pa afat)	106,417	120,699	136,407	139,409	143,118	138,463	135,413	132,265	Liquid deposits (Sight deposits)
Qeveria lokale dhe administrata publike									Local governments and public administration
Korporata jofinanciare publike	136	97	94	101	106	102	96	96	Public nonfinancial corporations
Korporata të tjera financiare	1	1	10	1	0	10	9	9	Other financial corporations
Korporata të tjera jofinanciare	2,786	5,845	3,739	4,702	6,872	5,158	5,482	5,254	Other nonfinancial corporations
Sektorë të tjerë rezidentë	103,495	114,755	132,565	134,605	136,139	133,193	129,827	126,906	Other resident sectors
Depozita të tjera	235,982	224,878	218,873	226,202	232,162	233,222	231,158	230,151	Other deposits
Qeveria lokale dhe administrata publike			24	984	234.5	231.7	204.4	206.5	Local governments and public administration
Korporata jofinanciare publike	1,522	1,732	1,519	2,607	3,520	3,203	3,139	3,084	Public nonfinancial corporations
Korporata të tjera financiare	7,058	6,939	8,936	7,561	6,050	6,973	7,181	6,907	Other financial corporations
Korporata të tjera jofinanciare	11,662	10,854	12,622	23,903	23,904	24,679	24,746	26,796	Other nonfinancial corporations
Sektorë të tjerë rezidentë	215,741	205,353	195,771	191,147	198,454	198,135	195,887	193,159	Other resident sectors

Burimi : Banka e Shqipërisë

Source : Bank of Albania

Tregues të shëndetit financiar (FSI)

(në përqindje)

Financial Soundness Indicators (FSI)

(in percentage)

Përshkrimi i treguesit	Janar'23	Shkurt'23	Mars'23	Prill'23	Index description
Tregues me bazë kapitalin					Capital-based
Kapitali rregullator ndaj aktiveve të ponderuara me rrezik (në %)				19	Regulatory capital as a percent of risk-weighted assets (in %)
Kapitali rregullator (mln lekë)			179,418		Regulatory capital (million lek)
Aktive të ponderuara me rrezik (mln lekë)			949,150		Risk-weighted assets
Kapitali rregullator i nivelit I ndaj aktiveve të ponderuara me rrezik (në %)			17.45		Regulatory Tier 1 capital as a percent of risk-weighted assets (in %)
Kapitali ndaj totalit të aktiveve					Capital as a percent of total assets
Kapitali rregullator i nivelit I ndaj totalit të aktiveve	8.64	8.63	8.85	8.81	Regulatory Tier 1 capital as a percent of total assets
Kapitali rregullator ndaj totalit të aktiveve (në %)	9.30	9.31	9.58	9.54	Regulatory capital as a percent of total assets (in %)
Kapitali aksioner ndaj totalit të aktiveve (në %)	9.86	10.07	9.75	9.83	Shareholders' equity as a percent of total assets (in %)
Huatë me probleme neto nga provigjonet ndaj kapitalit (në %)					Nonperforming loans net of provisions as a percent of capital (in %)
Huatë me probleme neto nga provigjonet ndaj kapitalit rregullator të nivelit I (në %)	7.85	8.24	7.90	7.85	Nonperforming loans net of provisions as a percent of regulatory Tier1 capital (in %)
Huatë me probleme neto nga provigjonet ndaj kapitalit rregullator (në %)	7.29	7.64	7.29	7.25	Nonperforming loans net of provisions as a percent of regulatory capital (in %)
Huatë me probleme neto nga provigjonet ndaj kapitalit aksioner (në %)	6.88	7.06	7.17	7.03	Nonperforming loans net of provisions as a percent of shareholders' equity (in %)
Kthimi nga kapitali (ROE) (bazë vjetore) (në %)	14.52	17.01	14.58	14.58	Return on equity (ROE) (annual basis) (in %)
Pozicioni i hapur neto ne valutë ndaj kapitalit (në %)					Net open position in foreign exchange as a percent of capital (in %)
Pozicioni i hapur neto ne valutë ndaj kapitalit rregullator të nivelit I (në %)	5.54	7.87	7.15	6.53	Net open position in foreign exchange as a percent of regulatory Tier 1 capital (in %)
Pozicioni i hapur neto në valutë ndaj kapitalit rregullator (në %)	5.15	7.30	6.60	6.04	Net open position in foreign exchange as a percent of regulatory capital (in %)
Pozicioni i hapur neto në valutë ndaj kapitalit aksioner (në %)	4.86	6.75	6.48	5.85	Net open position in foreign exchange as a percent of shareholders' capital (in %)
Tregues me bazë aktivet					Asset-based indicators
Aktive likuide ndaj totalit të aktiveve (metoda e gjerë)	30.98	30.20	30.04	29.52	Liquid assets as a percent of total assets (broad measure)
Aktive likuide ndaj totalit të aktiveve (metoda bazë)	11.65	11.35	29.32	29.08	Liquid assets as a percent of total assets (core measure)
Aktive likuide ndaj detyrimeve afatshkurtra (deri në një vit) (metoda e gjerë)	42.89	42.22	41.66	41.40	Liquid assets as a percent of short-term liabilities (broad measure)
Aktive likuide ndaj detyrimeve afatshkurtra (deri në një vit) (metoda bazë)	16.12	15.86	40.67	40.79	Liquid assets as a percent of short-term liabilities (core measure)
Kthimi nga aktivet (ROA) (bazë vjetore) (fitimi neto para taksave)	1.74	2.01	1.70	1.69	Return on assets (ROA) (annual basis) (net profit before taxes)
Huatë me probleme (bruto) ndaj totalit të huave (në %)	5.10	5.16	5.15	5.18	Nonperforming loans (gross) as a percent of total loans (in %)
Tregues të të ardhurave dhe shpenzimeve					Income and expense-based
Marzhi i interesave ndaj të ardhurave bruto	87.44	77.05	82.66	82.68	Interest margin to gross income
Shpenzime jointeresi ndaj të ardhurave bruto	53.32	49.45	53.09	53.65	Noninterest expenses to gross income
Të tjera					Other
Numri i bankave	11.00	11.00	11.00	11.00	Number of banks

Burimi : Banka e Shqiperisë

Source : Bank of Albania