



MINISTRIA E FINANCAVE DHE EKONOMISË
DREJTORIA E ANALIZAVE MAKROEKONOMIKE DHE STATISTIKAVE

EKONOMIA NË FOKUS - MAJ 2023

SEKTORI REAL

GDP nominale - Parashikimi për vitin 2023 (në miliardë Lekë) - VKM Nr.31, datë 27.01.2023	2,176.1
Rritja reale PBB - Parashikimi për vitin 2023 (në %) - VKM Nr.31, datë 27.01.2023	+2.6
Rritja reale PBB - vlerësimi për vitin 2022 (në %) - VKM Nr. 31, datë 27.01.2023	+3.7
Indeksi i çmimeve të konsumit (ndryshimi vjetor në %) Maj '23/ Maj '22	+4.7
Niveli i Papunësisë në T-1/ 2023 (%) (për grupmoshën 15 vjeçe lart)	+10.9

TREGTIA E JASHTME

Eksporti imallrave (në miliardë Lekë)	+40
Rritja (%), krahasuar me Maj '22	-11.7
Importi i mallrave (në miliardë Lekë)	+81
Rritja (%), krahasuar me Maj '22	+1.2
Bilanci Tregtar (miliardë Lekë)	-41
Ndryshimi i Bilancit/Deficitit Tregtar (%) krahasuar me Maj '22	+17.8

FINANCAT PUBLIKE - Të dhëna progresive

Të ardhurat gjithsej për Maj '23 (mld Lekë)	257.899
Shpenzimet gjithsej për Maj '23 (mld Lekë)	221.729
Bilanci fiskal për Maj '23 (mld Lekë)	+36.170

TOTALI I TË ARDHURAVE - Progresive

Sipas statistikave fiskale për Maj 2023, të ardhurat buxhetore gjithsej ishin 257.899 miliardë lekë, ose rreth 1.8% më shumë se plani dhe 10.5% më shumë se e njëjta periudhë e vitit të kaluar. Të ardhurat tatimore po në fund të muajit Maj arritën në 239.176 miliardë lekë, ose rreth 3.1% më shumë se plani; dhe 8.4% më shumë se e njëjta periudhë e vitit të kaluar.

TOTALI I SHPENZIMEVE - Progresive

Sipas statistikave fiskale për Maj 2023, shpenzimet e përgjithshme arritën 221.729 miliardë lekë, ose 10.0% më pak se plani dhe 3.5% më shumë se e njëjta periudhë e vitit 2022. Shpenzimet korrente po në fund të muajit Maj arritën në 198.002 miliardë lekë, rreth 5.6% më pak se plani dhe 8.0% më shumë se e njëjta periudhë e vitit të kaluar.

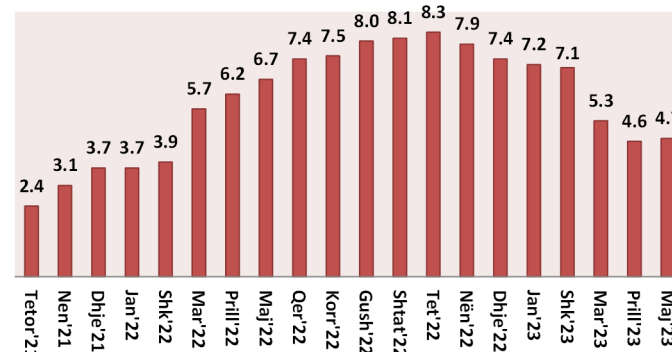
Kontakt

E-mail: Juli.Lubonja@financa.gov.al
Website: www.financa.gov.al

INDEKSI I ÇMIMEVE TË KONSUMIT

Ndryshimi vjetor i indeksit të çmimeve të konsumit në muajin Maj 2023 është **4.7%**, një vit më parë ky ndryshim ishte **6.7%**. Ndryshimi mujor i indeksit të çmimeve të konsumit në muajin Maj 2023, krahasuar me Prill 2022, është **-0.3%**.

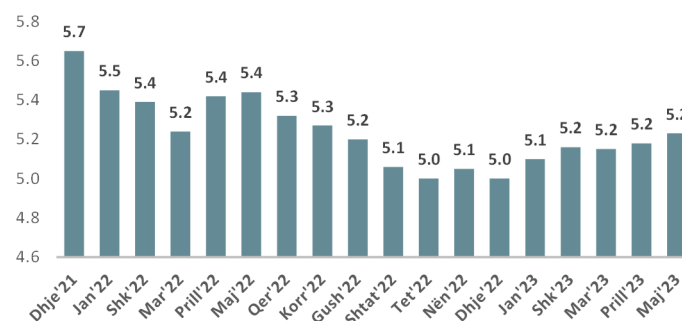
Norma vjetore e inflacionit (%)



TREGUES TË SHËNDETIT FINANCIAR (%)

Kthimi nga kapitali (ROE) bazë vjetore (%)	15.07
Kthimi nga aktivet (ROA) bazë vjetore	1.74
Huatë me probleme (bruto) ndaj totalit të huave (%)	5.23

Huatë me probleme (bruto) ndaj totalit të huave (në %)



TREGJET FINANCIARE

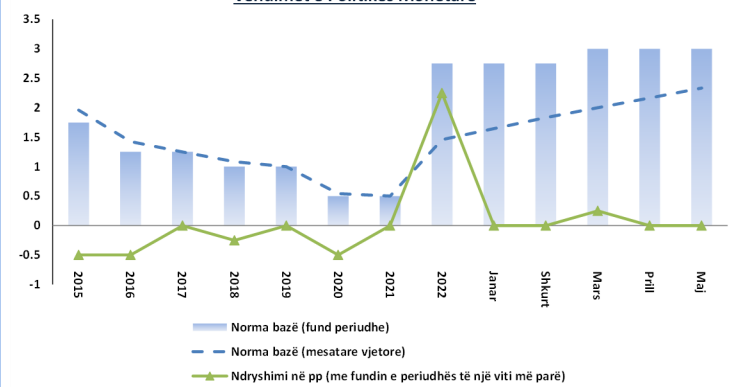
Kursi mesatar i këmbimit	
EUR	111.1
USD	102.26
Yield-i mesatar i bonove të thesarit 3-M (në %)	3.01
Yield-i mesatar i bonove të thesarit 6-M (në %)	n.a
Yield-i mesatar i bonove të thesarit 12-M (në %)	3.65
Ritmi vjetor i stokut të kredisë (%), Maj '23, krahasuar me Maj '22	+2.4
Ritmi vjetor i stokut të depozitave (%), Maj '23, krahasuar me Maj '22	+2.0

BONOT E THESARIT

Ndryshimi i Yield-ve të Bonove të Thesarit, respektivisht si më poshtë:

- Maturimi 3-mujor u rrit me 1.75 pikë përqindje, krahasuar me një vit më parë.
- Maturimi 6-mujor nuk pati emetim për këtë muaj.
- Maturimi 12-mujor u rrit me 1.55 pikë përqindje, krahasuar me të njëjtën periudhë të një viti më parë

Vendimet e Politikës Monetare



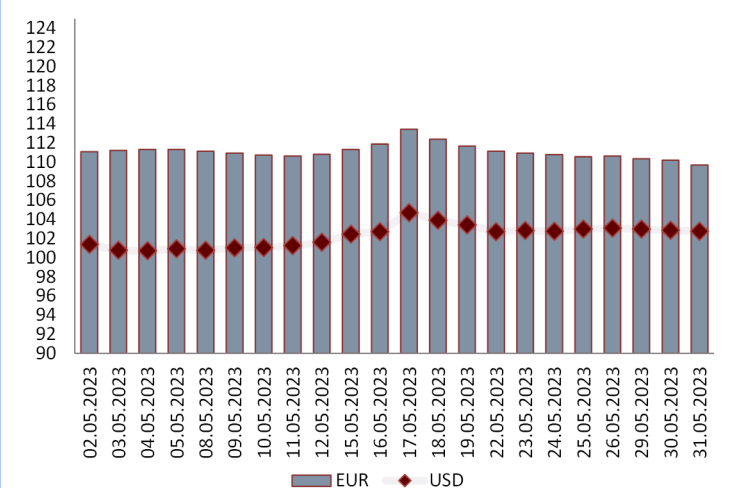
KURSI I KËMBIMIT

Gjatë muajit Maj 2023, kursi mesatar i këmbimit të lekut kundrejt euros arriti 111.1 lekë/euro duke pësuar rënie në vlerë me 1.14% krahasuar me një muaj më parë, dhe rënie me 7.78% krahasuar me një vit më parë.

Kursi mesatar i këmbimit të lekut kundrejt dollarit amerikan në muajin Maj 2023 arriti në 102.26 lekë/dollar amerikan duke shënuar rënie me 0.19% krahasuar me një muaj më parë, dhe një rënie me 10.25% krahasuar me një vit më parë.

Kursi mesatar i këmbimit të Lek-ut, për muajin Maj 2023 është:

EUR **111.1 lekë**
USD **102.26 lekë**



MINISTRIA E FINANCAVE DHE EKONOMISË
DREJTORIA E ANALIZAVE MAKROEKONOMIKE DHE STATISTIKAVE
Address: Bulevardi Dëshmorët e Kombit Nr.3, Tiranë



**MINISTRY OF FINANCE AND ECONOMY
MACROECONOMIC ANALYSIS AND STATISTICS DIRECTORY**

ECONOMY IN FOCUS - MAY 2023

REAL SECTOR

Nominal GDP forecast for 2023 (in billion ALL) - VKM Nr. 31, date 27.01.2023	2,176.1
Forecast of real growth of GDP for 2023 (%) VKM Nr. 31, date 27.01.2023	+2.6
Estimation of real growth of GDP for 2022 (%) VKM Nr. 31, date 27.01.2023	+3.7
Consumer Price Index (annual change %), May '23/ May '22	+4.7
Unemployment rate for Q1/ 2023 (%) (for 15 years old and over)	+10.9

FOREIGN TRADE

Export of goods (billion ALL)	+40
Increase in (%), compared to May '22	-11.7
Import of goods (billion ALL)	+81
Increase in (%), compared to May '22	+1.2
Trade Balance (billion ALL)	-41
Trade Balance/deficit change (%) compared to May '22	+17.8

PUBLIC FINANCE - Progressive

Total Revenues for May '23 (billion ALL)	257.899
Total Expenditures for May '23 (billion ALL)	221.729
Fiscal Balance for May '23 (billion ALL)	+36.170

TOTAL REVENUES (Progressive data)

According to fiscal statistics data, total revenues in May'23, reached 257.899 billion ALL, or 1.8% more than the plan, and 10.5% more than the same period of the last year. Tax revenues at the end of this period were 239.176 billion ALL, 3.1% more than the plan, and 8.4% more than the same period of the last year.

TOTAL EXPENDITURES (Progressive data)

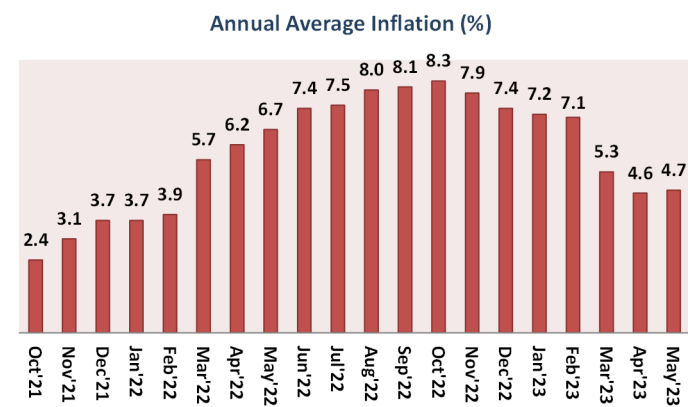
According to fiscal data, total expenditures in May'23, reached 221.729 billion ALL, or 10.0% less than the plan and 3.5% more than the same period of the last year. Current expenditures were 198.002 billion ALL, or 5.6% less than the plan and 8.0% more than the same period of last year.

Contact

E-mail: Juli.Lubonja@financa.gov.al
Website: www.financa.gov.al

CONSUMER PRICE INDEX

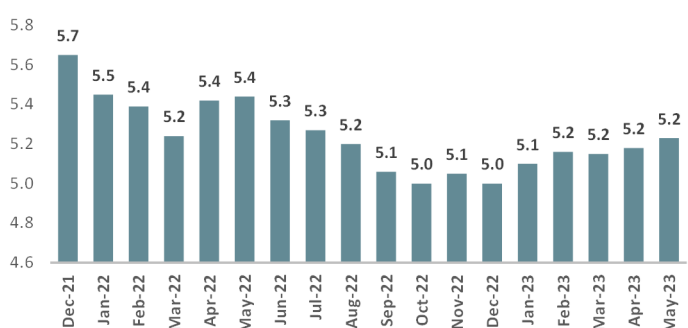
The annual rate of consumer price index in May 2023 is **4.7%**, a year before was **6.7%**. Compared with April 2023, the monthly change of consumer price index in May 2023 is **-0.3%**.



Financial Soundness Indicators (FSI)

Return on equity (ROE) (annual basis) (in%)	15.07
Return on assets (ROA) (annual basis)	1.74
Nonperforming loans (gross) as a percent of total loans (%)	5.23

Nonperforming loans (gross) as a percent of total loans (in %)



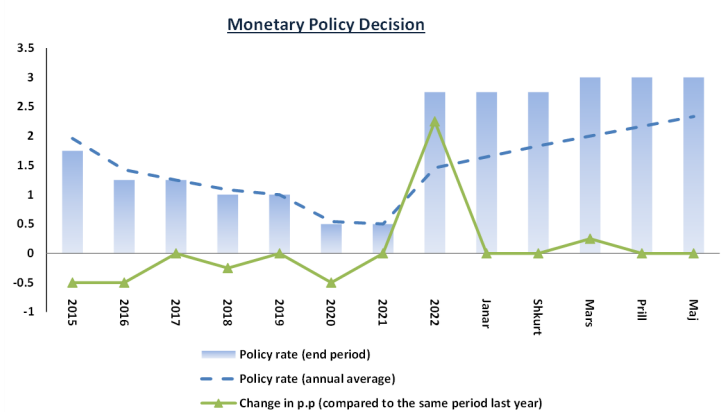
FINANCIAL MARKETS

Average exchange rates	
EURO	111.1
USD	102.26
Yield of 3-M Treasury Bills (%)	3.01
Yield of 6-M Treasury Bills (%)	n.a
Yield of 12-M Treasury Bills (%)	3.65
Annual Credit's stock in (%), May'23, compared to May'22	+2.4
Annual Deposit's stock in (%), May '23, compared to May '22	+2.0

TREASURY BILLS

Change of Treasury Bills yields, respectively as follows:

- 3-month maturity increased by 1.75 percentage points, compared with the same period of the last year.
- 6-month maturity no emission for this month.
- 12-month maturity increased by 1.55 percentage points, compared with the same period of the last year.



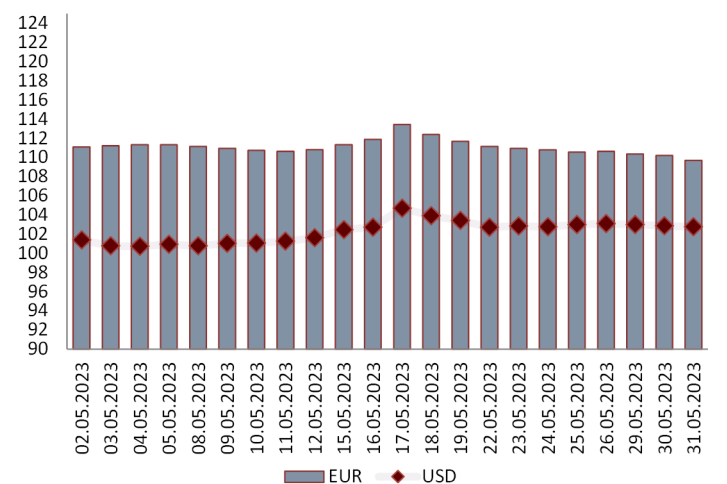
EXCHANGE RATE

In May 2023, the average exchange rate of the Albanian Lek against the Euro reached 111.1 ALL/EUR, marking a decrease in value by 1.14 percent compared to the previous month, and in annual terms it decreased by 7.78 percent.

The average exchange rate of the Albanian Lek against the US dollar in May 2023 reached 102.26 ALL/USD, marking a decrease of 0.19 percent compared to the previous month, while in annual terms it decreased by 10.25 percent.

In May '23 the average exchange rates were:

EUR	111.1 ALL
USD	102.26 ALL



**MINISTRY OF FINANCE AND ECONOMY
MACROECONOMIC ANALYSIS AND STATISTICS DIRECTORATE**

Address: Bulevardi Dëshmorët e Kombit Nr.3, Tiranë