



MINISTRIA E FINANCAVE DHE EKONOMISË
DREJTORIA E ANALIZAVE MAKROEKONOMIKE DHE STATISTIKAVE

EKONOMIA NË FOKUS - SHATOR 2023

SEKTORI REAL

GDP nominale - Parashikimi për vitin 2023 (në miliardë Lekë)	2,311.7
Rritja reale PBB - Parashikimi për vitin 2023 (në %)	+3.7
Rritja reale PBB - vlerësimi për vitin 2022 (në %)	+4.86
Indeksi i çmimeve të konsumit (ndryshimi vjetor në %) Shtator '23/ Shtator '22	+4.1
Niveli i Papunësisë në T-2/ 2023 (%) (për grupmoshën 15 vjeçe lart)	+10.7

TREGTIA E JASHTME

Eksporti imallrave (në miliardë Lekë)	+34
Rritja (%), krahasuar me Shtator '22	-12.8
Importi i mallrave (në miliardë Lekë)	+73
Rritja (%), krahasuar me Shtator '22	-16.6
Bilanci Tregtar (miliardë Lekë)	-40
Ndryshimi i Bilancit/Deficitit Tregtar (%) krahasuar me Shtator '22	-19.6

FINANCAT PUBLIKE - Të dhëna progresive

Të ardhurat gjithsej për Shtator '23 (mld Lekë)	477.319
Shpenzimet gjithsej për Shtator '23 (mld Lekë)	425.938
Bilanci fiskal për Shtator '23 (mld Lekë)	+51.381

TOTALI I TË ARDHURAVE - Progresive

Sipas statistikave fiskale për Shtator 2023, të ardhurat buxhetore gjithsej ishin 477.319 miliardë lekë, ose rreth 1.5% më shumë se plani dhe 12.0% më shumë se e njëjta periudhë e vitit të kaluar. Të ardhurat tatimore po në fund të muajit Shtator arritën në 440.434 miliardë lekë, ose rreth 2.4% më shumë se plani; dhe 8.6% më shumë se e njëjta periudhë e vitit të kaluar.

TOTALI I SHPENZIMEVE - Progresive

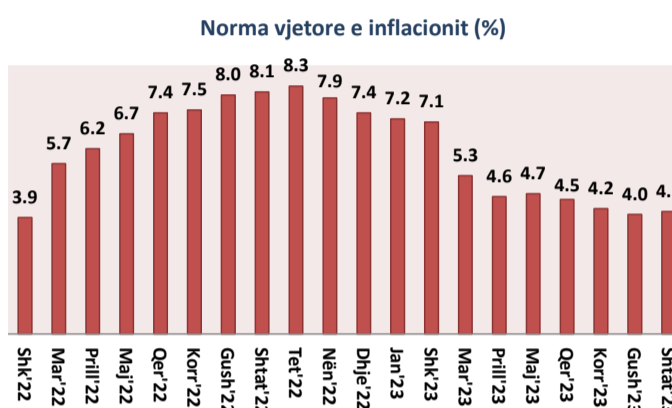
Sipas statistikave fiskale për Shtator 2023, shpenzimet e përgjithshme arritën 425.938 miliardë lekë, ose 7.7% më pak se plani dhe 3.9% më shumë se e njëjta periudhë e vitit 2022. Shpenzimet korrente po në fund të muajit Shtator arritën në 379.459 miliardë lekë, rreth 2.0% më pak se plani dhe 10.6% më shumë se e njëjta periudhë e vitit të kaluar.

Kontakt

E-mail: Juli.Lubonja@financa.gov.al
Website: www.financa.gov.al

INDEKSI I ÇMIMEVE TË KONSUMIT

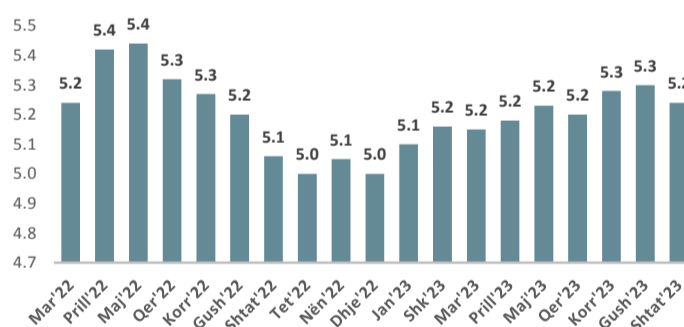
Ndryshimi vjetor i indeksit të çmimeve të konsumit në muajin Shtator 2023 është **4.1%**, një vit më parë ky ndryshim ishte **8.1%**. Ndryshimi mujor i indeksit të çmimeve të konsumit në muajin Shtator 2023, krahasuar me Gusht 2023, është **0.7%**.



TREGUES TË SHËNDETIT FINANCIAR (%)

Kthimi nga kapitali (ROE) bazë vjetore (%)	16.22
Kthimi nga aktivet (ROA) bazë vjetore	1.89
Huatë me probleme (bruto) ndaj totalit të huave (%)	5.24

Huatë me probleme (bruto) ndaj totalit të huave (në %)



TREGJET FINANCIARE

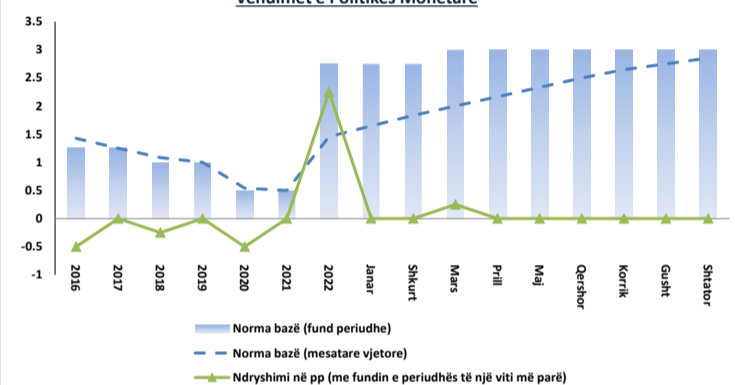
Kursi mesatar i këmbimit	
EUR	106.85
USD	100.04
Yield-i mesatar i bonove të thesarit 3-M (në %)	3.0
Yield-i mesatar i bonove të thesarit 6-M (në %)	n.a
Yield-i mesatar i bonove të thesarit 12-M (në %)	3.15
Ritmi vjetor i stokut të kredisë (%), Shtat'23, krahasuar me Shtat'22	0.9
Ritmi vjetor i stokut të depozitave (%), Shtat'23, krahasuar me Shtat'22	1.3

BONOT E THESARIT

Ndryshimi i Yield-ve të Bonove të Thesarit, respektivisht si më poshtë:

- Maturimi 3-mujor u rrit 0.75 pikë përqindje, krahasuar me një vit më parë.
- Maturimi 6-mujor nuk pati emetim për këtë muaj.
- Maturimi 12-mujor u zvogëlua me 0.92 pikë përqindje, krahasuar me të njëjtën periudhë të një viti më parë

Vendimet e Politikës Monetare



KURSI I KËMBIMIT

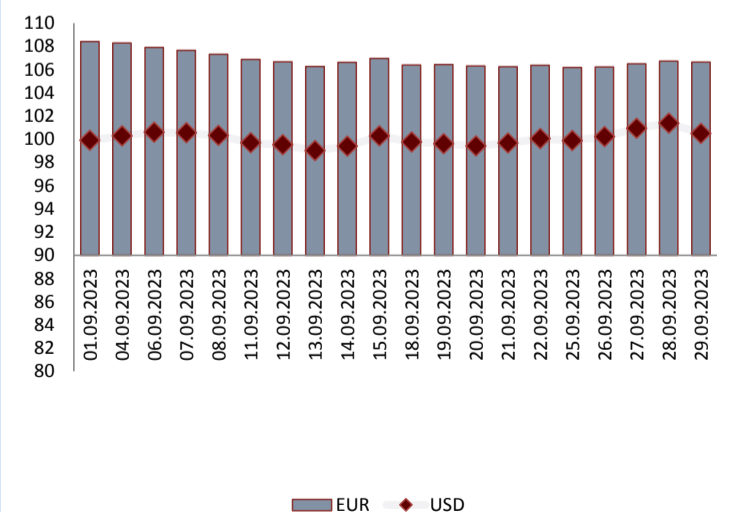
Gjatë muajit Shtator 2023, kursi mesatar i këmbimit të lekut kundrejt euros arriti 106.85 lekë/euro duke pësuar rritje në vlerë me 1.11% krahasuar me një muaj më parë, dhe rënie me 8.67% krahasuar me një vit më parë.

Kursi mesatar i këmbimit të lekut kundrejt dollarit amerikan në muajin Shtator 2023 arriti në 100.04 lekë/dollar amerikan duke shënuar rritje me 3.26% krahasuar me një muaj më parë, dhe një rënie me 15.23% krahasuar me një vit më parë.

Kursi mesatar i këmbimit të Lek-ut për muajin Shtator 2023 është:

EUR **106.85 lekë**

USD **100.04 lekë**



MINISTRIA E FINANCAVE DHE EKONOMISË
DREJTORIA E ANALIZAVE MAKROEKONOMIKE DHE STATISTIKAVE

Address: Bulevardi Dëshmorët e Kombit Nr.3, Tiranë



**MINISTRY OF FINANCE AND ECONOMY
MACROECONOMIC ANALYSIS AND STATISTICS DIRECTORY**

ECONOMY IN FOCUS - SEPTEMBER 2023

REAL SECTOR

Nominal GDP forecast for 2023 (in billion ALL)	2,311.7
Forecast of real growth of GDP for 2023 (%)	+3.7
Estimation of real growth of GDP for 2022 (%)	+4.86
Consumer Price Index (annual change %), Sep '23/ Sep '22	+4.1
Unemployment rate for Q2/ 2023 (%) (for 15 years old and over)	+10.7

FOREIGN TRADE

Export of goods (billion ALL)	+34
Increase in (%), compared to Sep '22	-12.8
Import of goods (billion ALL)	+73
Increase in (%), compared to Sep '22	-16.6
Trade Balance (billion ALL)	-40
Trade Balance/deficit change (%) compared to Sep '22	-19.6

PUBLIC FINANCE - Progressive

Total Revenues for Sep '23 (billion ALL)	477.319
Total Expenditures for Sep '23 (billion ALL)	425.938
Fiscal Balance for Sep '23 (billion ALL)	+51.381

TOTAL REVENUES (Progressive data)

According to fiscal statistics data, total revenues in Sep'23, reached 477.319 billion ALL, or 1.5% more than the plan, and 12.0% more than the same period of the last year. Tax revenues at the end of this period were 440.434 billion ALL, 2.4% more than the plan, and 8.6% more than the same period of the last year.

TOTAL EXPENDITURES (Progressive data)

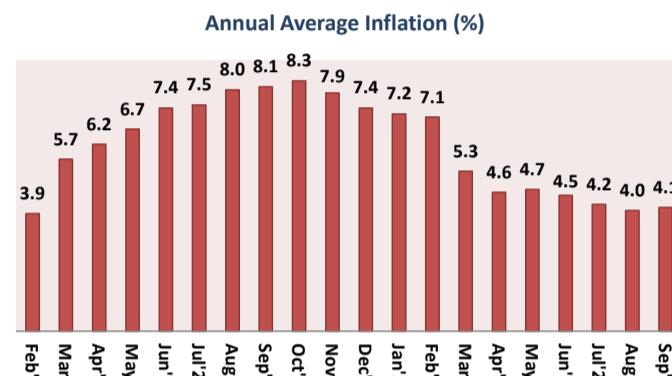
According to fiscal data, total expenditures in Sep'23, reached 425.938 billion ALL, or 7.7% less than the plan and 3.9% more than the same period of the last year. Current expenditures were 379.459 billion ALL, or 2.0% less than the plan and 10.6% more than the same period of last year.

Contact

E-mail: Juli.Lubonja@financa.gov.al
Website: www.financa.gov.al

CONSUMER PRICE INDEX

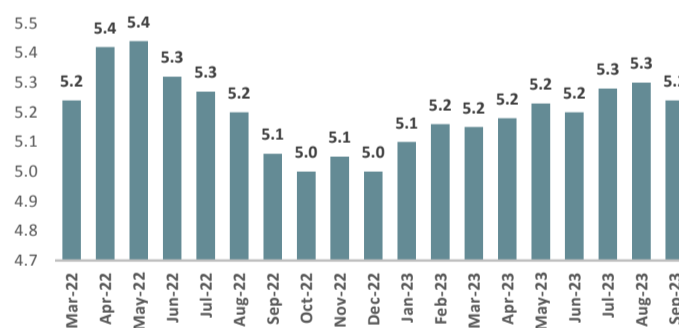
The annual rate of consumer price index in September 2023 is **4.1%**, a year before was **8.1%**. Compared with Aug 2023, the monthly change of consumer price index in Sep 2023 is **0.7%**.



Financial Soundness Indicators (FSI)

Return on equity (ROE) (annual basis) (in%)	16.22
Return on assets (ROA) (annual basis)	1.89
Nonperforming loans (gross) as a percent of total loans (%)	5.24

Nonperforming loans (gross) as a percent of total loans (in %)



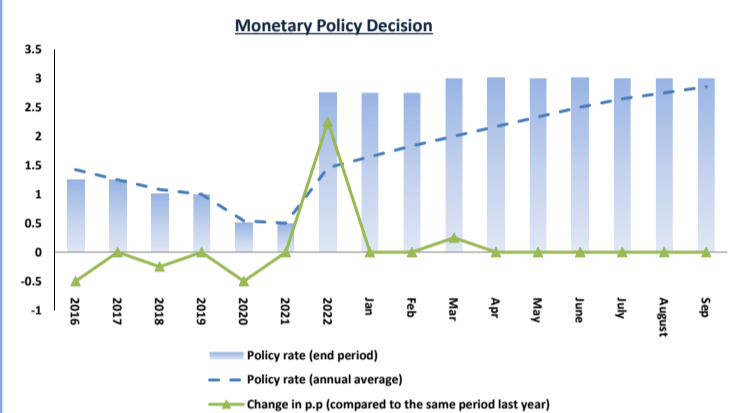
FINANCIAL MARKETS

Average exchange rates	
EURO	106.85
USD	100.04
Yield of 3-M Treasury Bills (%)	3.0
Yield of 6-M Treasury Bills (%)	n.a
Yield of 12-M Treasury Bills (%)	3.15
Annual Credit's stock in (%), Sep'23, compared to Sep'22	0.9
Annual Deposit's stock in (%), Sep '23, compared to Sep '22	1.3

TREASURY BILLS

Change of Treasury Bills yields, respectively as follows:

- 3-month maturity increased by 0.75 percentage points, compared with the same period of the last year.
- 6-month maturity no emission for this month.
- 12-month maturity decreased by 0.92 percentage points, compared with the same period of the last year.



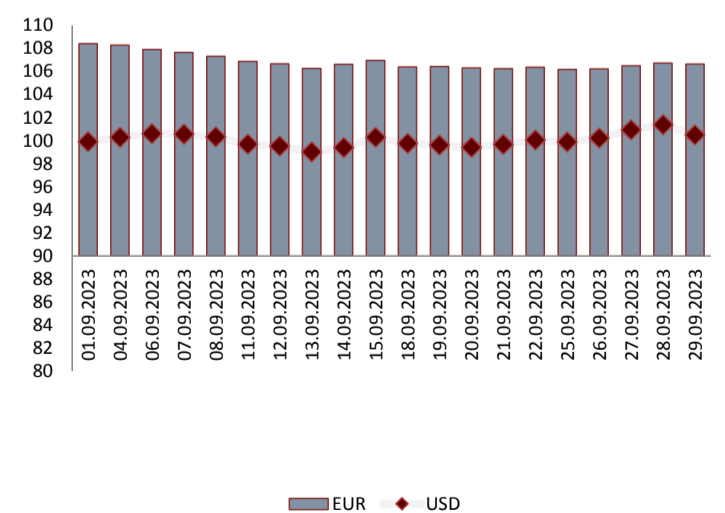
EXCHANGE RATE

In September 2023, the average exchange rate of the Albanian Lek against the Euro reached 106.85 ALL/EUR, marking an increase in value by 1.11 percent compared to the previous month, and in annual terms it decreased by 8.67 percent.

The average exchange rate of the Albanian Lek against the US dollar in September 2023 reached 100.04 ALL/USD, marking an increase of 3.26 percent compared to the previous month, while in annual terms it decreased by 15.23 percent.

In Sep '23 the average exchange rates were:

EUR 106.85 ALL
USD 100.04 ALL



**MINISTRY OF FINANCE AND ECONOMY
MACROECONOMIC ANALYSIS AND STATISTICS DIRECTORATE
Address: Bulevardi Dëshmorët e Kombit Nr.3, Tiranë**