



REPUBLIKA E SHqipëRIE  
MINISTRIA E FINANCAVE  
DHE EKONOMISË

GUSHT 2023

# EKONOMIA DHE BUXHETI

## Raport Mujor

# EKONOMIA DHE BUXHETI

Raport Mujor

Gusht 2023

© Ministria e Financave dhe Ekonomisë, 2023  
Drejtoria e Përgjithshme e Programimit Makroekonomik  
Bulevardi “Dëshmorët e Kombit”, Nr. 3, Tiranë

[www.financa.gov.al](http://www.financa.gov.al)

**E-mail:** [Dajana.Metolli@financa.gov.al](mailto:Dajana.Metolli@financa.gov.al)

# Përmbajtja

**VEÇORITË KRYESORE** \_\_\_\_\_ **2**

**ZHVILLIMET EKONOMIKE** \_\_\_\_\_ **3**

1. Indeksi i Çmimeve të Konsumit \_\_\_\_\_ 3
2. Kursi mesatar i Këmbimit \_\_\_\_\_ 4
3. Ecuria e Normave të Interesit të Depozitave dhe Huave \_\_\_\_\_ 5
4. Bilanci i Pagesave \_\_\_\_\_ 6
5. Mjetet Valutore Neto të Sistemit Bankar \_\_\_\_\_ 7
6. Kredia për Ekonominë \_\_\_\_\_ 8
7. Oferta e Parasë \_\_\_\_\_ 9
8. Depozitat sipas burimeve \_\_\_\_\_ 10

**SEKTORI FISKAL** \_\_\_\_\_ **11**

1. Buxheti i Konsoliduar \_\_\_\_\_ 11
2. Të Ardhurat Sipas Burimeve \_\_\_\_\_ 12
3. Financimi i Bilancit Fiskal \_\_\_\_\_ 13

**ANEKSI STATISTIKOR** \_\_\_\_\_ **13**

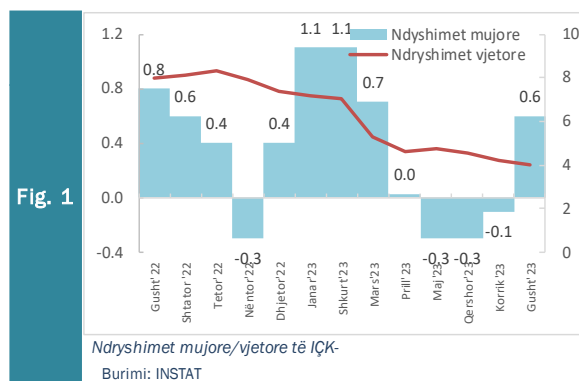
# Veçoritë Kryesore

- Indeksi i çmimeve të konsumit në muajin Gusht 2023, arriti në 114.51;
- Norma vjetore e inflacionit për muajin Gusht 2023 ishte 3.98 përqind;
- Kursi mesatar i këmbimit të monedhës vendase me dy monedhat kryesore të huaja për muajin Gusht 2023 ishte 96.89 lekë për dollarë dhe 105.67 lekë për euro;
- Normat mesatare të interesit të depozitave në lekë sipas individëve dhe korporatave jo-financiare gjatë muajit Gusht 2023 shënuan kuotën 1.74 dhe 2.65 përqind;
- Normat mesatare të interesit të huave në lekë sipas Individëve dhe korporatave jo-financiare gjatë muajit Gusht 2023 shënuan përkatësisht vlerat 6.38 dhe 6.35 përqind;
- Oferta totale e parasë, e matur nga agregati M3, arriti në rreth 1,679,134 milionë lekë në muajin Gusht 2023, duke shënuar një rritje prej rreth 2.3 përqind krahasuar me një vit më parë;
- Bilanci i përgjithshëm i pagesave për tremujorin e dytë të 2023 rezultoi me rritjen e mjeteve valutore (rezervës), duke shënuar vlerën 542.50 milionë euro;
- Situata Buxhetore për periudhën Gusht 2023 rezultoi me një sufiçit të përgjithshëm prej rreth 47.66 miliardë lekë, ndërkohë që ishte planifikuar një sufiçit prej 8.07 miliardë lekë;
- Të ardhurat gjithsej të realizuara për periudhën Gusht 2023, arritën në rreth 425.55 miliardë lekë ose afërsisht 2.5% më shumë se të ardhurat e planifikuara për këtë periudhë;
- Shpenzimet gjithsej gjatë së njëjtës periudhë, arritën në rreth 377.86 miliardë lekë ose rreth 7.1% më pak se shpenzimet të planifikuara për këtë periudhë;

# Zhvillimet Ekonomike

## 1. Indeksi i Çmimeve të Konsumit

Inflacioni vjetor për muajin Gusht 2023 ishte 3.98%, një vit më parë ky ndryshim ishte 8.0%. Ndryshimi mujor i indeksit të çmimeve të konsumit në muajin Gusht 2023, krahasuar me Korrik 2023 është 0.6%. Një muaj më parë, Korrik 2023, IÇK shënoi një rënie mujore prej 0.1%. Referuar një viti më parë, Indeksi i Çmimeve të Konsumit (IÇK) për muajin Gusht 2022 shënoi rritje mujore prej 0.8%, në krahasim me muajin paraardhës.



Nga tërësia e mallrave dhe shërbimeve që përbëjnë shportën e konsumit, grupet të cilat patën kontributin më të lartë në inflacionin e përgjithshëm ishin:

- “Ushqime dhe pije joalkolike” me rritje vjetore të çmimit prej +7.8%, duke kontribuar me +2.78 pikë përqindje në inflacionin e përgjithshëm prej +4.0%.
- “Qera, ujë, lëndë djegëse dhe energji” me rritje vjetore të çmimit prej +2.3%, duke kontribuar me +0.44 pikë përqindje në inflacionin e përgjithshëm prej +4.0%.
- “Mobilim, pajisje shtëpie dhe mirëmbajtje”, me rritje vjetore +5.9%, duke kontribuar me +0.43 pikë përqindje në inflacionin e përgjithshëm prej +4.0%.

- “Hotele, kafene dhe restorante” me rritje vjetore të çmimit prej +5.0%, duke kontribuar me +0.23 pikë përqindje në inflacionin e përgjithshëm prej +4.0%.
- “Mallra dhe shërbime të ndryshme” me rritje vjetore të çmimit prej +3.7%, duke kontribuar me +0.20 pikë përqindje në inflacionin e përgjithshëm prej +4.0%.
- “Pije alkoolike dhe duhan” me rritje vjetore të çmimit prej +3.2%, duke kontribuar me +0.16 pikë përqindje në inflacionin e përgjithshëm prej +4.0%.

Tab - 1 Ndryshimi vjetor i Indeksit të Çmimeve të Konsumit (në %)

VITI	Janar	Shkurt	Mars	Prill	Maj	Qershor	Korrik	Gusht	Shtator	Tetor	Nëntor	Dhjetor
2022	3.7	3.9	5.7	6.2	6.7	7.4	7.5	8.0	8.1	8.3	7.9	7.4
2023	7.2	7.1	5.3	4.6	4.7	4.5	4.2	4.0				

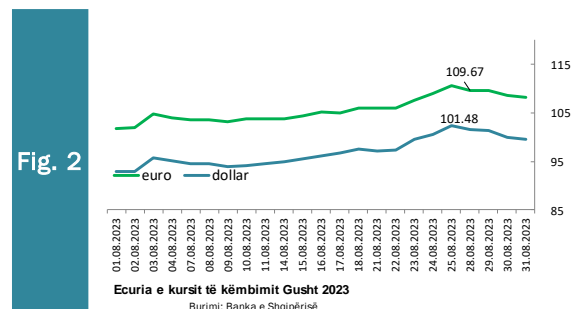
Burimi: INSTAT

## 2. Kursi mesatar i këmbimit

Kursi mesatar i këmbimit të lekut kundrejt euros në muajin Gusht 2023, arriti në 105.67 lekë/euro, duke shënuar rritje në vlerë me 2.35 përqind krahasuar me një muaj më parë. Në fund të muajit Gusht, një euro u këmbye me 108.21 lekë.

Kursi mesatar i këmbimit të lekut kundrejt dollarit amerikan në muajin Gusht 2023 arriti në 96.89 lekë/dollarë duke shënuar rritje në vlerë me 3.75 përqind kundrejt një muaji më parë. Në fund të muajit Gusht, kursi i këmbimit për dollarin amerikan arriti në nivelin 99.55 lekë/dollarë.

Kursi i këmbimit të euros me dollarin amerikan, shënoi një nivel mesatar rreth 0.92 dollarë/euro për muajin Gusht 2023.

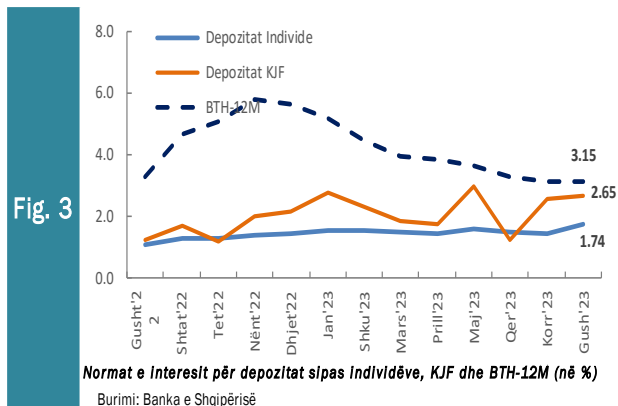


Në krahasim me muajin Gusht të vitit të kaluar, pas një periudhe të konsiderueshme forcimi, rezultojnë se monedha shqiptare ka pësuar një mbiçmim ndaj monedhës europiane në masën 9.66 përqind, ndërsa kundrejt dollarit amerikan rezultojnë se është mbiçmuar në masën 16.1 përqind. Rënia e monedhës euro ka ardhur si pasojë e numrit të lartë të turistëve të huaj dhe të flukseve valutore hyrëse nga turizmi. Forcimi i monedhës vendase ndaj euros këtë vit ka ndihmuar në zbutjen e pjesshme të presioneve inflacioniste nga jashtë.

Sipas vlerësimeve të Bankës së Shqipërisë, forcimi i lekut mund të shpjegohet me përmirësimet në bilancin e llogarisë korrente, rritjen e investimeve të huaja direkte, por edhe me efektet e normalizimit monetar dhe rritjes së normave të interesit si dhe si rezultat i stabilitetit të situatës makroekonomike në vend.

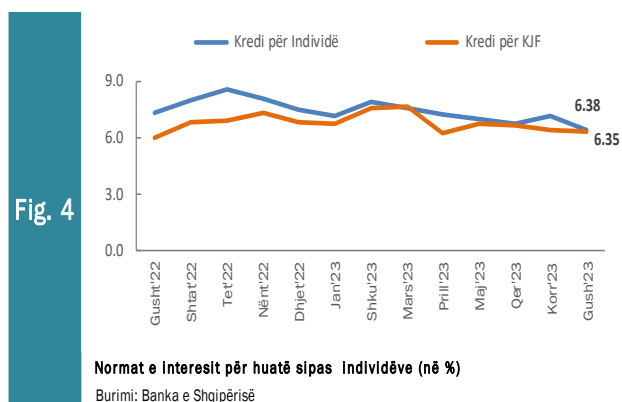
### 3. Ecuria e Normave të Interesit të Depozitave dhe Huave

Gjatë muajit Gusht 2023, normat mesatare të interesit të depozitave me afat në lekë sipas Individëve dhe Korporatat jo-financiare shënuan përkatësisht vlerat prej 1.74 dhe 2.65 përqind. Krahasuar me një muaj më parë, normat e interesit të depozitave sipas individëve kanë shënuar rritje me 0.29 pikë përqindje dhe Korporatat jo-financiare kanë shënuar rritje me 0.07 pikë përqindje. Ndërsa krahasuar me një vit më parë kanë shënuar rritje me 0.66 pikë përqindje për Individët dhe 1.41 pikë përqindje për Korporatat jo-financiare.



Normat e interesit të bonove të thesarit 12 mujore për muajin Gusht 2023 kanë shënuar kuotën 3.15 përqind, nga 3.26 përqind që shënonte për të njëjtën periudhë një vit më parë. Bonoja 12-mujore pati rritje mujore përkatësisht me 0.03 pikë përqindje dhe rënie vjetore me 0.11 pikë përqindje.

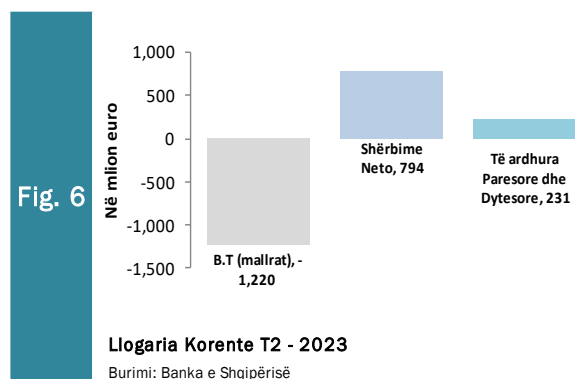
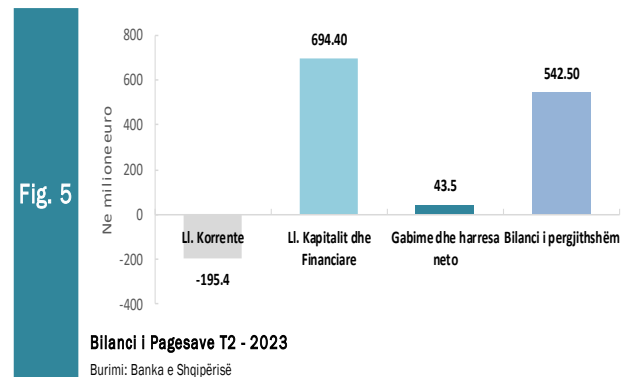
Gjatë muajit Gusht 2023 normat mesatare të interesit të huave sipas Individëve dhe korporatave jo-financiare shënuan përkatësisht vlerat 6.38 dhe 6.35 përqind. Krahasuar me një muaj më parë, normat e interesit të huave sipas individëve ranë me 0.79 pikë përqindje ndërsa normat e interesit sipas korporatave jo-financiare ranë me 0.08 pikë përqindje. Ndërsa krahasuar me një vit më parë kanë shënuar rënie me 0.97 pikë përqindje për Individët dhe janë rritur me 0.32 pikë përqindje për Korporatat jo-financiare.



## 4. Bilanci i Pagesave

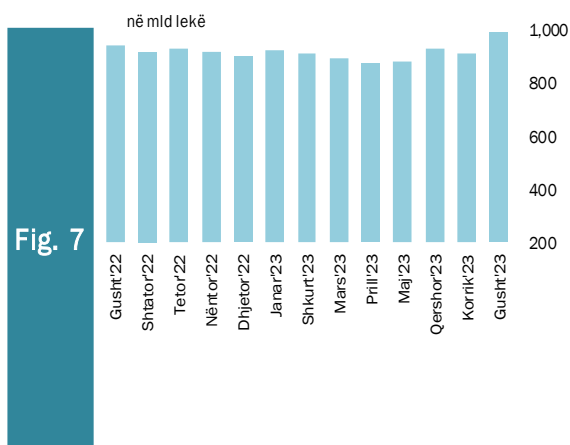
Në gjysmën e parë të vitit 2023, Bilanci i përgjithshëm i Pagesave rezultoi pozitiv, në rritje të mjeteve të rezervës valutore në vlerën 626 milion euro, nga -152 milion euro që ishte në gjysmën e parë të 2022. Gjithashtu, vetëm për tremujorin e dytë të 2023, BP shënoi vlerën 543 milion euro, krahasuar me tremujorin e dytë të 2022 që shënoi vlerën -63 milion euro. Për gjysmën e parë të vitit 2023, deficieti i llogarisë korente u ngushtua në -324 milion euro krahasuar me të njëjtën periudhë të një viti më parë që ishte -445 milion euro. Po ashtu, vetëm për tremujorin e dytë të 2023, llogaria korente e ngushtoi deficitin në -195 milion euro, krahasuar me tremujorin e dytë të 2022 që ishte -199 milion euro.

Në gjysmën e parë të vitit 2023, Llogaria financiare dhe kapitale u zgjerua në vlerën +795 milion euro krahasuar me +402 miliard euro në gjashtëmujorin e parë 2022. Ndërsa, vetëm për tremujorin e dytë të 2023, llogaria financiare dhe kapitale u zgjerua në +694 mln euro, krahasuar me +214 mld euro në tremujorin e dytë të 2022. Në gjysmën e parë të vitit 2023, Investimet e huaja direkte u zgjeruan në vlerën +686 milionë euro ose +7.2%, krahasuar me +640 milion euro në gjashtëmujorin e parë 2022. Ndërsa vetëm për tremujorin e dytë të 2023, IHD regjistruan vlerën +379 mln euro ose +12.3%, krahasuar me +337 mln euro në tremujorin e dytë të 2022.



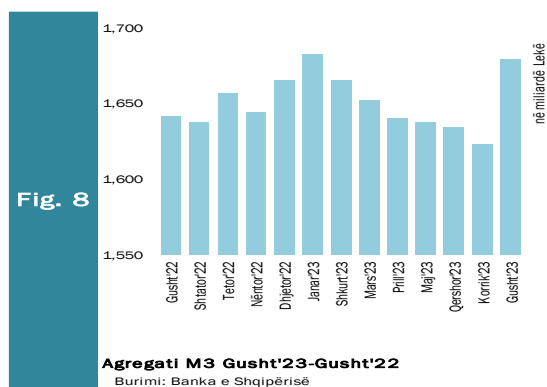
## 5. Mjetet Valutore Neto të Sistemit Bankar

Gjatë muajit Gusht 2023, sistemi bankar ka shënuar rritje të mjeteve valutore neto (M.V.N), me rreth 53,205 milionë lekë krahasuar me muajin Gusht të vitit 2022. Kjo rritje ka ardhur kryesisht si pasojë e rritjes së mjeteve valutore neto në Bankat Paradeponituese me 35,961 milionë lekë. Krahasuar me një muaj më parë mjetet valutore neto kanë shënuar rritje me 80,523 milionë lekë, ku më së shumti ka kontribuar rritja mujore prej 50,344 milionë lekë e Bankave Paradeponituese.



Oferta totale e parasë, e matur nga agregati M3, arriti në rreth 1,679,134 milionë lekë në muajin Gusht 2023, duke shënuar një rritje prej rreth 37,709 milionë lekë krahasuar me të njëjtën periudhë të një viti më parë, pra një rritje vjetore prej 2.3 përqind.

Në muajin Gusht, sistemi bankar rezulton me rritje mujore prej 56,179 milionë lekë.

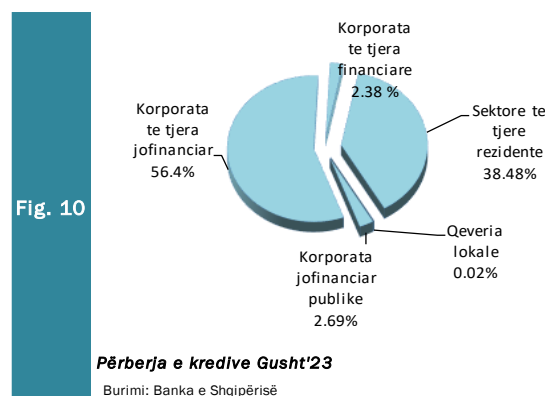
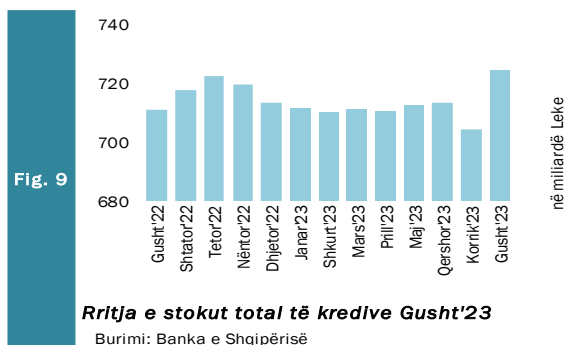


## 6. Kredia për Ekonominë

Totali i kredisë për ekonominë për muajin Gusht 2023 arriti në rreth 724.559 milionë lekë. Bilanci i kredisë, krahasuar me të njëjtën periudhë të një viti më parë, shënoi rritje në vlerë me 13.401 mijë lekë, ose rritje me rreth 1.88 përqind. Struktura e kredisë sipas monedhave është e balancuar mes monedhës kombëtare (54.8%) dhe monedhave të huaja (45.2%).

Gjatë muajit Gusht 2023, zëri “Korporata të tjera jo-financiare”, zuri peshën më të lartë të totalit të kredive, me rreth 56.4 përqind ose 408.859 milionë lekë, ndjekur nga kreditë për individë, ku pesha e tyre specifike arriti në nivelin 38.5 përqind ose rreth 278.811 milionë lekë. Zërat “Korporata jo financiare publike” dhe “Korporata të tjera financiare” arritën respektivisht 2.7 dhe 2.4 përqind apo 19.483 dhe 17.266 milionë lekë.

Për sa i përket shpërndarjes së kredisë sipas monedhës së huaj për muajin Gusht 2023, zëri “Korporata të tjera jofinanciare” zuri peshën më të lartë të kredive, me rreth 68.1 përqind, ndjekur nga “Sektorë të tjerë rezidentë” me rreth 26.6 përqind. “Korporata të tjera financiar” dhe “Korporata jofinanciare publike” kontribuojnë përkatësisht me 2.3 dhe 2.9 përqind secili.



## 7. Oferta e Parasë

Paraja jashtë Korporatave Depozituese arriti në rreth 394.425 milionë lekë në fund të muajit Gusht 2023. Raporti i Parasë jashtë Bankave me M3 në Gusht 2023 ka shënuar një rënie mujore prej 0.72 përqind dhe rritje vjetore prej 0.45 përqind, duke arritur nivelin 23.5 përqind. Raporti i Parasë jashtë Bankave me Depozitat ka shënuar rënie mujore prej 1.24 përqind, dhe rritje vjetore prej 0.76 përqind, duke shënuar nivelin 30.7 përqind.

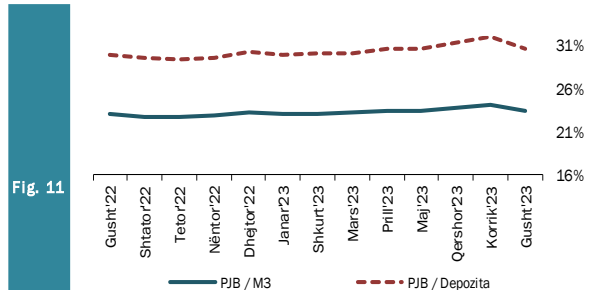


Fig. 11

Raporte të parasë jashtë bankave me M3 & Depozitat Gusht'23

Burimi: Banka e Shqipërisë

Depozitat në valutë, si përbërësi kryesor i ofertës monetare për muajin Gusht 2023, kanë shënuar rritje vjetore prej 20.060 milionë lekë, e sjellë kryesisht nga depozitat për individë, të cilat kanë përbërë rreth 72.1 përqind të depozitave në valutë. Gjithashtu depozitat në Lekë gjatë muajit Gusht 2023 shënuan rritje prej 1.465 milionë lekë në krahasim me muajin Gusht 2022. Sektori i Individëve në lekë ka zënë rreth 76.1 përqind të depozitave në lekë.

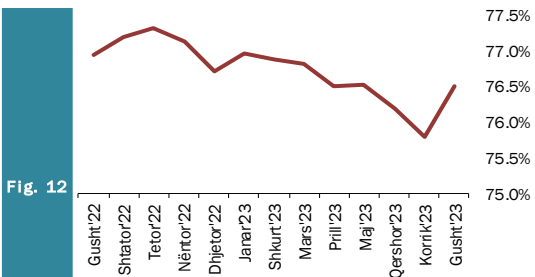


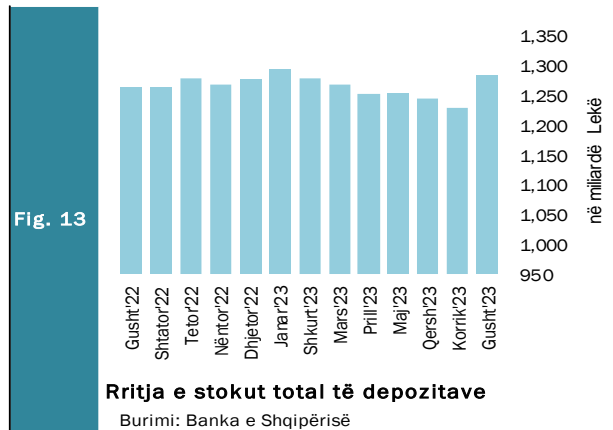
Fig. 12

Raporti i Depozitave ndaj M3 Gusht'23


Burimi: Banka e Shqipërisë

## 8. Depozitat sipas Burimeve

Gjatë muajit Gusht 2023, zëri “Sektorë të tjerë rezidentë” zuri nivelin më të lartë të depozitave të transferueshme në lekë, me rreth 76.1 përqind, ndjekur nga “Korporata të tjera jofinanciare”, me rreth 18.5 përqind dhe nga “Korporata jo-financiare publike” me 3.3 përqind. “Sektorë të tjerë rezidentë” dhe “Korporata të tjera jofinanciare” ishin gjithashtu burimi më i rëndësishëm i depozitave në monedhë të huaj, përkatësisht me rreth 72.1 përqind dhe rreth 24.9 përqind. “Sektorë të tjerë rezidentë” ishin dukshëm burimi më i rëndësishëm i depozitave totale me rreth 73.8 përqind e totalit.



Në total, “Sektorë të tjerë rezidentë” përbëjnë pjesën më të madhe me rreth 947.868 milionë lekë të depozitave totale. Ato ndiqen nga “Korporata të tjera jofinanciare” (285.592 milionë lekë), “Korporata të tjera financiare” (23.609 milionë lekë), dhe “Korporata jofinanciare publike” (25.295 milionë lekë). “Qeveria lokale” kontribuoi me rreth (2.344 milionë lekë) në totalin e depozitave. Gjatë muajit Gusht 2023, niveli i përgjithshëm i depozitave arriti vlerën rreth 1,284.709 milionë lekë.



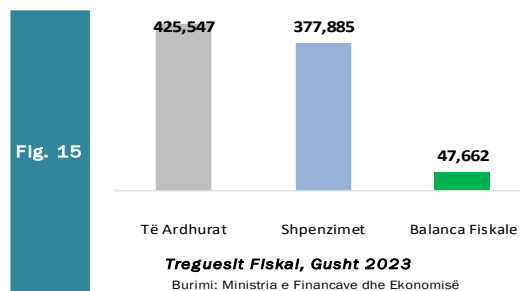
Krahasuar me një muaj më parë niveli i depozitave shënoi rritje prej rreth 54.650 milionë lekë. Ndërsa, krahasuar me një vit më parë totali i depozitave ka shënuar rritje me 21,525 milionë lekë.

# Sektori Fiskal

## 1. Buxheti i Konsoliduar

Për periudhën Gusht 2023 janë mbledhur rreth 425.547 miliardë lekë të ardhura, përkundërt shpenzimeve të përgjithshme prej 377.885 miliardë lekë, ku pjesa më e madhe përfshin 335.698 miliardë lekë në shpenzime korrente dhe rreth 143.236 miliardë lekë në shpenzime për fonde speciale.

Nga të ardhurat gjithsej, pjesa e të ardhurave të mbledhura nga Drejtoria e Përgjithshme e Tatimeve dhe Doganave është rreth 276.839 miliardë lekë (1.3% më shumë se plani i periudhës). Të ardhurat e mbledhura nga pushteti vendor janë rreth 19.049 miliardë lekë (9.4% më pak se plani i periudhës). Të ardhurat nga fondet speciale janë rreth 94.864 miliardë lekë (ose rreth 11.8% më shumë se plani i periudhës) dhe të ardhurat jo-tatimore në nivelin 14.585 miliardë lekë (ose rreth 9.3% më pak se plani i periudhës).



Nga totali i shpenzimeve korrente prej 335.698 miliardë lekë, 63.984 miliardë lekë (19.06% e totalit të shpenzimeve korrente) është shpenzuar për personelin, rreth 30.107 miliardë lekë (8.97% e totalit të shpenzimeve korrente) për shpenzime interesi, 37.861 miliardë lekë (11.27% e totalit të shpenzimeve korrente) për shpenzime operative dhe mirëmbajtje, 940 milion lekë (0.28% e totalit të shpenzimeve korrente) për subvencione, 143.236 miliardë lekë (42.67% e totalit të shpenzimeve korrente) për shpenzime për fonde speciale, 40.357 miliardë lekë (12.02% e totalit të shpenzimeve korrente) për shpenzimet e qeverisjes vendore, dhe 19.213 miliardë lekë (5.72% e totalit të shpenzimeve korrente) për shpenzime të tjera.

## 2. Të ardhurat sipas burimeve

Të ardhurat gjithsej të realizuara për periudhën Janar-Gusht 2023 ishin rreth 425.547 miliardë lekë, nga të cilat të ardhurat tatimore rreth 390.752 miliardë lekë, të ardhurat jo-tatimore në rreth 14.585 miliardë lekë.

Tab - 2

Të ardhurat gjatë muajit Gusht 2023 (mln Lekë)

Emërtimi	Gusht'23	Gusht'22	Gush'23/Gush'22 Rritja në (%)
Tatimi mbi Vleren e Shtuar	126,206	125,498	0.6
Tatimi mbi Fitimin	40,903	30,030	36.2
Akcizat	38,164	34,713	9.9
Tatimi mbi të Ardhurat Personale	39,335	30,633	28.4
Taksa Nacionale dhe të tjera	26,344	31,271	-15.8
Taksa Doganore	5,888	5,488	7.3

Burimi: Ministria e Financave dhe Ekonomisë, Statistikat Fiskale: Gusht- 2023

## 3. Financimi i Bilancit Fiskal

Suficiti prej 47.662 miliardë lekë për periudhën Gusht 2023, u mbështet kryesisht nga huamarrja e brendshme si mjeti kryesor i financimit të brendshëm dhe huasë afatgjatë të huaj.

Për periudhën Janar-Gusht 2023, disa nga treguesit kryesorë fiskalë ishin:

- Realizimi i të ardhurave në masën 425.55 miliardë lekë,
- Realizimi i shpenzimeve në masën 377.89 miliardë lekë.

Në realizimin e të ardhurave progresive për periudhën Gusht 2023, kontributin kryesor e kanë dhënë të ardhurat tatimore, të cilat arrijnë shifrën e 390.752 miliardë lekë. Në realizimin e shpenzimeve për këtë periudhë, peshën me të lartë e zënë shpenzimet korrente me 335.698 miliardë lekë dhe shpenzimet për fonde speciale me rreth 143.236 miliardë lekë.

## Aneksi Statistikor

Tab - 1

Muaji	Mujor (Monthly)					Mesatar Mujor (Monthly)					Vjetor (Annual)					Month
	2019	2020	2021	2022	2023	2019	2020	2021	2022	2023	2019	2020	2021	2022	2023	
Janar	1.6	1.9	1.3	1.3	1.1	1.6	1.9	1.3	1.3	1.1	1.9	1.5	0.4	3.7	7.2	January
Shkurt	0.6	0.4	1.1	1.3	1.1	1.1	1.1	1.2	1.3	1.1	1.7	1.2	1.1	3.9	7.1	February
Mars	-0.3	0.6	0.7	2.4	0.7	0.6	0.9	1.0	1.7	1.0	1.1	2.1	1.2	5.7	5.3	March
Prill	-0.2	-0.4	0.2	0.7	0.03	0.4	0.6	0.8	1.4	0.9	1.4	1.9	1.9	6.2	4.6	April
Maj	-1.0	-0.8	-0.9	-0.5	-0.3	0.1	0.3	0.5	1.0	0.7	1.5	2.1	1.8	6.7	4.7	May
Qershor	-0.3	-0.6	-0.8	-0.1	-0.3	0.1	0.2	0.3	0.9	0.6	1.3	1.8	1.6	7.4	4.5	June
Korrik	-0.1	-0.5	0.1	0.2	-0.1	0.0	0.1	0.2	0.8	0.5	1.5	1.4	2.2	7.5	4.2	July
<b>Gusht</b>	0.3	0.2	0.4	0.8	<b>0.6</b>	0.1	0.1	0.3	0.8	<b>0.5</b>	1.5	1.3	2.4	8.0	<b>4.0</b>	August
Shtator	0.1	0.4	0.5	0.6		0.1	0.1	0.3	0.7		1.3	1.5	2.5	8.1		September
Tetor	-0.2	0.2	0.1	0.4		-0.1	0.1	0.3	0.7		1.3	2.0	2.4	8.3		October
Nëntor	-0.2	-0.5	0.2	-0.3		0.0	0.1	0.3	0.6		1.4	1.6	3.1	7.9		November
Dhjetor	-0.2	0.3	0.8	0.4		-0.1	0.1	0.3	0.6		1.4	1.1	3.7	7.4		December

Burimi : INSTAT

Source : INSTAT

**Tab - 2** **Kursi i këmbimit**  
Exchange rate

Monedha					2023	2023	2023	2023	2023	2023	2023	2023	Currency
	2019	2020	2021	2022	Janar	Shkurt	Mars	Prill	Maj	Qershor	Korrik	Gusht	
					January	February	March	April	May	June	July	August	
<b>Mesatarja e periudhës:</b>													<b>Average of period</b>
USD	109.85	108.65	103.68	113.04	107.90	107.98	106.91	102.45	102.26	99.05	93.38	<b>96.89</b>	USD
EURO	123.01	123.77	122.37	118.98	116.39	115.72	114.35	112.38	111.10	107.26	103.24	<b>105.67</b>	EURO
<b>Fundi i periudhës</b>													<b>In the end of period</b>
USD	108.64	100.84	106.54	107.05	107.72	108.43	103.96	101.12	102.76	98.15	93.22	<b>99.55</b>	USD
EURO	121.77	123.70	120.76	114.23	116.55	115.04	113.21	111.12	109.69	106.44	102.87	<b>108.21</b>	EURO

Burimi : Banka e Shqipërisë

Source : Bank of Albania

Tab - 3

**Normat e interesit me bazë vjetore (në Lek)**

Annual Interest Rates (in ALL)

Në përqindje	2023	2023	2023	2023	2023	2023	2023	2023	In percent
	Janar	Shkurt	Mars	Prill	Maj	Qershor	Korrik	Gusht	
	January	February	March	April	May	June	July	August	
<b>Norma e interesit të depozitave për individë</b>									<b>Interest rates on households deposits</b>
Deri në 1 vit	1.06	1.08	1.02	0.98	1.07	0.97	1.01	1.18	Up to 1 year
Nga 1-2 vite	1.72	1.93	1.53	1.63	1.81	1.72	1.72	2.13	From 1 to 2 years
Mbi 2 vjet	2.89	2.83	2.84	2.80	2.92	2.95	2.92	3.06	Over 2 years
<b>Norma e interesit të depozitave për korporatat jo-financiare</b>									<b>Interest rates on nonfinancial corporations deposits</b>
Deri në 1 vit	2.15	1.34	1.76	1.47	2.99	1.17	2.56	2.53	Up to 1 year
Nga 1-2 vite	4.97	3.61	2.47	2.41	2.48	2.61	2.80	2.96	From 1 to 2 years
Mbi 2 vjet	3.32	3.19	2.35	2.24	2.23	3.29	2.09	3.99	Over 2 years
<b>Normat e interesit të kredive per individet</b>									<b>Interest rates on household loans</b>
Kredi për banesa	4.41	4.31	4.42	4.23	3.96	4.30	4.04	3.89	Lending for house purchase
Kredi konsumatore	8.89	9.91	9.60	9.57	9.54	8.99	9.42	9.34	Consumer credit
Kredi për qëllime të tjera	12.66	15.26	9.15	9.29	10.43	10.13	9.45	12.23	Credit for other purposes
<b>Normat e interesit të kredive per korporatat jofinanciare</b>									<b>Interest rates on nonfinancial corporations loans</b>
Kredi deri në 140 milion lekë	7.89	7.61	7.68	6.76	7.00	7.26	6.63	6.68	Loans up to to an amount of 140 millions of lek
Kredi mbi 140 milionë lekë	6.09	7.00	7.54	5.83	6.48	6.26	6.30	6.00	Loans over an amount of 140 millions of lek
<b>Norma e letrave me vlerë</b>									<b>Securities rates</b>
Bono thesari 1/									Treasury bills 1/
3-M	3.03	2.76	2.80	3.05	3.00	-	-	-	3-M
6-M	4.57	4.37	3.26	3.29	-	3.18	-	-	6-M
12-M	5.19	4.46	3.94	3.87	3.65	3.27	3.12	3.15	12-M

**Burimi** : Banka e Shqipërisë**Source** : Bank of Albania

## TREGUESIT FISKAL SIPAS BUXHETIT TË KONSOLIDUAR 2023

Fiscal indicators regarding consolidated budget of 2023

Të dhëna progresive (Progressive Data)

në milionë Lekë (in million ALL)

Nr.	E M È R T I M I	Janar January	Shkurt February	Mars March	Prill April	Maj May	Qershor June	Korrik July	Gusht August	ITEMS
	<b>TOTALI TË ARDHURAVE</b>	<b>50,274</b>	<b>97,112</b>	<b>156,107</b>	<b>207,513</b>	<b>258,192</b>	<b>319,993</b>	<b>372,172</b>	<b>425,547</b>	<b>TOTAL REVENUE</b>
I.	<b>Të ardhura nga ndihmat</b>	<b>1,297</b>	<b>6,854</b>	<b>7,309</b>	<b>8,357</b>	<b>9,390</b>	<b>19,583</b>	<b>19,749</b>	<b>20,210</b>	<b>Grants</b>
II.	<b>Të ardhura tatimore</b>	<b>47,343</b>	<b>86,850</b>	<b>143,527</b>	<b>191,290</b>	<b>239,176</b>	<b>288,918</b>	<b>339,197</b>	<b>390,752</b>	<b>Tax Revenue</b>
II.1	<b>Nga Tatimet dhe Doganat</b>	<b>33,341</b>	<b>60,922</b>	<b>104,674</b>	<b>135,967</b>	<b>169,169</b>	<b>204,373</b>	<b>239,056</b>	<b>276,839</b>	<b>From tax offices and customs</b>
1	Tatimi mbi Vlerën e Shtuar	16,977	30,519	45,902	60,497	76,829	93,009	109,394	126,206	V.A. T
2	Tatimi mbi Fitimin	2,397	4,875	21,608	25,831	29,262	33,827	36,973	40,903	Profit Tax
3	Akcizat	4,102	8,226	12,056	16,043	21,134	26,383	31,881	38,164	Excise Tax
4	Tatimi mbi të Ardhurat Personale	5,258	9,063	13,236	18,112	22,800	27,792	33,091	39,335	Personal Income Tax
5	Taksa Nacionale dhe të tjera	4,023	6,983	9,895	12,824	15,658	19,121	22,642	26,344	National Taxes and others
6	Taksa Doganore	584	1,256	1,977	2,660	3,487	4,241	5,075	5,888	Customs Duties
II.2	<b>Të ardhura nga Pushteti Vendor</b>	<b>1,407</b>	<b>2,915</b>	<b>5,070</b>	<b>9,147</b>	<b>12,439</b>	<b>15,362</b>	<b>17,203</b>	<b>19,049</b>	<b>Revenues from Local Gov.</b>
1	Taksë mbi Pasurinë (ndërtesat)	284	533	1,029	2,208	2,729	3,314	3,700	4,185	Property Tax
2	Taksë mbi Biznesin e vogël	0	5	12	20	27	33	36	42	Small Business Tax
3	Taksa Lokale	1,123	2,377	4,030	6,919	9,684	12,015	13,466	14,822	Local Taxes
II.3	<b>Të ardh nga fondet speciale</b>	<b>12,596</b>	<b>23,013</b>	<b>33,783</b>	<b>46,176</b>	<b>57,569</b>	<b>69,183</b>	<b>82,938</b>	<b>94,864</b>	<b>Social Ins. contributions</b>
1	Sigurimi Shoqëror	10,820	19,834	29,176	39,764	49,639	59,718	71,503	81,783	Social Insurance
2	Sigurimi Shëndetsor	1,712	3,046	4,402	6,091	7,559	9,028	10,923	12,518	Health insurance
3	Të ardhura për kompensim në vlerë të pronarëve	64	133	205	321	370	436	513	562	Compensation income in the value of owners
III.	<b>Të ardhura Jotatimore</b>	<b>1,634</b>	<b>3,409</b>	<b>5,271</b>	<b>7,865</b>	<b>9,625</b>	<b>11,492</b>	<b>13,226</b>	<b>14,585</b>	<b>Nontax Revenue</b>
1	Tran.Fitimi nga Banka e Shqipërisë	0	0	0	0	0	0	0	0	Profit transfer from BOA
2	Të ardhura nga Inst.Buxhetore	954	2,049	3,247	5,211	6,252	7,358	8,347	8,998	Income of budgetary institutions
3	Tarifat shërbimeve	214	404	642	808	1,072	29	1,664	1,933	Utility fees
4	Të tjera	465	955	1,364	1,828	2,283	1,379	3,186	3,624	Others
	<b>TOTALI I SHPENZIMEVE</b>	<b>35,352</b>	<b>73,466</b>	<b>125,232</b>	<b>172,957</b>	<b>222,195</b>	<b>273,836</b>	<b>326,913</b>	<b>377,885</b>	<b>TOTAL EXPENDITURE</b>
I.	<b>Shpenzime Korrente</b>	<b>34,324</b>	<b>71,699</b>	<b>112,498</b>	<b>154,848</b>	<b>198,029</b>	<b>242,880</b>	<b>289,904</b>	<b>335,698</b>	<b>Current Expenditures</b>
I.1	<b>Personell</b>	<b>7,247</b>	<b>14,580</b>	<b>21,963</b>	<b>29,511</b>	<b>37,289</b>	<b>46,284</b>	<b>55,474</b>	<b>63,984</b>	<b>Personnel expenditures</b>
1	Paga	6,218	12,504	18,832	25,305	31,958	39,664	47,368	54,550	Wages
2	Kontributi për Sigurime Shoqërore	1,020	2,053	3,087	4,134	5,230	6,440	7,670	8,841	Social insurance contributions
3	Arsimi i larte nga te ardhurat e veta	9	23	44	72	102	180	436	593	Higher education from its own income
I.2	<b>Interesat</b>	<b>5,426</b>	<b>7,657</b>	<b>12,051</b>	<b>14,768</b>	<b>16,613</b>	<b>20,705</b>	<b>26,541</b>	<b>30,107</b>	<b>Interest</b>
1	Të Brendshme	4,314	5,773	9,120	11,156	11,709	12,522	17,336	20,161	Domestic
2	Të Huaja	1,112	1,884	2,932	3,612	4,903	8,183	9,205	9,946	Foreign
I.3	<b>Shpenzime Operative Mirëmbajtje</b>	<b>1,635</b>	<b>5,742</b>	<b>10,294</b>	<b>14,785</b>	<b>22,000</b>	<b>27,260</b>	<b>32,652</b>	<b>37,861</b>	<b>Operational &amp; Maintenance</b>
I.4	<b>Subveclonet</b>	<b>79</b>	<b>266</b>	<b>378</b>	<b>499</b>	<b>600</b>	<b>701</b>	<b>843</b>	<b>940</b>	<b>Subsidies</b>
I.5	<b>Shpenzime për fonde speciale</b>	<b>15,616</b>	<b>32,037</b>	<b>48,598</b>	<b>68,462</b>	<b>86,118</b>	<b>104,822</b>	<b>123,120</b>	<b>143,236</b>	<b>Social insurance outlays</b>
1	Sigurime Shoqërore	12,576	24,399	36,771	52,114	65,338	79,182	93,029	108,432	Social insurance
2	Sigurime Shëndetsore	3,032	7,202	11,292	15,815	20,247	24,748	29,073	33,786	Health insurance
3	Fondi i kompensimit të pronarëve	8	436	535	532	534	892	1,018	1,019	Owners' Compensation Fund
I.6	<b>Shpenzime per Buxhetin Vendor</b>	<b>2,694</b>	<b>7,170</b>	<b>12,528</b>	<b>17,695</b>	<b>23,776</b>	<b>28,957</b>	<b>34,651</b>	<b>40,357</b>	<b>Local budget expenditure</b>
I.7	<b>Shpenzime të tjera</b>	<b>1,627</b>	<b>4,248</b>	<b>6,685</b>	<b>9,129</b>	<b>11,632</b>	<b>14,151</b>	<b>16,623</b>	<b>19,213</b>	<b>Other expenditures</b>
1	Pagesa e Papunesisë	63	108	188	255	327	404	475	542	Unemployment insurance benefits
2	Ndihma Ekonomike	1,264	3,379	5,454	7,554	9,614	11,602	13,703	15,729	Economic Aid
3	Bonusi i lindjeve	300	500	700	900	1,200	1,400	1,700	2,100	Birth bonus
I.8	<b>Transferime Kapitale</b>	<b>0</b>	<b>0</b>	<b>0</b>	<b>0</b>	<b>0</b>	<b>0</b>	<b>121</b>	<b>121</b>	<b>Capital transfers</b>
II	<b>Fondi Rezerve, Kontigjenca</b>	<b>0</b>	<b>0</b>	<b>0</b>	<b>0</b>	<b>0</b>	<b>0</b>	<b>0</b>	<b>0</b>	<b>Reserve fund/contingency</b>
III	<b>Shpenzime Kapitale</b>	<b>1,028</b>	<b>1,767</b>	<b>12,734</b>	<b>17,989</b>	<b>24,045</b>	<b>30,835</b>	<b>36,888</b>	<b>42,065</b>	<b>Capital expenditures</b>
1	Financimi Brendshëm	0	286	9,564	13,065	17,442	22,400	26,558	29,707	Domestically financing
2	Investime nga te ardhurat e Arsimit te Lartë	0	17	46	203	267	331	345	364	From higher education system's own revenues
3	Financimi Huaj	1,028	1,413	2,248	2,954	3,662	4,630	5,694	7,429	Foreign financed
IV	<b>Fondi i rindertimit</b>	<b>0</b>	<b>50</b>	<b>876</b>	<b>1,767</b>	<b>2,674</b>	<b>3,475</b>	<b>4,291</b>	<b>4,566</b>	<b>Reconstruction fund</b>
V.	<b>DEFICITI</b>	<b>-14,922</b>	<b>23,646</b>	<b>30,876</b>	<b>34,555</b>	<b>35,997</b>	<b>46,157</b>	<b>45,259</b>	<b>47,662</b>	<b>CASH BALANCE</b>
V.1	<b>FINANCIMI DEFICITIT</b>	<b>-14,922</b>	<b>-23,646</b>	<b>-30,876</b>	<b>-34,555</b>	<b>-35,997</b>	<b>-46,157</b>	<b>-45,259</b>	<b>-47,662</b>	<b>CASH BALANCE FINANCING</b>
V.2	<b>Brendshëm</b>	<b>-14,096</b>	<b>-20,819</b>	<b>-24,359</b>	<b>-21,931</b>	<b>-21,155</b>	<b>-91,831</b>	<b>-88,290</b>	<b>-89,013</b>	<b>Domestic</b>
1	Të ardhura nga privatizimi	5	9	17	20	23	26	28	30	Privatization receipts
2	Hua-marrje e brendshme	10,909	5,506	12,662	20,312	27,542	33,632	21,305	21,566	Domestic new borrowing (net)
3	Të tjera	-25,010	-26,333	-37,038	-42,263	-48,720	-125,489	-109,623	-110,609	Others
V.3	<b>I hua</b>	<b>-826</b>	<b>-2,828</b>	<b>-6,517</b>	<b>-12,624</b>	<b>-14,842</b>	<b>45,674</b>	<b>43,031</b>	<b>41,350</b>	<b>Foreign</b>
1	Hua afatgjatë(e marrë)	962	1,961	2,097	2,349	2,441	2,141	2,805	4,232	Long-term foreign borrowing (gross)
2	Ndryshimi i gjendjes së arkës*	-189	-980	-709	-1,252	-896	204	494	383	Chang. of stat. Account
3	Ripagesat	-1,599	-3,808	-7,905	-13,720	-16,387	-19,444	-23,040	-26,038	Repayments
4	Mbështetje Buxhetore	0	0	0	0	0	0	0	0	Budgetary Support

Burimi : Ministria e Financave dhe Ekonomisë

Source : Ministry of Finance and Economy

Tab - 5

**Tabela e investimeve 2023**

*Table of investments 2023*

*Të dhëna progresive (Progressive Data)*

	Janar	Shkurt	Mars	Prill	Maj	Qershor	Korrik	Gusht	
	January	February	March	April	May	June	July	August	
<b>Financim i brendshëm</b>	<b>-14,096</b>	<b>-20,819</b>	<b>-24,359</b>	<b>-21,931</b>	<b>-21,155</b>	<b>-91,831</b>	<b>-88,290</b>	<b>-89,013</b>	<b>Domestic financing</b>
Në %	94.5	88.0	78.9	63.5	58.8	199.0	195.1	186.8	In %
<b>Financim i huaj</b>	<b>-826</b>	<b>-2,828</b>	<b>-6,517</b>	<b>-12,624</b>	<b>-14,842</b>	<b>45,674</b>	<b>43,031</b>	<b>41,350</b>	<b>Foreign financing</b>
Në %	5.5	12.0	21.1	36.5	41.2	-99.0	-95.1	-86.8	In %
<b>Totali</b>	<b>-14,922</b>	<b>-23,646</b>	<b>-30,876</b>	<b>-34,555</b>	<b>-35,997</b>	<b>-46,157</b>	<b>-45,259</b>	<b>-47,663</b>	<b>Total</b>
Në %	100	100	100	100	100	100	100	100	In %

**Burimi:** Ministria e Financave dhe Ekonomisë

**Source:** Ministry of Finance and Economy

**Tab - 6 TË ARDHURAT DOGANORE DHE TATIMORE 2023**  
**CUSTOMS AND TAX REVENUES 2023**

*Të dhëna progresive (Progressive Data)*

*në milionë Lekë ( in million ALL)*

	Janar January	Shkurt February	Mars March	Prill April	Maj May	Qershor June	Korrik July	Gusht August	
Taksë doganore	584	1,256	1,977	2,660	3,487	4,241	5,075	5,888	Customs Duties
TVSH	9,878	20,632	32,958	44,710	58,181	70,715	82,918	95,306	V.A.T
Akcizë	4,102	8,226	12,056	16,043	21,134	26,383	31,881	38,164	Excises
Të tjera (Renta Minerare)	235	455	827	1,055	1,316	1,528	1,822	2,030	Others (Mineral Rent)
<b>TOTALI</b>	<b>14,799</b>	<b>30,569</b>	<b>47,818</b>	<b>64,469</b>	<b>84,118</b>	<b>102,867</b>	<b>121,696</b>	<b>141,388</b>	<b>Total</b>
<b>TË ARDHURAT TATIMORE 2023 (TAX REVENUE)</b>									
TVSH	7,099	9,887	12,944	15,787	18,647	22,294	26,476	30,900	V.A.T
Tatim mbi fitimin	2,397	4,875	21,608	25,831	29,262	33,827	36,973	40,903	Profit Tax
Tatimi mbi të ardhurat personale	5,258	9,063	13,236	18,112	22,800	27,792	33,091	39,335	Personal income tax
Taksa nacionale dhe të tjera	3,788	6,528	9,068	11,769	14,341	17,593	20,820	24,314	National taxes
<b>TOTALI</b>	<b>18,542</b>	<b>30,353</b>	<b>56,856</b>	<b>71,498</b>	<b>85,051</b>	<b>101,507</b>	<b>117,361</b>	<b>135,452</b>	<b>Total</b>
<b>TOTALI I PËRGJITHSHËM</b>	<b>33,341</b>	<b>60,922</b>	<b>104,674</b>	<b>135,967</b>	<b>169,169</b>	<b>204,374</b>	<b>239,056</b>	<b>276,840</b>	<b>OVERALL TOTAL</b>

**Burimi:** Ministria e Financave dhe Ekonomisë

**Source:** Ministry of Finance and Economy

## DEFICITI DHE FINANCIMI PËR 2023

The Deficit and Its Financing for 2023

Të dhëna progresive (Progressive Data)

Në milionë lekë (In million ALL)

	Janar January	Shkurt February	Mars March	Prill April	Maj May	Qershor June	Korrik July	Gusht August	
<b>TË ARDHURAT</b>	<b>50,274</b>	<b>97,112</b>	<b>156,107</b>	<b>207,513</b>	<b>258,192</b>	<b>319,993</b>	<b>372,172</b>	<b>425,547</b>	<b>REVENUE</b>
<b>SHPENZIMET</b>	<b>35,352</b>	<b>73,466</b>	<b>125,232</b>	<b>172,957</b>	<b>222,195</b>	<b>273,836</b>	<b>326,913</b>	<b>377,885</b>	<b>EXPENDITURES</b>
<b>BILANCI FISKAL</b>	<b>14,922</b>	<b>23,646</b>	<b>30,876</b>	<b>34,555</b>	<b>35,997</b>	<b>46,157</b>	<b>45,259</b>	<b>47,662</b>	<b>FISCAL BALANCE</b>
<b>FINANCIMI I BILANCIT FISKAL</b>	<b>-14,922</b>	<b>-23,646</b>	<b>-30,876</b>	<b>-34,555</b>	<b>-35,997</b>	<b>-46,157</b>	<b>-45,259</b>	<b>-47,662</b>	<b>FINANCING</b>
<b>Financimi i brendshëm</b>	<b>-14,096</b>	<b>-20,819</b>	<b>-24,359</b>	<b>-21,931</b>	<b>-21,155</b>	<b>-91,831</b>	<b>-88,290</b>	<b>-89,013</b>	<b>Domestic</b>
Të ardhura nga privatizimi	5	9	17	20	23	26	28	30	Privatization receipts
Hua-marrje e brendshme	10,909	5,506	12,662	20,312	27,542	33,632	21,305	21,566	Domestic borrowing
Të tjera	-25,010	-26,333	-37,038	-42,263	-48,720	-125,489	-109,623	-110,609	Others
<b>Financimi i jashtëm</b>	<b>-826</b>	<b>-2,828</b>	<b>-6,517</b>	<b>-12,624</b>	<b>-14,842</b>	<b>45,674</b>	<b>43,031</b>	<b>41,350</b>	<b>Foreign</b>
a. Hua afatgjatë(e marrë)	962	1,961	2,097	2,349	2,441	2,141	2,805	4,232	Long-term foreign borrowing (gross)
b. Ndryshimi i gjendjes së arkës*	-189	-980	-709	-1,252	-896	204	494	383	Chang. of stat. Account
c. Ripagesat	-1,599	-3,808	-7,905	-13,720	-16,387	-19,444	-23,040	-26,038	Repayments
d. Mbështetje Buxhetore	0	0	0	0	0	0	0	0	Budgetary Support

Burimi: Ministria e Financave dhe Ekonomisë

Source: Ministry of Finance and Economy

**BILANCI I PAGESAVE***Balance of payments**Në milion Euro**In millions Euro*

	2019	2020	2021	2022	T1-2023	T2-2023	
<b>Llogaria korrente</b>	<b>-1,088.70</b>	<b>-1,152.60</b>	<b>-1,166.43</b>	<b>-1,063.27</b>	<b>-128.06</b>	<b>-195.33</b>	<b>Current Account.</b>
<b>Bilanci tregtar</b>	<b>-3,143.80</b>	<b>-2,982.51</b>	<b>-3,829.34</b>	<b>-4,268.90</b>	<b>-890.93</b>	<b>-1,220.04</b>	<b>Trade Balance.</b>
Eksporti I mallrave fob	906.50	793.63	1,264.79	1,932.55	486.85	425.47	Merchandise Exports. Fob
Importi I mallrave fob	-4,050.30	-3,776.14	-5,094.13	6,201.59	1,377.78	1,645.51	Merchandise Imports. Fob
<b>Bilanci i shërbimeve</b>	<b>1,263.90</b>	<b>1,051.72</b>	<b>1,776.10</b>	<b>2,401.33</b>	<b>564.17</b>	<b>793.95</b>	<b>Services Balance.</b>
Shërbimet Kredi	3,404.60	2,226.22	3,466.03	4,801.38	1,198.01	1,522.43	Services Credit
Shërbimet Debi	2,140.70	1,174.50	1,689.93	2400.05	633.84	728.48	Services Debt
<b>Bilanci i të ardhurave</b>	<b>-180.10</b>	<b>-219.34</b>	<b>-210.93</b>	<b>-314.76</b>	<b>-72.09</b>	<b>-68.98</b>	<b>Balance of Incomes</b>
Të ardhurat Kredi	420.20	337.10	397.57	596.79	155.36	186.02	Income Credit
Të ardhurat Debi	-600.30	-556.44	608.55	911.54	227.45	254.99	Income Debt
<b>Bilanci i transfertave</b>	<b>971.30</b>	<b>997.40</b>	<b>1,077.96</b>	<b>1,119.05</b>	<b>270.74</b>	<b>299.74</b>	<b>Balance of Transfers</b>
Transferta private	1,105.50	1,169.70	1,244.00	1,280.21	309.69	342.17	Private Unrequired Transfers
Transferrat shtetërore	-134.20	-172.30	-166.04	161.16	38.95	42.43	Official Unrequired Transfers
<b>Llogaria kapitale</b>	<b>76.10</b>	<b>143.60</b>	<b>358.46</b>	<b>20.13</b>	<b>-27.54</b>	<b>119.32</b>	<b>Capital Account</b>
<b>Llogaria financiare</b>	<b>-827.00</b>	<b>-1,504.34</b>	<b>-1,564.51</b>	<b>-819.20</b>	<b>-128.41</b>	<b>-575.12</b>	<b>Financial Account</b>
Investime direkte	-1,036.30	-893.56	-989.93	-1,189.95	-256.84	-302.90	Direct Investment
Investime portofoli	140.60	-65.85	-96.46	573.11	14.99	-306.97	Portfolio Investment
Investime të tjera	50.90	-403.83	-531.66	-264.84	93.58	24.00	Other Capital
<b>Gabime dhe harresa neto</b>	<b>107.90</b>	<b>159.32</b>	<b>178.83</b>	<b>154.14</b>	<b>110.47</b>	<b>43.50</b>	<b>Net errors and omissions</b>
<b>Bilanci i përgjithshëm</b>	<b>-77.70</b>	<b>654.66</b>	<b>935.37</b>	<b>-69.80</b>	<b>83.28</b>	<b>542.61</b>	<b>Overall Balance</b>
Rezervat	-77.70	654.65	936.17	-69.80	83.28	542.62	Reserve Assets
Përdor kred & huash nga FMN	-17.80	141.10	-53.54	-62.48	-19.86	-10.75	Use of Fund Credit and Loans

*Burimi : Banka e Shqipërisë**Source : Bank of Albania*

## MJETET VALUTORE NETO

Net Foreign Assets

Në milionë Lekë Fundi I perludhes					2023	2023	2023	2023	2023	2023	2023	2023	2023	2023
	2019	2020	2021	2022	Janar	Shkurt	Mars	Prill	Maj	Qershor	Korrik	Gusht	2023	
					January	February	March	April	May	June	July	August	Millions of Lek	2023
					January	February	March	April	May	June	July	August	End of Period	
<b>Mjete valutore neto</b>	733,114	803,487	937,814	892,687	923,043	909,583	896,913	877,361	880,523	927,585	913,300	993,823		<b>Net foreign assets</b>
Pretendime ndaj jorezidentëve	794,006	860,750	1,027,069	981,133	1,013,021	993,155	983,219	961,183	964,146	1,007,745	990,049	1,071,322		Claims on nonresidents
Minus Detyrime të jorezidentëve	60,892	57,263	89,255	88,446	89,978	83,572	86,306	83,822	83,623	80,161	76,749	77,499		Minus: Liabilities to nonresidents
<b>Mjetet e brendshme</b>	950,426	1,047,835	1,084,106	1,211,348	1,227,452	1,215,126	1,211,224	1,207,562	1,209,854	1,138,568	1,132,518	1,157,603		<b>Domestic assets</b>
Pretendimet neto ndaj qeverisë qendrore	378,524	435,613	412,253	491,750	509,869	499,139	494,123	490,630	491,043	419,152	421,902	426,892		Net claims on central government
Pretendime ndaj sektoreve te tjere	571,902	612,221	671,852	719,598	717,583	715,987	717,101	716,932	718,811	719,416	710,616	730,711		Claims on other sectors
<b>Detyrimet e parasë së gjërë</b>	1,318,662	1,456,993	1,582,310	1,659,293	1,682,906	1,665,290	1,651,678	1,639,769	1,637,161	1,633,690	1,622,955	1,679,134		<b>Broad Money liabilities</b>
Paraja jashtë Korporatave Depozituese	291,409	344,560	366,251	387,652	387,505	385,104	382,754	385,121	384,130	389,014	392,896	394,425		Money outside depository corporations
Depozita të transferueshme	408,780	490,394	584,631	645,637	660,677	649,048	642,476	634,412	634,491	638,560	635,719	671,611		Transferable deposits
Depozita të tjera	618,473	622,039	631,428	626,005	634,724	631,138	626,448	620,236	618,540	606,116	594,340	613,098		Other deposits
<b>Depozita të papërfshira në paranë e gjërë</b>	178,375	186,892	222,409	248,219	257,177	257,367	259,043	257,819	256,276	256,998	255,591	247,660		<b>Deposits excluded from Broad Money</b>
Qeveria lokale dhe administrata publike														Local government and public administration
Korporata të tjera financiare	3,879	4,666	5,877	7,250	7,376	7,100	7,402	7,352	6,894	7,071	7,097	7,025		Other financial corporations
Korporata jofinanciare publike	336	252	392	382	383	384	384	384	383	383	378	382		Public nonfinancial corporations
Korporata të tjera jofinanciare	8,238	6,925	16,599	10,186	10,411	9,775	10,892	11,481	12,606	12,389	12,547	11,698		Other nonfinancial corporations
Sektorë të tjerë rezidentë	165,922	175,050	199,541	230,401	239,007	240,108	240,366	242,374	244,940	243,926	244,437	262,897		Other resident sectors
<b>Letrat me vlerë të ndryshme nga aksionet</b>	6,656	5,926	7,288	7,925	8,020	7,942	8,834	8,750	8,757	7,773	7,651	7,385		<b>Securities other than shares</b>
Korporata të tjera jofinanciare	101	57	67	291	292	288	311	288	312	306	306	304		Korporata të tjera jofinanciare
Sektorë të tjerë rezidentë	6,555	5,869	7,221	7,634	7,728	7,654	8,522	8,462	8,445	7,467	7,345	7,081		Other resident sectors
<b>Huatë</b>	2,527	3,757	3,507	4,636	8,793	9,787	6,141	10,165	5,008	5,015	4,498	3,861		<b>Loans</b>
Qeveria lokale dhe administrata publike														Local government and public administration
Korporata të tjera financiare	2,527	3,757	3,507	4,636	8,793	9,787	6,141	10,165	5,008	5,015	4,498	3,861		Other financial corporations
Korporata jofinanciare publike														Public nonfinancial corporations
Korporata të tjera jofinanciare														Other nonfinancial corporations
Sektorë të tjerë rezidentë														other resident sectors
<b>Llogari të pagueshme</b>	229	62	248	86	108	217	79	190	45	58	140	159		<b>Accounts payable</b>
Korporata të tjera Financiare														Other financial corporations
Korporata jofinanciare publike														Public nonfinancial corporations
Korporata të tjera jofinanciare	1	5		69	1	7	0	167	1	0	0	1		Other nonfinancial corporations
Sektorë të tjerë rezidentë	229	57	247	17	107	211	78	23	44	58	140	157		other resident sectors
<b>Aksione dhe instrumenta të tjerë të kapitalit</b>	200,257	214,394	219,725	185,627	200,097	200,599	191,664	185,175	187,072	172,438	161,258	188,779		<b>Shares and other equity</b>
Nga të cilat rezerva rivlerësimi	-2,652	-1,095	-5,442	-46,110	-34,632	-42,251	-46,571	-55,509	-56,924	-75,368	-88,096	-65,398		Of which: Valuation adjustment
<b>Të tjera neto</b>	-23,895	-17,621	-14,428	-12,607	-13,848	-18,044	-11,368	-20,051	-13,829	-17,757	-16,130	-11,642		<b>Other items net</b>
Detyrime të tjera	50,220	55,892	59,094	63,859	62,687	56,618	62,960	55,278	61,684	57,210	59,863	64,573		Other liabilities
Minus: Mjete të tjera	74,115	73,514	73,521	76,467	76,535	74,662	74,327	75,329	75,513	74,967	75,994	76,215		Minus: Other assets
<b>Axhustimi i konsolidimit</b>	729	919.0	862	4,826	1,173	1,551	2,066	-687	1,338	1,167	989	1,747		<b>Consolidation adjustment</b>

Burimi : Banka e Shqipërisë

Source : Bank of Albania

Tab - KREDIA PËR EKONOMINË  
10 Credit to Economy

Në milion Lekë Fundi i peruldhës					2023	2023	2023	2023	2023	2023	2023	2023	Million of Lek End of Period
	2019	2020	2021	2022	Janar	Shkurt	Mars	Prill	Maj	Qershor	Korrik	Gusht	
					January	February	March	April	May	June	July	August	
<b>Totali i kredisë</b>	570,792.2	608,779.8	666,178.4	713,289	711,525.5	709,935.9	711,060.8	710,758.8	712,643.7	713,271.2	704,499.9	724,559.0	<b>Total Credit</b>
<b>Kredia për qeverinë lokale dhe administratën publike</b>	560.6	429.1	313.2	205	197.2	191.6	178.2	174.8	167.0	153.5	145.6	139.9	<b>Credits to local Government</b>
Në lekë	560.6	429.1	313.2	205	197.2	191.6	178.2	174.8	167.0	153.5	145.6	139.9	in Lek
Në valutë	-	-	-	-	-	-	-	-	-	-	-	-	in Foreign Currency
<b>Kredia për korporatat jofinanciare publike</b>	24,182.4	15,150.8	22,521.8	23,714	22,639.4	22,620.2	20,752.9	21,163.0	18,938.1	19,219.0	19,058.4	19,483.1	<b>Credits to Public Non-financial Corporations</b>
Në lekë	18,489.7	11,819.6	9,210.6	10,509	9,148.8	9,443.1	7,938.8	8,780.5	8,926.2	9,337.4	9,499.5	9,814.8	in Lek
Në valutë	5,692.7	3,331.2	13,311.3	13,205	13,490.6	13,177.1	12,814.1	12,382.5	10,011.9	9,881.6	9,558.9	9,668.3	in Foreign Currency
<b>Kredia për korporatat e tjera jofinanciare</b>	335,884.5	370,356.3	395,162.7	411,853	407,332.3	405,116.4	405,170.1	403,579.6	405,701.5	404,347.3	396,485.7	408,859.4	<b>Credits to other Non-financial Corporations</b>
Në lekë	141,240.5	161,975.3	172,000.2	173,607	169,606.3	169,711.7	171,992.7	174,403.5	178,416.2	182,482.1	184,380.9	186,000.2	in Lek
Në valutë	194,644.1	208,381.0	223,162.5	238,246	237,726.0	235,404.7	233,177.4	229,176.1	227,285.3	221,865.2	212,104.8	222,859.2	in Foreign Currency
<b>Kredia për korporatat e tjera financiare</b>	13,555.1	13,169.1	13,815.7	15,557	15,839.8	15,875.2	16,403.0	16,540.9	16,673.6	16,797.9	16,759.2	17,265.8	<b>Credits to Other Financial Corporations</b>
Në lekë	8,023.8	7,489.2	7,772.8	8,669	8,709.3	8,910.3	9,061.1	9,087.7	9,293.1	9,310.7	9,337.4	9,627.4	in Lek
Në valutë	5,531.3	5,679.9	6,043.0	6,888	7,130.5	6,964.9	7,341.9	7,453.2	7,380.5	7,487.2	7,421.8	7,638.4	in Foreign Currency
<b>Kredia për sektorë të tjerë rezidentë</b>	196,609.5	209,674.5	234,365.0	262,223	265,516.8	266,132.5	268,556.8	269,300.4	271,163.6	272,753.7	272,051.0	278,810.8	<b>Credits to other resident sectors</b>
Në lekë	130,409.2	138,986.4	158,093.0	175,901	175,884.0	176,033.4	177,500.4	179,405.3	182,005.4	185,669.0	188,038.1	191,707.7	in Lek
Në valutë	66,200.3	70,688.1	76,272.0	86,322	89,632.8	90,099.1	91,056.4	89,895.1	89,158.2	87,084.7	84,012.9	87,103.1	in Foreign Currency

Burimi : Banka e Shqipërisë

Source : Bank of Albania

Tab - 11 **OFERTA E PARASË**  
Money Supply

Mujor-Monthly

Në milion Lekë	2019	2020	2021	2022	2023	2023	2023	2023	2023	2023	2023	2023	2023	Millions of LEK
Fundl i përluadhës					Janar	Shkurt	Mars	Prill	Maj	Qershor	Korrik	Gusht	End of Period	
					January	February	March	April	May	June	July	August		
Baza monetare	433,951	480,352	573,510	539,812	547,780	544,288	543,057	524,237	517,856	566,730	554,362	584,541	Monetary base	
Paraja jashtë korporatave depozituese	291,409	344,560	366,251	387,652	387,505	385,104	382,754	385,121	384,130	389,014	392,896	394,425	Currency outside depository corporations	
Agregati M1	523,968	637,317	701,404	735,839	740,218	732,161	728,380	726,140	724,464	735,732	738,505	741,063	M1 Aggregate	
Agregati M2	758,022	862,338	918,474	939,309	943,595	935,575	932,028	928,434	926,096	936,837	938,890	935,328	M2 Aggregate	

Burimi : Banka e Shqipërisë

Source : Bank of Albania

DEPOZITAT  
Deposits

Mujor-Monthly

Në milionë Lekë Fundi i periudhës	2019	2020	2021	2022	2023 Janar January	2023 Shkurt February	2023 Mars March	2023 Prill April	2023 Maj May	2023 Qershor June	2023 Korrik July	2023 Gusht August	Millions of Leks End of Period
<b>Totali i depozitave</b>	<b>1,027,253</b>	<b>1,112,433</b>	<b>1,216,059</b>	<b>1,271,642</b>	<b>1,295,401</b>	<b>1,280,186</b>	<b>1,268,925</b>	<b>1,254,648</b>	<b>1,253,031</b>	<b>1,244,676</b>	<b>1,230,059</b>	<b>1,284,709</b>	
<b>Në lekë</b>	<b>466,613</b>	<b>517,778</b>	<b>552,223</b>	<b>551,657</b>	<b>556,090</b>	<b>550,471</b>	<b>549,275</b>	<b>543,312</b>	<b>541,966</b>	<b>547,823</b>	<b>545,994</b>	<b>540,903</b>	
<b>Depozitat e transferueshme</b>	<b>190,538</b>	<b>241,316</b>	<b>276,074</b>	<b>291,263</b>	<b>296,645</b>	<b>291,018</b>	<b>289,398</b>	<b>285,494</b>	<b>285,689</b>	<b>290,825</b>	<b>290,402</b>	<b>293,242</b>	<b>Transferable deposits</b>
Qeveria lokale dhe administrata publike	1,624	1,644	1,302	1,694	1,664	1,738	1,663	1,699	1,742	1,798	1,796	2,008	Local governments and public administration
Korporata jofinanciare publike	10,667	13,747	17,118	16,031	17,539	17,319	16,808	17,275	18,389	16,737	14,968	15,125	Public nonfinancial corporations
Korporata të tjera financiare	3,694	3,666	4,744	7,045	6,277	5,769	6,639	4,449	4,094	4,736	4,431	4,630	Other financial corporations
Korporata të tjera jofinanciare	49,099	66,074	77,758	77,667	83,716	77,057	74,770	72,836	73,290	77,270	80,656	88,369	Other nonfinancial corporations
Sektorë të tjerë rezidentë	125,454	156,185	175,154	188,826	187,449	189,135	189,518	189,235	188,175	190,283	188,551	183,110	Other resident sectors
<b>Depozita me likuiditet të lartë (Depozita pa afat)</b>	<b>42,021</b>	<b>51,442</b>	<b>59,079</b>	<b>56,924</b>	<b>56,068</b>	<b>56,039</b>	<b>56,228</b>	<b>55,525</b>	<b>54,645</b>	<b>55,893</b>	<b>55,206</b>	<b>53,395</b>	<b>Liquid deposits (Sight deposits)</b>
Qeveria lokale dhe administrata publike													Local governments and public administration
Korporata jofinanciare publike	120	166	1,762	2,636	1,534	1,534	1,566	1,548	1,549	1,437	1,234	1,219	Public nonfinancial corporations
Korporata të tjera financiare	87	131	78	37	2	20	15	15	15	15	11	0	Other financial corporations
Korporata të tjera jofinanciare	2,873	3,970	3,554	2,493	2,917	2,941	3,060	3,038	2,613	3,831	4,126	3,745	Other nonfinancial corporations
Sektorë të tjerë rezidentë	38,942	47,175	53,686	51,758	51,615	51,544	51,587	50,924	50,468	50,610	49,836	48,432	Other resident sectors
<b>Depozita të tjera</b>	<b>234,053</b>	<b>225,021</b>	<b>217,070</b>	<b>203,470</b>	<b>203,377</b>	<b>203,415</b>	<b>203,648</b>	<b>202,293</b>	<b>201,632</b>	<b>201,105</b>	<b>200,385</b>	<b>194,265</b>	<b>Other deposits</b>
Qeveria lokale dhe administrata publike	10	10											Local governments and public administration
Korporata jofinanciare publike	709	1,465	757	598	598	598	599	599	600	599	1,305	1,305	Public nonfinancial corporations
Korporata të tjera financiare	4,147	4,868	5,136	5,114	4,930	4,609	4,747	4,513	4,413	4,607	4,644	4,937	Other financial corporations
Korporata të tjera jofinanciare	7,978	6,836	7,598	6,379	6,488	6,653	7,080	7,018	7,195	7,272	7,564	7,967	Other nonfinancial corporations
Sektorë të tjerë rezidentë	221,210	211,841	203,579	191,379	191,361	191,555	191,223	190,163	189,424	188,627	186,872	180,056	Other resident sectors
<b>Në valutë</b>	<b>560,640</b>	<b>594,655</b>	<b>663,836</b>	<b>719,985</b>	<b>739,311</b>	<b>729,715</b>	<b>719,650</b>	<b>711,336</b>	<b>711,065</b>	<b>696,853</b>	<b>684,065</b>	<b>743,807</b>	<b>In foreign currency</b>
<b>Depozitat e transferueshme</b>	<b>218,241</b>	<b>249,078</b>	<b>308,556</b>	<b>354,374</b>	<b>364,032</b>	<b>358,030</b>	<b>353,079</b>	<b>348,918</b>	<b>348,802</b>	<b>347,735</b>	<b>345,317</b>	<b>378,369</b>	<b>Transferable deposits</b>
Qeveria lokale dhe administrata publike	158	82	39	76	69	170	89	62	75	59	89	106	Local governments and public administration
Korporata jofinanciare publike	2,688	2,246	2,465	3,901	4,640	4,308	4,561	4,411	3,984	5,934	5,614	4,771	Public nonfinancial corporations
Korporata të tjera financiare	5,360	6,742	6,143	6,598	8,342	7,323	7,773	7,085	6,451	6,345	6,172	5,759	Other financial corporations
Korporata të tjera jofinanciare	79,001	90,281	116,544	136,911	139,934	136,952	134,617	135,045	135,186	136,415	136,552	156,788	Other nonfinancial corporations
Sektorë të tjerë rezidentë	131,036	149,726	183,366	206,889	211,045	209,277	206,038	202,315	203,106	198,983	196,890	210,946	Other resident sectors
<b>Depozita me likuiditet të lartë (Depozita pa afat)</b>	<b>106,417</b>	<b>120,699</b>	<b>136,407</b>	<b>139,409</b>	<b>143,118</b>	<b>138,463</b>	<b>135,413</b>	<b>132,265</b>	<b>131,556</b>	<b>128,030</b>	<b>124,297</b>	<b>132,216</b>	<b>Liquid deposits (Sight deposits)</b>
Qeveria lokale dhe administrata publike													Local governments and public administration
Korporata jofinanciare publike	136	97	94	101	106	102	96	96	97.07	93.87	91.91	6.74	Public nonfinancial corporations
Korporata të tjera financiare	1	1	10	1	0	10	9	9	7	7	11	4	Other financial corporations
Korporata të tjera jofinanciare	2,786	5,845	3,739	4,702	6,872	5,158	5,482	5,254	4,950	5,535	5,028	5,627	Other nonfinancial corporations
Sektorë të tjerë rezidentë	103,495	114,755	132,565	134,605	136,139	133,193	129,827	126,906	126,502	122,395	119,167	126,577	Other resident sectors
<b>Depozita të tjera</b>	<b>235,982</b>	<b>224,878</b>	<b>218,873</b>	<b>226,202</b>	<b>232,162</b>	<b>233,222</b>	<b>231,158</b>	<b>230,151</b>	<b>230,707</b>	<b>221,088</b>	<b>214,451</b>	<b>233,222</b>	<b>Other deposits</b>
Qeveria lokale dhe administrata publike			24	984	234.5	231.7	204.4	206.5	116.2	112.9	5.2	228.3	Local governments and public administration
Korporata jofinanciare publike	1,522	1,732	1,519	2,607	3,520	3,203	3,139	3,084	2,918	863	833	2,869	Public nonfinancial corporations
Korporata të tjera financiare	7,058	6,939	8,936	7,561	6,050	6,973	7,181	6,907	8,016	7,736	7,155	8,279	Other financial corporations
Korporata të tjera jofinanciare	11,662	10,854	12,622	23,903	23,904	24,679	24,746	26,796	25,946	22,173	21,187	23,098	Other nonfinancial corporations
Sektorë të tjerë rezidentë	215,741	205,353	195,771	191,147	198,454	198,135	195,887	193,159	193,710	190,202	185,272	198,748	Other resident sectors

Burimi : Banka e Shqipërisë

Source : Bank of Albania

Tab - 13 Tregues të shëndetit financiar (FSI)  
(në përqindje)

Përshkrimi i treguesit	Janar'23	Shkurt'23	Mars'23	Prill'23	Maj'23	Qershor'23	Korrik'23	Gusht'23	Financial Soundness Indicators (FSI)
									(in percentage)
									Index description
<b>Tregues me bazë kapitalin</b>									
Kapitali rregullator ndaj aktiveve të ponderuara me rrezik (në %)			19			19			Regulatory capital as a percent of risk-weighted assets (in %)
Kapitali rregullator (mln lekë)			179,418			178,368			Regulatory capital (million lek)
Aktive të ponderuara me rrezik (mln lekë)			949,150			938,845			Risk-weighted assets
Kapitali rregullator i nivelit I ndaj aktiveve të ponderuara me rrezik (në %)			17.45			17.65			Regulatory Tier 1 capital as a percent of risk-weighted assets (in %)
Kapitali ndaj totalit të aktiveve									Capital as a percent of total assets
Kapitali rregullator i nivelit I ndaj totalit të aktiveve	8.64	8.63	8.85	8.81	8.81	8.89	8.85	8.69	Regulatory Tier 1 capital as a percent of total assets
Kapitali rregullator ndaj totalit të aktiveve (në %)	9.30	9.31	9.58	9.54	9.52	9.57	9.51	9.34	Regulatory capital as a percent of total assets (in %)
Kapitali aksioner ndaj totalit të aktiveve (në %)	9.86	10.07	9.75	9.83	9.94	10.01	10.09	10.02	Shareholders' equity as a percent of total assets (in %)
Huatë me probleme neto nga provigjonet ndaj kapitalit (në %)									Nonperforming loans net of provisions as a percent of capital (in %)
Huatë me probleme neto nga provigjonet ndaj kapitalit rregullator të nivelit I (në %)	7.85	8.24	7.90	7.85	7.88	7.90	7.94	7.86	Nonperforming loans net of provisions as a percent of regulatory Tier1 capital (in %)
Huatë me probleme neto nga provigjonet ndaj kapitalit rregullator (në %)	7.29	7.64	7.29	7.25	7.29	7.34	7.38	7.32	Nonperforming loans net of provisions as a percent of regulatory capital (in %)
Huatë me probleme neto nga provigjonet ndaj kapitalit aksioner (në %)	6.88	7.06	7.17	7.03	6.98	7.01	6.96	6.82	Nonperforming loans net of provisions as a percent of shareholders' equity (in %)
Kthimi nga kapitali (ROE) (bazë vjetore) (në %)	14.52	17.01	14.58	14.58	15.07	15.87	16.15	16.78	Return on equity (ROE) (annual basis) (in%)
Pozicioni i hapur neto në valutë ndaj kapitalit (në %)									Net open position in foreign exchange as a percent of capital (in %)
Pozicioni i hapur neto në valutë ndaj kapitalit rregullator të nivelit I (në %)	5.54	7.87	7.15	6.53	5.08	5.89	7.63	7.66	Net open position in foreign exchange as a percent of regulatory Tier 1 capital (in %)
Pozicioni i hapur neto në valutë ndaj kapitalit rregullator (në %)	5.15	7.30	6.60	6.04	4.70	5.47	7.10	7.12	Net open position in foreign exchange as a percent of regulatory capital (in %)
Pozicioni i hapur neto në valutë ndaj kapitalit aksioner (në %)	4.86	6.75	6.48	5.85	4.50	5.23	6.69	6.64	Net open position in foreign exchange as a percent of shareholders' capital (in %)
<b>Tregues me bazë aktivet</b>									
Aktive likuide ndaj totalit të aktiveve (metoda e gjerë)	30.98	30.20	30.04	29.52	28.87	29.70	29.41	30.10	Liquid assets as a percent of total assets (broad measure)
Aktive likuide ndaj totalit të aktiveve (metoda bazë)	11.65	11.35	29.32	29.08	28.55	29.38	29.23	29.97	Liquid assets as a percent of total assets (core measure)
Aktive likuide ndaj detyrimeve afatshkurtra (deri në një vit) (metoda e gjerë)	42.89	42.22	41.66	41.40	40.85	41.94	41.55	42.52	Liquid assets as a percent of short-term liabilities (broad measure)
Aktive likuide ndaj detyrimeve afatshkurtra (deri në një vit) (metoda bazë)	16.12	15.86	40.67	40.79	40.40	41.50	41.29	42.34	Liquid assets as a percent of short-term liabilities (core measure)
Kthimi nga aktivet (ROA) (bazë vjetore) (fitimi neto para taksave)	1.74	2.01	1.70	1.69	1.74	1.84	1.86	1.93	Return on assets (ROA) (annual basis) (net profit before taxes)
Huatë me probleme (bruto) ndaj totalit të huave (në %)	5.10	5.16	5.15	5.18	5.23	5.20	5.28	5.30	Nonperforming loans (gross) as a percent of total loans (in %)
<b>Tregues të të ardhurave dhe shpenzimeve</b>									
Marzhi i interesave ndaj të ardhurave bruto	87.44	77.05	82.66	82.68	81.96	81.42	81.49	79.25	Interest margin to gross income
Shpenzime jointerisi ndaj të ardhurave bruto	53.32	49.45	53.09	53.65	53.08	52.53	52.86	51.69	Noninterest expenses to gross income
<b>Të tjera</b>									
Numri i bankave	11.00	11.00	11.00	11.00	11.00	11.00	11.00	11.00	Number of banks

Burimi : Banka e Shqipërisë

Source : Bank of Albania