



REPUBLIKA E SHqipëRIE
MINISTRIA E FINANCAVE
DHE EKONOMISË

SHTATOR 2023

EKONOMIA DHE BUXHETI

Raport Mujor

EKONOMIA DHE BUXHETI

Raport Mujor

Shtator 2023

© Ministria e Financave dhe Ekonomisë, 2023
Drejtoria e Përgjithshme e Programimit Makroekonomik
Bulevardi “Dëshmorët e Kombit”, Nr. 3, Tiranë

www.financa.gov.al

E-mail: Dajana.Metolli@financa.gov.al

Përmbajtja

VEÇORITË KRYESORE _____ **2**

ZHVILLIMET EKONOMIKE _____ **3**

1. Indeksi i Çmimeve të Konsumit _____ 3
2. Kursi mesatar i Këmbimit _____ 4
3. Ecuria e Normave të Interesit të Depozitave dhe Huave _____ 5
4. Bilanci i Pagesave _____ 6
5. Mjetet Valutore Neto të Sistemit Bankar _____ 7
6. Kredia për Ekonominë _____ 8
7. Oferta e Parasë _____ 9
8. Depozitat sipas burimeve _____ 10

SEKTORI FISKAL _____ **11**

1. Buxheti i Konsoliduar _____ 11
2. Të Ardhurat Sipas Burimeve _____ 12
3. Financimi i Bilancit Fiskal _____ 13

ANEKSI STATISTIKOR _____ **13**

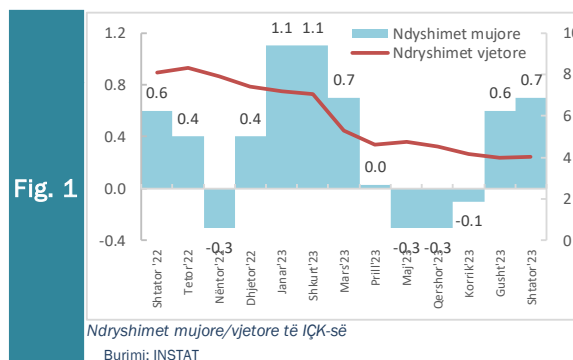
Veçoritë Kryesore

- Indeksi i çmimeve të konsumit në muajin Shtator 2023, arriti në 115.30;
- Norma vjetore e inflacionit për muajin Shtator 2023 ishte 4.05 përqind;
- Kursi mesatar i këmbimit të monedhës vendase me dy monedhat kryesore të huaja për muajin Shtator 2023 ishte 100.04 lekë për dollarë dhe 106.85 lekë për euro;
- Normat mesatare të interesit të depozitave në lekë sipas individëve dhe korporatave jo-financiare gjatë muajit Shtator 2023 shënuan kuotën 1.73 dhe 2.50 përqind;
- Normat mesatare të interesit të huave në lekë sipas Individëve dhe korporatave jo-financiare gjatë muajit Shtator 2023 shënuan përkatësisht vlerat 6.51 dhe 6.36 përqind;
- Oferta totale e parasë, e matur nga agregati M3, arriti në rreth 1,672,954 milionë lekë në muajin Shtator 2023, duke shënuar një rritje prej rreth 2.2 përqind krahasuar me një vit më parë;
- Bilanci i përgjithshëm i pagesave për tremujorin e dytë të 2023 rezultoi me rritjen e mjeteve valutore (rezervës), duke shënuar vlerën 542.50 milionë euro;
- Situata Buxhetore për periudhën Shtator 2023 rezultoi me një sufiçit të përgjithshëm prej rreth 51.38 miliardë lekë, ndërkohë që ishte planifikuar një sufiçit prej 8.50 miliardë lekë;
- Të ardhurat gjithsej të realizuara për periudhën Shtator 2023, arritën në rreth 477.32 miliardë lekë ose afërsisht 1.5% më shumë se të ardhurat e planifikuara për këtë periudhë;
- Shpenzimet gjithsej gjatë së njëjtës periudhë, arritën në rreth 425.94 miliardë lekë ose rreth 7.7% më pak se shpenzimet të planifikuara për këtë periudhë;

Zhvillimet Ekonomike

1. Indeksi i Çmimeve të Konsumit

Inflacioni vjetor për muajin Shtator 2023 ishte 4.05%, një vit më parë ky ndryshim ishte 8.1%. Ndryshimi mujor i indeksit të çmimeve të konsumit në muajin Shtator 2023, krahasuar me Gusht 2023 është 0.7%. Një muaj më parë, Gusht 2023, IÇK shënoi një rritje mujore prej 0.6%. Referuar njw viti mw parw Indeksi i Çmimeve të Konsumit (IÇK) për muajin Shtator 2022 shënoi rritje mujore prej 0.6%, në krahasim me muajin paraardhës.



Nga tërësia e mallrave dhe shërbimeve që përbëjnë shportën e konsumit, grupet të cilat patën kontributin më të lartë në inflacionin e përgjithshëm ishin:

- “Ushqime dhe pije joalkolike” me rritje vjetore të çmimit prej +7.9%, duke kontribuar me +2.80 pikë përqindje në inflacionin e përgjithshëm prej +4.1%.
- “Qera, ujë, lëndë djegëse dhe energji” me rritje vjetore të çmimit prej +2.1%, duke kontribuar me +0.41 pikë përqindje në inflacionin e përgjithshëm prej +4.1%.
- “Mobilim, pajisje shtëpie dhe mirëmbajtje”, me rritje vjetore +5.4%, duke kontribuar me +0.40 pikë përqindje në inflacionin e përgjithshëm prej +4.1%.

- “Hotele, kafene dhe restorante” me rritje vjetore të çmimit prej +4.7%, duke kontribuar me +0.21 pikë përqindje në inflacionin e përgjithshëm prej +4.1%.
- “Mallra dhe shërbime të ndryshme” me rritje vjetore të çmimit prej +3.1%, duke kontribuar me +0.17 pikë përqindje në inflacionin e përgjithshëm prej +4.1%.
- “Pije alkoolike dhe duhan” me rritje vjetore të çmimit prej +3.0%, duke kontribuar me +0.15 pikë përqindje në inflacionin e përgjithshëm prej +4.1%.

Tab - 1 Ndryshimi vjetor i Indeksit të Çmimeve të Konsumit (në %)

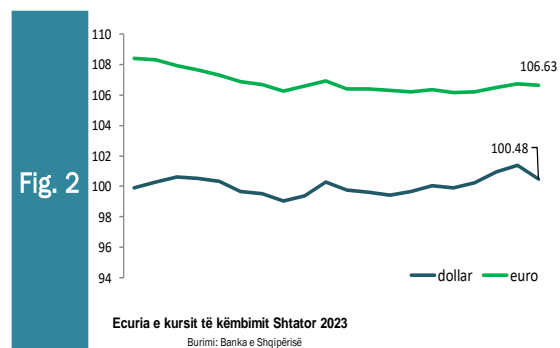
VITI	Janar	Shkurt	Mars	Prill	Maj	Qershor	Korrik	Gusht	Shtator	Tetor	Nëntor	Dhjetor
2022	3.7	3.9	5.7	6.2	6.7	7.4	7.5	8.0	8.1	8.3	7.9	7.4
2023	7.2	7.1	5.3	4.6	4.7	4.5	4.2	4.0	4.1			

Burimi: INSTAT

2. Kursi mesatar i këmbimit

Kursi mesatar i këmbimit të lekut kundrejt euros në muajin Shtator 2023, arriti në 106.85 lekë/euro, duke shënuar rritje në vlerë me 1.11 përqind krahasuar me një muaj më parë. Në fund të muajit Shtator, një euro u këmbye me 106.63 lekë.

Kursi mesatar i këmbimit të lekut kundrejt dollarit amerikan në muajin Shtator 2023 arriti në 100.04 lekë/dollarë duke shënuar rritje në vlerë me 3.26 përqind kundrejt një muaji më parë. Në fund të muajit Shtator, kursi i këmbimit për dollarin amerikan arriti në nivelin 100.48 lekë/dollarë.



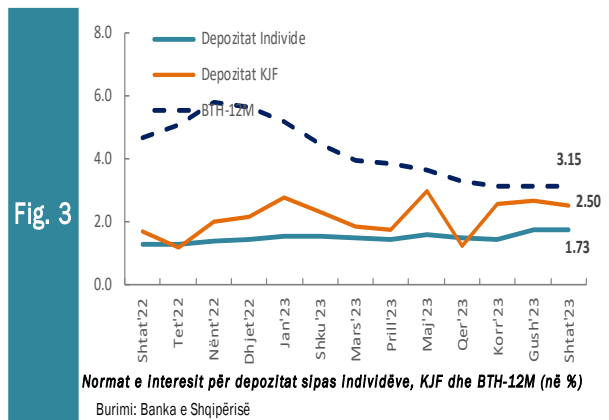
Kursi i këmbimit të euros me dollarin amerikan, shënoi një nivel mesatar rreth 0.94 dollarë/euro për muajin Shtator 2023.

Në krahasim me muajin Shtator të vitit të kaluar, pas një periudhe të konsiderueshme forcimi, rezultoi se monedha shqiptare ka pësuar një mbiçmim ndaj monedhës europiane në masën 8.67 përqind, ndërsa kundrejt dollarit amerikan rezultoi se është mbiçmuar në masën 15.23 përqind. Rënia e monedhës euro ka ardhur si pasojë e numrit të lartë të turistëve të huaj dhe të flukseve valutore hyrëse nga turizmi. Forcimi i monedhës vendase ndaj euros këtë vit ka ndihmuar në zbutjen e pjesshme të presioneve inflacioniste nga jashtë.

Sipas vlerësimeve të Bankës së Shqipërisë, forcimi i lekut mund të shpjegohet me përmirësimet në bilancin e llogarisë korrente, rritjen e investimeve të huaja direkte, por edhe me efektet e normalizimit monetar dhe rritjes së normave të interesit si dhe si rezultat i stabilitetit të situatës makroekonomike në vend.

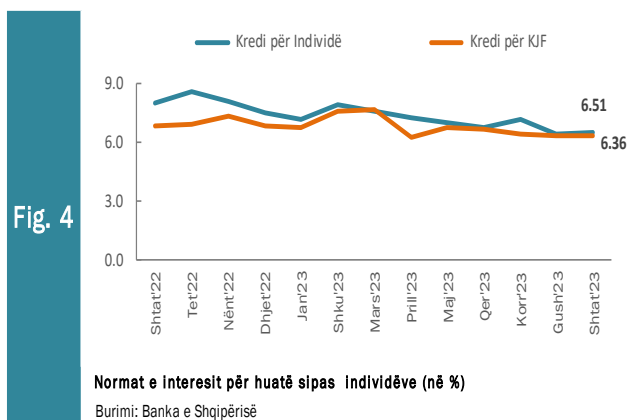
3. Ecuria e Normave të Interesit të Depozitave dhe Huave

Gjatë muajit Shtator 2023, normat mesatare të interesit të depozitave me afat në lekë sipas Individëve dhe Korporatave jo-financiare shënuan përkatësisht vlerat prej 1.73 dhe 2.50 përqind. Krahasuar me një muaj më parë, normat e interesit të depozitave sipas individëve kanë shënuar rënie me 0.01 pikë përqindje dhe Korporatat jo-financiare kanë shënuar rënie me 0.15 pikë përqindje. Ndërsa krahasuar me një vit më parë kanë shënuar rritje me 0.43 pikë përqindje për Individët dhe 0.84 pikë përqindje për Korporatat jo-financiare.



Normat e interesit të bonove të thesarit 12 mujore për muajin Shtator 2023 kanë shënuar kuotën 3.15 përqind, nga 4.69 përqind që shënonte për të njëjtën periudhë një vit më parë. Bonoja 12-mujore nuk pati ndryshim krahasuar me një muaj më parë dhe rënie vjetore me 1.54 pikë përqindje.

Gjatë muajit Shtator 2023 normat mesatare të interesit të huave sipas Individëve dhe korporatave jo-financiare shënuan përkatësisht vlerat 6.51 dhe 6.36 përqind. Krahasuar me një muaj më parë, normat e interesit të huave sipas individëve u rritën me 0.13 pikë përqindje ndërsa normat e interesit sipas korporatave jo-financiare u rritën me 0.01 pikë përqindje. Ndërsa krahasuar me një vit më parë kanë shënuar rënie me 1.47 pikë përqindje për Individët dhe kanë rënë me 0.45 pikë përqindje për Korporatat jo-financiare.

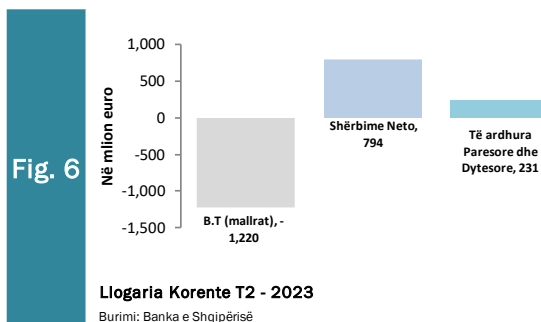
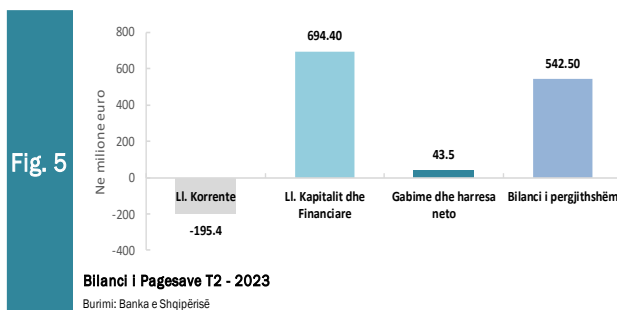


4. Bilanci i Pagesave

Në gjysmën e parë të vitit 2023, Bilanci i përgjithshëm i Pagesave rezultoi pozitiv, në rritje të mjeteve të rezervës valutore në vlerën 626 milion euro, nga -152 milion euro që ishte në gjysmën e parë të 2022. Gjithashtu, vetëm për tremujorin e dytë të 2023, BP shënoi vlerën 543 milion euro, krahasuar me tremujorin e dytë të 2022 që shënoi vlerën -63 milion euro. Për gjysmën e parë të vitit 2023, deficieti i llogarisë korente u ngushtua në -324 milion euro krahasuar me të njëjtën periudhë të një viti më parë që ishte -445 milion euro.

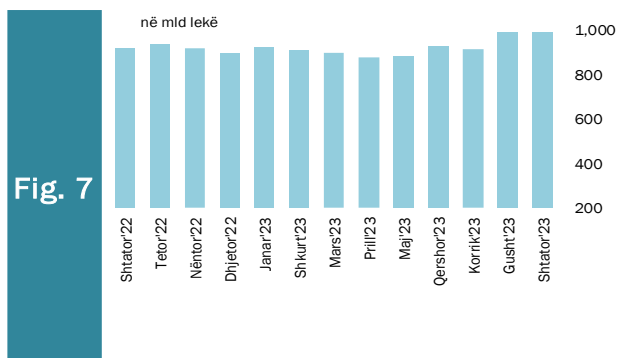
Po ashtu, vetëm për tremujorin e dytë të 2023, llogaria korente e ngushtoi deficitin në -195 milion euro, krahasuar me tremujorin e dytë të 2022 që ishte -199 milion euro.

Në gjysmën e parë të vitit 2023, llogaria financiare dhe kapitale u zgjerua në vlerën +795 milion euro krahasuar me +402 miliard euro në gjashtëmujorin e parë 2022. Ndërsa, vetëm për tremujorin e dytë të 2023, llogaria financiare dhe kapitale u zgjerua në +694 mln euro, krahasuar me +214 mld euro në tremujorin e dytë të 2022. Në gjysmën e parë të vitit 2023, investimet e huaja direkte u zgjeruan në vlerën +686 milionë euro ose +7.2%, krahasuar me +640 milion euro në gjashtëmujorin e parë 2022. Ndërsa vetëm për tremujorin e dytë të 2023, IHD regjistruan vlerën +379 mln euro ose +12.3%, krahasuar me +337 mln euro në tremujorin e dytë të 2022.



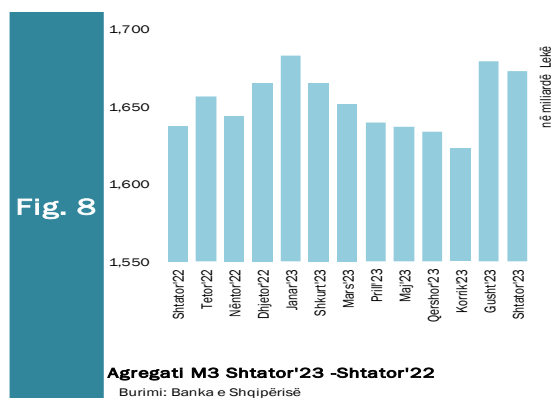
5. Mjetet Valutore Neto të Sistemit Bankar

Gjatë muajit Shtator 2023, sistemi bankar ka shënuar rritje të mjeteve valutore neto (M.V.N), me rreth 70.60 milionë lekë krahasuar me muajin Shtator të vitit 2022. Kjo rritje ka ardhur kryesisht si pasojë e rritjes së mjeteve valutore neto në Bankat Paradeponituese me 46.04 milionë lekë. Krahasuar me një muaj më parë mjetet valutore neto kanë shënuar rënie me 3.51 milionë lekë, ku më së shumti ka kontribuar rënia mujore prej 6.20 milionë lekë e Bankave Paradeponituese.



Oferta totale e parasë, e matur nga agregati M3, arriti në rreth 1,672,954 milionë lekë në muajin Shtator 2023, duke shënuar një rritje prej rreth 35,669 milionë lekë krahasuar me të njëjtën periudhë të një viti më parë, pra një rritje vjetore prej 2.2 përqind.

Në muajin Shtator, sistemi bankar rezulton me rënie mujore prej 6,180 milionë lekë.

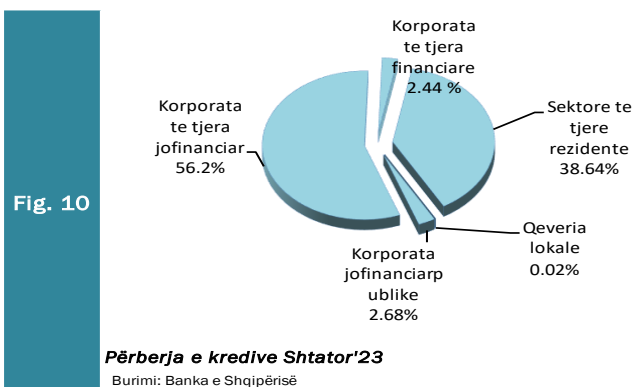
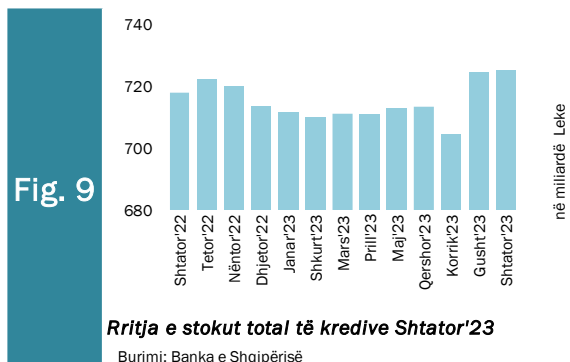


6. Kredia për Ekonominë

Totali i kredisë për ekonominë për muajin Shtator 2023 arriti në rreth 724.948 milionë lekë. Bilanci i kredisë, krahasuar me të njëjtën periudhë të një viti më parë, shënoi rritje në vlerë me 7.096 mijë lekë, ose rritje me rreth 0.99 përqind. Struktura e kredisë sipas monedhave është e balancuar mes monedhës kombëtare (55.6%) dhe monedhave të huaja (44.4%).

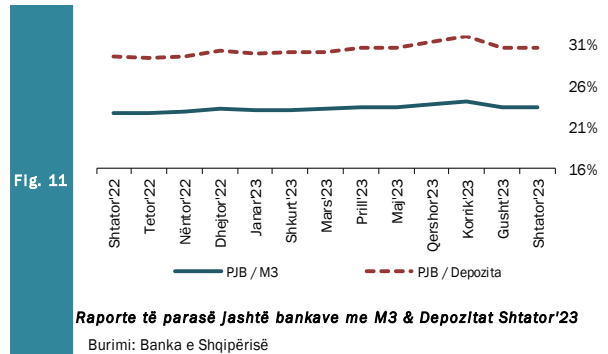
Gjatë muajit Shtator 2023, zëri “Korporata të tjera jo-financiare”, zuri peshën më të lartë të totalit të kredive, me rreth 56.2 përqind ose 407.602 milionë lekë, ndjekur nga kreditë për individë, ku pesha e tyre specifike arriti në nivelin 38.6 përqind ose rreth 280.112 milionë lekë. Zërat “Korporata jo financiare publike” dhe “Korporata të tjera financiare” arritën respektivisht 2.7 dhe 2.4 përqind apo 19.430 dhe 17.677 milionë lekë.

Për sa i përket shpërndarjes së kredisë sipas monedhës së huaj për muajin Shtator 2023, zëri “Korporata të tjera jofinanciare” zuri peshën më të lartë të kredive, me rreth 68.1 përqind, ndjekur nga “Sektorë të tjerë rezidentë” me rreth 26.5 përqind. “Korporata të tjera financiar” dhe “Korporata jofinanciare publike” kontribuojnë përkatësisht me 2.3 dhe 3.1 përqind secili.

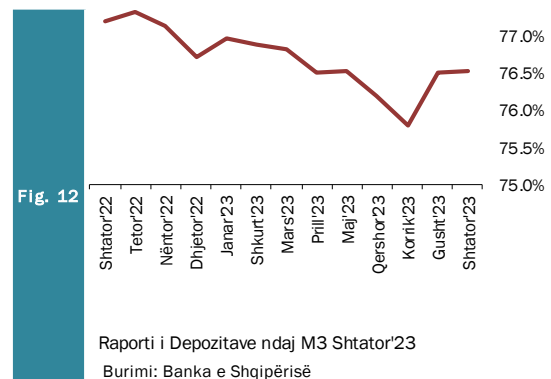


7. Oferta e Parasë

Paraja jashtë Korporatave Depozituese arriti në rreth 392.730 milionë lekë në fund të muajit Shtator 2023. Raporti i Parasë jashtë Bankave me M3 në Shtator 2023 ka shënuar një rënie mujore prej 0.01 përqind dhe rritje vjetore prej 0.68 përqind, duke arritur nivelin 23.5 përqind. Raporti i Parasë jashtë Bankave me Depozitat ka shënuar rënie mujore prej 0.02 përqind, dhe rritje vjetore prej 1.15 përqind, duke shënuar nivelin 30.68 përqind.



Depozitat në valutë, si përbërësi kryesor i ofertës monetare për muajin Shtator 2023, kanë shënuar rritje vjetore prej 14.511 milionë lekë, e sjellë kryesisht nga depozitat për individë, të cilat kanë përbërë rreth 72.7 përqind të depozitave në valutë. Gjithashtu depozitat në Lekë gjatë muajit Shtator 2023 shënuan rritje prej 1.698 milionë lekë në krahasim me muajin Shtator 2022. Sektori i Individëve në lekë ka zënë rreth 76.3 përqind të depozitave në lekë.

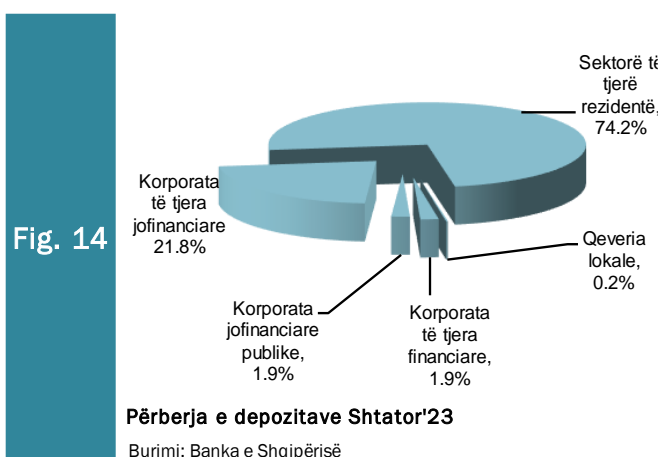
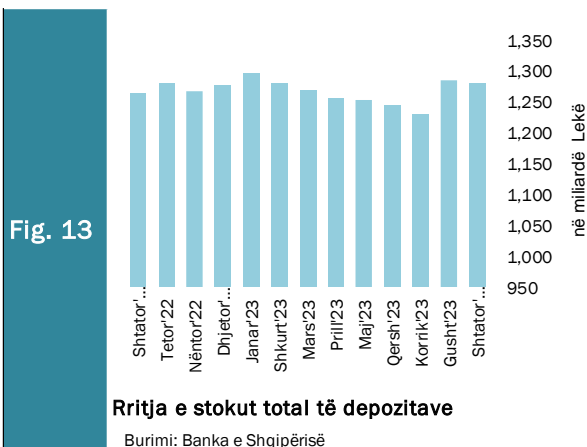


8. Depozitat sipas Burimeve

Gjatë muajit Shtator 2023, zëri “Sektorë të tjerë rezidentë” zuri nivelin më të lartë të depozitave të transferueshme në lekë, me rreth 76.3 përqind, ndjekur nga “Korporata të tjera jofinanciare”, me rreth 18.3 përqind dhe nga “Korporata jo-financiare publike” me 3.1 përqind. “Sektorë të tjerë rezidentë” dhe “Korporata të tjera jofinanciare” ishin gjithashtu burimi më i rëndësishëm i depozitave në monedhë të huaj, përkatësisht me rreth 72.7 përqind dhe rreth 24.4 përqind. “Sektorë të tjerë rezidentë” ishin dukshëm burimi më i rëndësishëm i depozitave totale me rreth 74.2 përqind e totalit.

Në total, “Sektorë të tjerë rezidentë” përbëjnë pjesën më të madhe me rreth 950.412 milionë lekë të depozitave totale. Ato ndiqen nga “Korporata të tjera jofinanciare” (279.468 milionë lekë), “Korporata të tjera financiare” (23.749 milionë lekë), dhe “Korporata jofinanciare publike” (24.086 milionë lekë). “Qeveria lokale” kontribuoi me rreth (2.509 milionë lekë) në totalin e depozitave. Gjatë muajit Shtator 2023, niveli i përgjithshëm i depozitave arriti vlerën rreth 1,280.224 milionë lekë.

Krahasuar me një muaj më parë niveli i depozitave shënoi rënie prej rreth 4.485 milionë lekë. Ndërsa, krahasuar me një vit më parë totali i depozitave ka shënuar rritje me 16.209 milionë lekë.

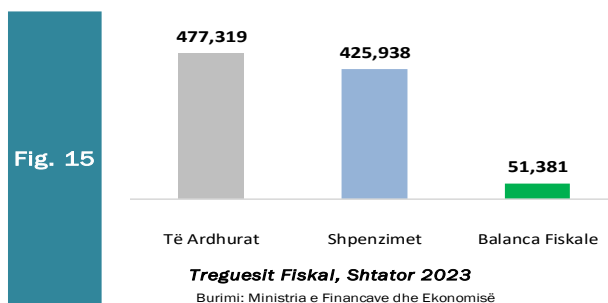


Sektori Fiskal

1. Buxheti i Konsoliduar

Për periudhën Shtator 2023 janë mbledhur rreth 477.319 miliardë lekë të ardhura, përkundrejt shpenzimeve të përgjithshme prej 425.938 miliardë lekë, ku pjesa më e madhe përfshin 379.459 miliardë lekë në shpenzime korrente dhe rreth 161.367 miliardë lekë në shpenzime për fonde speciale.

Nga të ardhurat gjithsej, pjesa e të ardhurave të mbledhura nga Drejtoria e Përgjithshme e Tatimeve dhe Doganave është rreth 312.452 miliardë lekë (0.2% më shumë se plani i periudhës). Të ardhurat e mbledhura nga pushteti vendor janë rreth 21.354 miliardë lekë (8.3% më pak se plani i periudhës). Të ardhurat nga fondet speciale janë rreth 106.628 miliardë lekë (ose rreth 11.9% më shumë se plani i periudhës) dhe të ardhurat jo-tatimore në nivelin 16.506 miliardë lekë (ose rreth 6.1% më pak se plani i periudhës).



Nga totali i shpenzimeve korrente prej 379.459 miliardë lekë, 72.410 miliardë lekë (19.08% e totalit të shpenzimeve korrente) është shpenzuar për personelin, rreth 34.757 miliardë lekë (9.15% e totalit të shpenzimeve korrente) për shpenzime interesi, 42.449 miliardë lekë (11.18% e totalit të shpenzimeve korrente) për shpenzime operative dhe mirëmbajtje, 1.126 miliardë lekë (0.29% e totalit të shpenzimeve korrente) për subvencione, 161.367 miliardë lekë (42.52%) për shpenzime për fonde speciale, 45.721 miliardë lekë (12.04% e totalit të shpenzimeve korrente) për shpenzimet e qeverisjes vendore, dhe 21.630 miliardë lekë (5.70% e totalit të shpenzimeve korrente) për shpenzime të tjera.

2. Të ardhurat sipas burimeve

Të ardhurat gjithsej të realizuara për periudhën Janar-Shtator 2023 ishin rreth 477.3 miliardë lekë, nga të cilat të ardhurat tatimore rreth 440.4 miliardë lekë, të ardhurat jo-tatimore në rreth 16.5 miliardë lekë.

Tab - 2

Të ardhurat tatimore gjatë muajit Shtator 2023 (mln Lekë)

Emërtimi	Shtator'23	Shtator'22	Shta'23/Shta'22 Rritja në (%)
Tatimi mbi Vleren e Shtuar	143,569	143,907	-0.2
Tatimi mbi Fitimin	44,934	33,950	32.4
Akcizat	43,114	39,374	9.5
Tatimi mbi të Ardhurat Personale	43,819	34,088	28.5
Taksa Nacionale dhe të tjera	30,315	35,216	-13.9
Taksa Doganore	6,700	6,275	6.8

Burimi: Ministria e Financave dhe Ekonomisë, Statistikat Fiskale: Shtator- 2023

3. Financimi i Bilancit Fiskal

Suficiti prej 51.4 miliardë lekë për periudhën Shtator 2023, u mbështet kryesisht nga huamarrja e brendshme si mjeti kryesor i financimit të brendshëm dhe huasë afatgjatë të huaj.

Për periudhën Janar-Shtator 2023, disa nga treguesit kryesorë fiskalë ishin:

- Realizimi i të ardhurave në masën 477.32 miliardë lekë,
- Realizimi i shpenzimeve në masën 425.94 miliardë lekë.

Në realizimin e të ardhurave progresive për periudhën Shtator 2023, kontributin kryesor e kanë dhënë të ardhurat tatimore, të cilat arrijnë shifrën e 440.434 miliardë lekë. Në realizimin e shpenzimeve për këtë periudhë, peshën me të lartë e zënë shpenzimet korrente me 379.459 miliardë lekë dhe shpenzimet për fonde speciale me rreth 161.367 miliardë lekë.

Aneksi Statistikor

Tab - 1

Muaji	Mujor (Monthly)					Average					Vjetor (Annual)					Month
	2019	2020	2021	2022	2023	2019	2020	2021	2022	2023	2019	2020	2021	2022	2023	
Janar	1.6	1.9	1.3	1.3	1.1	1.6	1.9	1.3	1.3	1.1	1.9	1.5	0.4	3.7	7.2	January
Shkurt	0.6	0.4	1.1	1.3	1.1	1.1	1.1	1.2	1.3	1.1	1.7	1.2	1.1	3.9	7.1	February
Mars	-0.3	0.6	0.7	2.4	0.7	0.6	0.9	1.0	1.7	1.0	1.1	2.1	1.2	5.7	5.3	March
Prill	-0.2	-0.4	0.2	0.7	0.03	0.4	0.6	0.8	1.4	0.9	1.4	1.9	1.9	6.2	4.6	April
Maj	-1.0	-0.8	-0.9	-0.5	-0.3	0.1	0.3	0.5	1.0	0.7	1.5	2.1	1.8	6.7	4.7	May
Qershor	-0.3	-0.6	-0.8	-0.1	-0.3	0.1	0.2	0.3	0.9	0.6	1.3	1.8	1.6	7.4	4.5	June
Korrik	-0.1	-0.5	0.1	0.2	-0.1	0.0	0.1	0.2	0.8	0.5	1.5	1.4	2.2	7.5	4.2	July
Gusht	0.3	0.2	0.4	0.8	0.6	0.1	0.1	0.3	0.8	0.5	1.5	1.3	2.4	8.0	4.0	August
Shtator	0.1	0.4	0.5	0.6	0.7	0.1	0.1	0.3	0.7	0.4	1.3	1.5	2.5	8.1	4.1	September
Tetor	-0.2	0.2	0.1	0.4		-0.1	0.1	0.3	0.7		1.3	2.0	2.4	8.3		October
Nëntor	-0.2	-0.5	0.2	-0.3		0.0	0.1	0.3	0.6		1.4	1.6	3.1	7.9		November
Dhjetor	-0.2	0.3	0.8	0.4		-0.1	0.1	0.3	0.6		1.4	1.1	3.7	7.4		December

Burimi : INSTAT

Source : INSTAT

Tab - 2 **Kursi i këmbimit**
Exchange rate

Monedha					2023	2023	2023	2023	2023	2023	2023	2023	2023	Currency
	2019	2020	2021	2022	Janar January	Shkurt February	Mars March	Prill April	Maj May	Qershor June	Korrik July	Gusht August	Shtator September	
Mesatarja e periudhës:													Average of period	
USD	109.85	108.65	103.68	113.04	107.90	107.98	106.91	102.45	102.26	99.05	93.38	96.89	100.04	USD
EURO	123.01	123.77	122.37	118.98	116.39	115.72	114.35	112.38	111.10	107.26	103.24	105.67	106.85	EURO
Fundi i periudhës													In the end of period	
USD	108.64	100.84	106.54	107.05	107.72	108.43	103.96	101.12	102.76	98.15	93.22	99.55	100.48	USD
EURO	121.77	123.70	120.76	114.23	116.55	115.04	113.21	111.12	109.69	106.44	102.87	108.21	106.63	EURO

Burimi : Banka e Shqipërisë

Source : Bank of Albania

Tab - 3

Normat e interesit me bazë vjetore (në Lek)

Annual Interest Rates (in ALL)

Në përqindje	2023	2023	2023	2023	2023	2023	2023	2023	2023	In percent
	Janar January	Shkurt February	Mars March	Prill April	Maj May	Qershor June	Korrik July	Gusht August	Shtator September	
Norma e Interesit të depozitave për Individë										Interest rates on households deposits
Deri në 1 vit	1.06	1.08	1.02	0.98	1.07	0.97	1.01	1.18	1.21	Up to 1 year
Nga 1-2 vite	1.72	1.93	1.53	1.63	1.81	1.72	1.72	2.13	2.31	From 1 to 2 years
Mbi 2 vjet	2.89	2.83	2.84	2.80	2.92	2.95	2.92	3.06	3.03	Over 2 years
Norma e Interesit të depozitave për korporatat jo-financiare										Interest rates on nonfinancial corporations deposits
Deri në 1 vit	2.15	1.34	1.76	1.47	2.99	1.17	2.56	2.53	2.47	Up to 1 year
Nga 1-2 vite	4.97	3.61	2.47	2.41	2.48	2.61	2.80	2.96	2.64	From 1 to 2 years
Mbi 2 vjet	3.32	3.19	2.35	2.24	2.23	3.29	2.09	3.99	3.58	Over 2 years
Normat e Interesit të kredive per Individet										Interest rates on household loans
Kredi për banesa	4.41	4.31	4.42	4.23	3.96	4.30	4.04	3.89	4.13	Lending for house purchase
Kredi konsumatore	8.89	9.91	9.60	9.57	9.54	8.99	9.42	9.34	9.27	Consumer credit
Kredi për qëllime të tjera	12.66	15.26	9.15	9.29	10.43	10.13	9.45	12.23	12.64	Credit for other purposes
Normat e Interesit të kredive per korporatat jofinanciare										Interest rates on nonfinancial corporations loans
Kredi deri në 140 milion lekë	7.89	7.61	7.68	6.76	7.00	7.26	6.63	6.68	6.59	Loans up to to an amount of 140 millions of lek
Kredi mbi 140 milionë lekë	6.09	7.00	7.54	5.83	6.48	6.26	6.30	6.00	5.51	Loans over an amount of 140 millions of lek
Norma e letrave me vlerë										Securities rates
Bono thesari 1/										Treasury bills 1/
3-M	3.03	2.76	2.80	3.05	3.00	-	-	-	3.00	3-M
6-M	4.57	4.37	3.26	3.29	-	3.18	-	-	-	6-M
12-M	5.19	4.46	3.94	3.87	3.65	3.27	3.12	3.15	3.15	12-M

Burimi : Banka e Shqipërisë

Source : Bank of Albania

Tab - 4 TREGUESIT FISKAL SIPAS BUXHETIT TË KONSOLIDUAR 2023

Fiscal indicators regarding consolidated budget of 2023

Të dhëna progresive (Progressive Data)

në milionë Lekë (in million ALL)

Nr.	E M È R T I M I	Janar January	Shkurt February	Mars March	Prill April	Maj May	Qershor June	Korrik July	Gusht August	Shtator September	ITEMS
	TOTALI TË ARDHURAVE	50,274	97,112	156,107	207,513	258,192	319,993	372,172	425,547	477,319	TOTAL REVENUE
I.	Të ardhura nga ndihmat	1,297	6,854	7,309	8,357	9,390	19,583	19,749	20,210	20,379	Grants
II.	Të ardhura tatimore	47,343	86,850	143,527	191,290	239,176	288,918	339,197	390,752	440,434	Tax Revenue
II.1	Nga Tatimet dhe Doganat	33,341	60,922	104,674	135,967	169,169	204,373	239,056	276,839	312,452	From tax offices and customs
1	Tatimi mbi Vlerën e Shtuar	16,977	30,519	45,902	60,497	76,829	93,009	109,394	126,206	143,569	V.A.T.
2	Tatimi mbi Fitimin	2,397	4,875	21,608	25,831	29,262	33,827	36,973	40,903	44,934	Profit Tax
3	Akcizat	4,102	8,226	12,056	16,043	21,134	26,383	31,881	38,164	43,114	Excise Tax
4	Tatimi mbi të Ardhurat Personale	5,258	9,063	13,236	18,112	22,800	27,792	33,091	39,335	43,819	Personal Income Tax
5	Taksa Nacionale dhe të tjera	4,023	6,983	9,895	12,824	15,658	19,121	22,642	26,344	30,315	National Taxes and others
6	Taksa Doganore	584	1,256	1,977	2,660	3,487	4,241	5,075	5,888	6,700	Customs Duties
II.2	Të ardhura nga Pushteti Vendor	1,407	2,915	5,070	9,147	12,439	15,362	17,203	19,049	21,354	Revenues from Local Gov.
1	Taksë mbi Pasurinë (ndërtesat)	284	533	1,029	2,208	2,729	3,314	3,700	4,185	4,629	Property Tax
2	Taksë mbi Biznesin e vogël	0	5	12	20	27	33	36	42	46	Small Business Tax
3	Taksa Lokale	1,123	2,377	4,030	6,919	9,684	12,015	13,466	14,822	16,678	Local Taxes
II.3	Të ardh nga fondet speciale	12,596	23,013	33,783	46,176	57,569	69,183	82,938	94,864	106,628	Social ins. contributions
1	Sigurimi Shoqëror	10,820	19,834	29,176	39,764	49,639	59,718	71,503	81,783	91,995	Social Insurance
2	Sigurimi Shëndetsor	1,712	3,046	4,402	6,091	7,559	9,028	10,923	12,518	14,029	Health insurance
3	Të ardhura për kompensim në vlerë të pronarëv	64	133	205	321	370	436	513	562	604	Compensation income in the value of owners
III.	Të ardhura Jotatimore	1,634	3,409	5,271	7,865	9,625	11,492	13,226	14,585	16,506	Nontax Revenue
1	Tran.Fitimi nga Banka e Shqipërisë	0	0	0	0	0	0	0	0	0	Profit transfer from BOA
2	Të ardhura nga Inst.Buxhetore	954	2,049	3,247	5,211	6,252	7,358	8,347	8,998	9,912	Income of budgetary institutions
3	Tarifat shërbimeve	214	404	642	808	1,072	29	1,664	1,933	2,363	Utility fees
4	Të tjera	465	955	1,364	1,828	2,283	1,379	3,186	3,624	4,200	Others
	TOTALI I SHPENZIMEVE	35,352	73,466	125,232	172,957	222,195	273,836	326,913	377,885	425,938	TOTAL EXPENDITURE
I.	Shpenzime Korrente	34,324	71,699	112,498	154,848	198,029	242,880	289,904	335,698	379,459	Current Expenditures
I.1	Personell	7,247	14,580	21,963	29,511	37,289	46,284	55,474	63,984	72,410	Personnel expenditures
1	Paga	6,218	12,504	18,832	25,305	31,958	39,664	47,368	54,550	61,742	Wages
2	Kontributi për Sigurime Shoqërore	1,020	2,053	3,087	4,134	5,230	6,440	7,670	8,841	9,991	Social insurance contributions
3	Arsimi i lartë nga të ardhurat e veta	9	23	44	72	102	180	436	593	678	Higher education from its own income
I.2	Interesat	5,426	7,657	12,051	14,768	16,613	20,705	26,541	30,107	34,757	Interest
1	Të Brendshme	4,314	5,773	9,120	11,156	11,709	12,522	17,336	20,161	23,510	Domestic
2	Të Huaja	1,112	1,884	2,932	3,612	4,903	8,183	9,205	9,946	11,248	Foreign
I.3	Shpenzime Operative Mirëmbajtje	1,635	5,742	10,294	14,785	22,000	27,260	32,652	37,861	42,449	Operational & Maintenance
I.4	Shpenzime Operative	79	266	378	499	600	701	843	940	1,126	Subsidies
I.5	Shpenzime për fonde speciale	15,616	32,037	48,598	68,462	86,118	104,822	123,120	143,236	161,367	Social Insurance outlays
1	Sigurime Shoqërore	12,576	24,399	36,771	52,114	65,338	79,182	93,029	108,432	122,309	Social insurance
2	Sigurime Shëndetsore	3,032	7,202	11,292	15,815	20,247	24,748	29,073	33,786	38,038	Health insurance
3	Fondi i kompensimit të pronarëve	8	436	535	532	534	892	1,018	1,019	1,019	Owners' Compensation Fund
I.6	Shpenzime per Buxhetin Vendor	2,694	7,170	12,528	17,695	23,776	28,957	34,651	40,357	45,721	Local budget expenditure
I.7	Shpenzime të tjera	1,627	4,248	6,685	9,129	11,632	14,151	16,623	19,213	21,630	Other expenditures
1	Pagesa e Papunesisë	63	108	188	255	327	404	475	542	636	Unemployment insurance benefits
2	Ndihma Ekonomike	1,264	3,379	5,454	7,554	9,614	11,602	13,703	15,729	17,752	Economic Aid
3	Bonusi i lindjeve	300	500	700	900	1,200	1,400	1,700	2,100	2,400	Birth bonus
I.8	Transferime Kapitale	0	0	0	0	0	0	121	121	121	Capital transfers
II	Fondi Rezerve, Kontigjenca	0	0	0	0	0	0	0	0	0	Reserve fund/contingency
III	Shpenzime Kapitale	1,028	1,767	12,734	17,989	24,045	30,835	36,888	42,065	46,358	Capital expenditures
1	Financimi Brendshëm	0	286	9,564	13,065	17,442	22,400	26,558	29,707	33,025	Domestically financing
2	Investime nga të ardhurat e Arsimit të Lartë	0	17	46	203	267	331	345	364	404	From higher education system's own revenues
3	Financimi Huaj	1,028	1,413	2,248	2,954	3,662	4,630	5,694	7,429	7,918	Foreign financed
IV	Fondi i rindertimit	0	50	876	1,767	2,674	3,475	4,291	4,566	5,012	Reconstruction fund
V.	DEFICITI	-14,922	23,646	30,876	34,555	35,997	46,157	45,259	47,662	51,381	CASH BALANCE
V.1	FINANCIMI DEFICITIT	-14,922	-23,646	-30,876	-34,555	-35,997	-46,157	-45,259	-47,662	-51,381	CASH BALANCE FINANCING
V.2	Brendshëm	-14,096	-20,819	-24,359	-21,931	-21,155	-91,831	-88,290	-89,013	-90,594	Domestic
1	Të ardhura nga privatizimi	5	9	17	20	23	26	28	30	40	Privatization receipts
2	Hua-marje e brendshme	10,909	5,506	12,662	20,312	27,542	33,632	21,305	21,566	22,122	Domestic new borrowing (net)
3	Të tjera	-25,010	-26,333	-37,038	-42,263	-48,720	-125,489	-109,623	-110,609	-112,756	Others
V.3	I huaj	-826	-2,828	-6,517	-12,624	-14,842	45,674	43,031	41,350	39,213	Foreign
1	Hua afatgjatë(e marrë)	962	1,961	2,097	2,349	2,441	2,141	2,805	4,232	4,294	Long-term foreign borrowing (gross)
2	Ndryshimi i gjendjes së arkës*	-189	-980	-709	-1,252	-896	204	494	383	663.02	Chang. of stat. Account
3	Ripagesat	-1,599	-3,808	-7,905	-13,720	-16,387	-19,444	-23,040	-26,038	-28,516	Repayments
4	Mbështetje Buxhetore	0	0	0	0	0	0	0	0	0	Budgetary Support

Burimi : Ministria e Financave dhe Ekonomisë

Source : Ministry of Finance and Economy

Tab - 5

Tabela e investimeve 2023

Table of investments 2023

Të dhëna progresive (Progressive Data)

	Janar	Shkurt	Mars	Prill	Maj	Qershor	Korrik	Gusht	Shtator	
	January	February	March	April	May	June	July	August	September	
Financim i brendshëm	-14,096	-20,819	-24,359	-21,931	-21,155	-91,831	-88,290	-89,013	-90,594	Domestic financing
Në %	94.5	88.0	78.9	63.5	58.8	199.0	195.1	186.8	176.3	In %
Financim i huaj	-826	-2,828	-6,517	-12,624	-14,842	45,674	43,031	41,350	39,213	Foreign financing
Në %	5.5	12.0	21.1	36.5	41.2	-99.0	-95.1	-86.8	-76.3	In %
Totali	-14,922	-23,646	-30,876	-34,555	-35,997	-46,157	-45,259	-47,663	-51,381	Total
Në %	100	100	100	100	100	100	100	100	100	In %

Burimi: Ministria e Financave dhe Ekonomisë**Source:** Ministry of Finance and Economy

Tab - 6 TË ARDHURAT DOGANORE DHE TATIMORE 2023
CUSTOMS AND TAX REVENUES 2023

Të dhëna progresive (Progressive Data)

në milionë Lekë (in million ALL)

	Janar	Shkurt	Mars	Prill	Maj	Qershor	Korrik	Gusht	Shtator	
	January	February	March	April	May	June	July	August	September	
Taksë doganore	584	1,256	1,977	2,660	3,487	4,241	5,075	5,888	6,700	Customs Duties
TVSH	9,878	20,632	32,958	44,710	58,181	70,715	82,918	95,306	107,725	V.A.T
Akcizë	4,102	8,226	12,056	16,043	21,134	26,383	31,881	38,164	43,114	Excises
Të tjera (Renta Minerare)	235	455	827	1,055	1,316	1,528	1,822	2,030	2,276	Others (Mineral Rent)
TOTALI	14,799	30,569	47,818	64,469	84,118	102,867	121,696	141,388	159,815	Total
TË ARDHURAT TATIMORE 2023 (TAX REVENUE)										
TVSH	7,099	9,887	12,944	15,787	18,647	22,294	26,476	30,900	35,844	V.A.T
Tatim mbi fitimin	2,397	4,875	21,608	25,831	29,262	33,827	36,973	40,903	44,934	Profit Tax
Tatimi mbi të ardhurat personale	5,258	9,063	13,236	18,112	22,800	27,792	33,091	39,335	43,819	Personal income tax
Taksa nacionale dhe të tjera	3,788	6,528	9,068	11,769	14,341	17,593	20,820	24,314	28,039	National taxes
TOTALI	18,542	30,353	56,856	71,498	85,051	101,506	117,361	135,452	152,637	Total
TOTALI I PËRGJITHSHËM	33,341	60,922	104,674	135,967	169,169	204,373	239,056	276,840	312,452	OVERALL TOTAL

Burimi: Ministria e Financave dhe Ekonomisë

Source: Ministry of Finance and Economy

DEFICITI DHE FINANCIMI PËR 2023

The Deficit and Its Financing for 2023

Të dhëna progresive (Progressive Data)

Në milionë lekë (In million ALL)

	Janar January	Shkurt February	Mars March	Prill April	Maj May	Qershor June	Korrik July	Gusht August	Shtator September	
TË ARDHURAT	50,274	97,112	156,107	207,513	258,192	319,993	372,172	425,547	477,319	REVENUE
SHPENZIMET	35,352	73,466	125,232	172,957	222,195	273,836	326,913	377,885	425,938	EXPENDITURES
BILANCI FISKAL	14,922	23,646	30,876	34,555	35,997	46,157	45,259	47,662	51,381	FISCAL BALANCE
FINANCIMI I BILANCIT FISKAL	-14,922	-23,646	-30,876	-34,555	-35,997	-46,157	-45,259	-47,662	-51,381	FINANCING
Financimi i brendshëm	-14,096	-20,819	-24,359	-21,931	-21,155	-91,831	-88,290	-89,013	-90,594	Domestic
Të ardhura nga privatizimi	5	9	17	20	23	26	28	30	40	Privatization receipts
Hua-marrje e brendshme	10,909	5,506	12,662	20,312	27,542	33,632	21,305	21,566	22,122	Domestic borrowing
Të tjera	-25,010	-26,333	-37,038	-42,263	-48,720	-125,489	-109,623	-110,609	-112,756	Others
Financimi i jashtëm	-826	-2,828	-6,517	-12,624	-14,842	45,674	43,031	41,350	39,213	Foreign
a. Hua afatgjatë(e marrë)	962	1,961	2,097	2,349	2,441	2,141	2,805	4,232	4,294	Long-term foreign borrowing (gross)
b. Ndryshimi i gjendjes së arkës*	-189	-980	-709	-1,252	-896	204	494	383	663	Chang. of stat. Account
c. Ripagesat	-1,599	-3,808	-7,905	-13,720	-16,387	-19,444	-23,040	-26,038	-28,516	Repayments
d. Mbështetje Buxhetore	0	0	0	0	0	0	0	0	0	Budgetary Support

Burimi: Ministria e Financave dhe Ekonomisë

Source: Ministry of Finance and Economy

BILANCI I PAGESAVE*Balance of payments**Në milion Euro**In millions Euro*

	2019	2020	2021	2022	T1-2023	T2-2023	
Llogaria korrente	-1,088.70	-1,152.60	-1,166.43	-1,063.27	-128.06	-195.33	Current Account.
Bilanci tregtar	-3,143.80	-2,982.51	-3,829.34	-4,268.90	-890.93	-1,220.04	Trade Balance.
Eksporti I mallrave fob	906.50	793.63	1,264.79	1,932.55	486.85	425.47	Merchandise Exports. Fob
Importi I mallrave fob	-4,050.30	-3,776.14	-5,094.13	6,201.59	1,377.78	1,645.51	Merchandise Imports. Fob
Bilanci i shërbimeve	1,263.90	1,051.72	1,776.10	2,401.33	564.17	793.95	Services Balance.
Shërbimet Kredi	3,404.60	2,226.22	3,466.03	4,801.38	1,198.01	1,522.43	Services Credit
Shërbimet Debi	2,140.70	1,174.50	1,689.93	2400.05	633.84	728.48	Services Debt
Bilanci i të ardhurave	-180.10	-219.34	-210.93	-314.76	-72.09	-68.98	Balance of Incomes
Të ardhurat Kredi	420.20	337.10	397.57	596.79	155.36	186.02	Income Credit
Të ardhurat Debi	-600.30	-556.44	608.55	911.54	227.45	254.99	Income Debt
Bilanci i transfertave	971.30	997.40	1,077.96	1,119.05	270.74	299.74	Balance of Transfers
Transferta private	1,105.50	1,169.70	1,244.00	1,280.21	309.69	342.17	Private Unrequired Transfers
Transferrat shtetërore	-134.20	-172.30	-166.04	161.16	38.95	42.43	Official Unrequired Transfers
Llogaria kapitale	76.10	143.60	358.46	20.13	-27.54	119.32	Capital Account
Llogaria financiare	-827.00	-1,504.34	-1,564.51	-819.20	-128.41	-575.12	Financial Account
Investime direkte	-1,036.30	-893.56	-989.93	-1,189.95	-256.84	-302.90	Direct Investment
Investime portofoli	140.60	-65.85	-96.46	573.11	14.99	-306.97	Portfolio Investment
Investime të tjera	50.90	-403.83	-531.66	-264.84	93.58	24.00	Other Capital
Gabime dhe harresa neto	107.90	159.32	178.83	154.14	110.47	43.50	Net errors and omissions
Bilanci i përgjithshëm	-77.70	654.66	935.37	-69.80	83.28	542.61	Overall Balance
Rezervat	-77.70	654.65	936.17	-69.80	83.28	542.62	Reserve Assets
Përdor kred & huash nga FMN	-17.80	141.10	-53.54	-62.48	-19.86	-10.75	Use of Fund Credit and Loans

*Burimi : Banka e Shqipërisë**Source : Bank of Albania*

Tab - 9 **MJETET VALUTORE NETO**
Net Foreign Assets

Në milionë Lekë					2023	2023	2023	2023	2023	2023	2023	2023	2023	2023	2023
	2019	2020	2021	2022	Janar	Shkurt	Mars	Prill	Maj	Qershor	Korrik	Gusht	Shtator	Millions of Lek	2023
Fundi i periudhes					January	February	March	April	May	June	July	August	September	End of Period	
Mjete valutore neto	733,114	803,487	937,814	892,687	923,043	909,583	896,913	877,361	880,523	927,585	913,300	993,823	990,314		Net foreign assets
Pretendime ndaj jorezidentëve	794,006	860,750	1,027,069	981,133	1,013,021	993,155	983,219	961,183	964,146	1,007,745	990,049	1,071,322	1,068,144		Claims on nonresidents
Minus Detyrime të jorezidentëve	60,892	57,263	89,255	88,446	89,978	83,572	86,306	83,822	83,623	80,161	76,749	77,499	77,830		Minus: Liabilities to nonresidents
Mjetet e brendshme	950,426	1,047,835	1,084,106	1,211,348	1,227,452	1,215,126	1,211,224	1,207,562	1,209,854	1,138,568	1,132,518	1,157,603	1,157,599		Domestic assets
Pretendimet neto ndaj qeverisë qendrore	378,524	435,613	412,253	491,750	509,869	499,139	494,123	490,630	491,043	419,152	421,902	426,892	426,192		Net claims on central government
Pretendime ndaj sektoreve te tjere	571,902	612,221	671,852	719,598	717,583	715,987	717,101	716,932	718,811	719,416	710,616	730,711	731,407		Claims on other sectors
Detyrimet e parasë së gjërë	1,318,662	1,456,993	1,582,310	1,659,293	1,682,906	1,665,290	1,651,678	1,639,769	1,637,161	1,633,690	1,622,955	1,679,134	1,673,230		Broad Money liabilities
Paraja jashtë Korporatave Depozituese	291,409	344,560	366,251	387,652	387,505	385,104	382,754	385,121	384,130	389,014	392,896	394,425	392,730		Money outside depository corporations
Depozita të transferueshme	408,780	490,394	584,631	645,637	660,677	649,048	642,476	634,412	634,491	638,560	635,719	671,611	665,845		Transferable deposits
Depozita të tjera	618,473	622,039	631,428	626,005	634,724	631,138	626,448	620,236	618,540	606,116	594,340	613,098	614,655		Other deposits
Depozita të papërfshira në parën e gjërë	178,375	186,892	222,409	248,219	257,177	257,367	259,043	257,819	256,276	256,998	255,591	247,660	247,608		Deposits excluded from Broad Money
Qeveria lokale dhe administrata publike															Local government and public administration
Korporata të tjera financiare	3,879	4,666	5,877	7,250	7,376	7,100	7,402	7,352	6,894	7,071	7,097	7,025	7,622		Other financial corporations
Korporata jofinanciare publike	336	252	392	382	383	384	384	384	383	383	378	382	382		Public nonfinancial corporations
Korporata të tjera jofinanciare	8,238	6,925	16,599	10,186	10,411	9,775	10,892	11,481	12,606	12,389	12,547	11,698	14,569		Other nonfinancial corporations
Sektorë të tjerë rezidentë	165,922	175,050	199,541	230,401	239,007	240,108	240,366	242,374	244,940	243,926	244,437	262,897	263,964		Other resident sectors
Letrat me vlerë të ndryshme nga aksionet	6,656	5,926	7,288	7,925	8,020	7,942	8,834	8,750	8,757	7,773	7,651	7,385	9,403		Securities other than shares
Korporata të tjera jofinanciare	101	57	67	291	292	288	311	288	312	306	306	304	540		Korporata të tjera jofinanciare
Sektorë të tjerë rezidentë	6,555	5,869	7,221	7,634	7,728	7,654	8,522	8,462	8,445	7,467	7,345	7,081	8,863		Other resident sectors
Huatë	2,527	3,757	3,507	4,636	8,793	9,787	6,141	10,165	5,008	5,015	4,498	3,861	3,741		Loans
Qeveria lokale dhe administrata publike															Local government and public administration
Korporata të tjera financiare	2,527	3,757	3,507	4,636	8,793	9,787	6,141	10,165	5,008	5,015	4,498	3,861	3,741		Other financial corporations
Korporata jofinanciare publike															Public nonfinancial corporations
Korporata të tjera jofinanciare															Other nonfinancial corporations
Sektorë të tjerë rezidentë															other resident sectors
Llogari të pagueshme	229	62	248	86	108	217	79	190	45	58	140	159	147		Accounts payable
Korporata të tjera Financiare															Other financial corporations
Korporata jofinanciare publike															Public nonfinancial corporations
Korporata të tjera jofinanciare	1	5		69	1	7	0	167	1	0	0	1	3		Other nonfinancial corporations
Sektorë të tjerë rezidentë	229	57	247	17	107	211	78	23	44	58	140	157	144		other resident sectors
Aksione dhe instrumenta të tjerë të kapitalit	200,257	214,394	219,725	185,627	200,097	200,599	191,664	185,175	187,072	172,438	161,258	188,779	184,192		Shares and other equity
Nga të cilat rezerva rirlerësimi	-2,652	-1,095	-5,442	-46,110	-34,632	-42,251	-46,571	-55,509	-56,924	-75,368	-88,096	-65,398	-71,567		Of which: Valuation adjustment
Të tjera neto	-23,895	-17,621	-14,428	-12,607	-13,848	-18,044	-11,368	-20,051	-13,829	-17,757	-16,130	-11,642	-9,585		Other items net
Detyrime të tjera	50,220	55,892	59,094	63,859	62,687	56,618	62,960	55,278	61,684	57,210	59,863	64,573	66,659		Other liabilities
Minus: Mjete të tjera	74,115	73,514	73,521	76,467	76,535	74,662	74,327	75,329	75,513	74,967	75,994	76,215	76,243		Minus: Other assets
Axhustimi i konsolidimit	729	919.0	862	4,826	1,173	1,551	2,066	-687	1,338	1,167	989	1,747	248		Consolidation adjustment
Burimi : Banka e Shqipërisë															Source : Bank of Albania

Tab -
10 KREDIA PËR EKONOMINË
Credit to Economy

Në milion Lekë Fundit i periudhës					2023	2023	2023	2023	2023	2023	2023	2023	2023	Million of Lek End of Period
	2019	2020	2021	2022	Janar January	Shkurt February	Mars March	Prill April	Maj May	Qershor June	Korrik July	Gusht August	Shtator September	
Totali i kredisë	570,792.2	608,779.8	666,178.4	713,289	711,525.5	709,935.9	711,060.8	710,758.8	712,643.7	713,271.2	704,499.9	724,559.0	724,948.1	Total Credit
Kredia për qeverinë lokale dhe administratën publike	560.6	429.1	313.2	205	197.2	191.6	178.2	174.8	167.0	153.5	145.6	139.9	128.0	Credits to local Government
Në lekë	560.6	429.1	313.2	205	197.2	191.6	178.2	174.8	167.0	153.5	145.6	139.9	128.0	in Lek
Në valutë	-	-	-	-	-	-	-	-	-	-	-	-	-	in Foreign Currency
Kredia për korporatat jofinanciare publike	24,182.4	15,150.8	22,521.8	23,714	22,639.4	22,620.2	20,752.9	21,163.0	18,938.1	19,219.0	19,058.4	19,483.1	19,429.8	Credits to Public Non-financial Corporations
Në lekë	18,489.7	11,819.6	9,210.6	10,509	9,148.8	9,443.1	7,938.8	8,780.5	8,926.2	9,337.4	9,499.5	9,814.8	9,554.5	in Lek
Në valutë	5,692.7	3,331.2	13,311.3	13,205	13,490.6	13,177.1	12,814.1	12,382.5	10,011.9	9,881.6	9,558.9	9,668.3	9,875.3	in Foreign Currency
Kredia për korporatat e tjera jofinanciare	335,884.5	370,356.3	395,162.7	411,853	407,332.3	405,116.4	405,170.1	403,579.6	405,701.5	404,347.3	396,485.7	408,859.4	407,601.7	Credits to other Non-financial Corporations
Në lekë	141,240.5	161,975.3	172,000.2	173,607	169,606.3	169,711.7	171,992.7	174,403.5	178,416.2	182,482.1	184,380.9	186,000.2	188,667.4	in Lek
Në valutë	194,644.1	208,381.0	223,162.5	238,246	237,726.0	235,404.7	233,177.4	229,176.1	227,285.3	221,865.2	212,104.8	222,859.2	218,934.3	in Foreign Currency
Kredia për korporatat e tjera financiare	13,555.1	13,169.1	13,815.7	15,557	15,839.8	15,875.2	16,403.0	16,540.9	16,673.6	16,797.9	16,759.2	17,265.8	17,677.0	Credits to Other Financial Corporations
Në lekë	8,023.8	7,489.2	7,772.8	8,669	8,709.3	8,910.3	9,061.1	9,087.7	9,293.1	9,310.7	9,337.4	9,627.4	10,224.1	in Lek
Në valutë	5,531.3	5,679.9	6,043.0	6,888	7,130.5	6,964.9	7,341.9	7,453.2	7,380.5	7,487.2	7,421.8	7,638.4	7,452.9	in Foreign Currency
Kredia për sektorë të tjerë rezidentë	196,609.5	209,674.5	234,365.0	262,223	265,516.8	266,132.5	268,556.8	269,300.4	271,163.6	272,753.7	272,051.0	278,810.8	280,111.6	Credits to other resident sectors
Në lekë	130,409.2	138,986.4	158,093.0	175,901	175,884.0	176,033.4	177,500.4	179,405.3	182,005.4	185,669.0	188,038.1	191,707.7	194,775.6	in Lek
Në valutë	66,200.3	70,688.1	76,272.0	86,322	89,632.8	90,099.1	91,056.4	89,895.1	89,158.2	87,084.7	84,012.9	87,103.1	85,336.0	in Foreign Currency

Burimi : Banka e Shqipërisë

Source : Bank of Albania

Tab - 11 **OFERTA E PARASË**
Money Supply

Në milion Lekë Fundi i përluadhës	Mujor-Monthly													Millions of LEK End of Period
	2019	2020	2021	2022	2023 Janar	2023 Shkurt	2023 Mars	2023 Prill	2023 Maj	2023 Qershor	2023 Korrik	2023 Gusht	2023 Shtator	
Baza monetare	433,951	480,352	573,510	539,812	547,780	544,288	543,057	524,237	517,856	566,730	554,362	584,541	587,231	Monetary base
Paraja jashtë korporatave deponituese	291,409	344,560	366,251	387,652	387,505	385,104	382,754	385,121	384,130	389,014	392,896	394,425	392,730	Currency outside depository corporations
Agregati M1	523,968	637,317	701,404	735,839	740,218	732,161	728,380	726,140	724,464	735,732	738,505	741,063	741,131	M1 Aggregate
Agregati M2	758,022	862,338	918,474	939,309	943,595	935,575	932,028	928,434	926,096	936,837	938,890	935,328	936,178	M2 Aggregate

Burimi : Banka e Shqipërisë

Source : Bank of Albania

DEPOZITAT

Deposits

Mujor-Monthly

Në milionë Lekë Fundi i peruldhës	2019	2020	2021	2022	2023 Janar January	2023 Shkurt February	2023 Mars March	2023 Prill April	2023 Maj May	2023 Qershor June	2023 Korrik July	2023 Gusht August	2023 Shtator September	Millions of Leks End of Period
Total i depozitave	1,027,253	1,112,433	1,216,059	1,271,642	1,295,401	1,280,186	1,268,925	1,254,648	1,253,031	1,244,676	1,230,059	1,284,709	1,280,500	
Në lekë	466,613	517,778	552,223	551,657	556,090	550,471	549,275	543,312	541,966	547,823	545,994	540,903	543,479	
Depozitat e transferueshme	190,538	241,316	276,074	291,263	296,645	291,018	289,398	285,494	285,689	290,825	290,402	293,242	295,871	Transferable deposits
Qeveria lokale dhe administrata publike	1,624	1,644	1,302	1,694	1,664	1,738	1,663	1,699	1,742	1,798	1,796	2,008	2,142	Local governments and public administration
Korporata jofinanciare publike	10,667	13,747	17,118	16,031	17,539	17,319	16,808	17,275	18,389	16,737	14,968	15,125	15,030	Public nonfinancial corporations
Korporata të tjera financiare	3,694	3,666	4,744	7,045	6,277	5,769	6,639	4,449	4,094	4,736	4,431	4,630	5,105	Other financial corporations
Korporata të tjera jofinanciare	49,099	66,074	77,758	77,667	83,716	77,057	74,770	72,836	73,290	77,270	80,656	88,369	87,610	Other nonfinancial corporations
Sektorë të tjerë rezidentë	125,454	156,185	175,154	188,826	187,449	189,135	189,518	189,235	188,175	190,283	188,551	183,110	185,985	Other resident sectors
Depozita me likuiditet të lartë (Depozita pa afat)	42,021	51,442	59,079	56,924	56,068	56,039	56,228	55,525	54,845	55,893	55,206	53,395	52,529	Liquid deposits (Sight deposits)
Qeveria lokale dhe administrata publike														Local governments and public administration
Korporata jofinanciare publike	120	166	1,762	2,636	1,534	1,534	1,566	1,548	1,549	1,437	1,234	1,219	646	Public nonfinancial corporations
Korporata të tjera financiare	87	131	78	37	2	20	15	15	15	15	11	0	47	Other financial corporations
Korporata të tjera jofinanciare	2,873	3,970	3,554	2,493	2,917	2,941	3,060	3,038	2,613	3,831	4,126	3,745	3,489	Other nonfinancial corporations
Sektorë të tjerë rezidentë	38,942	47,175	53,686	51,758	51,615	51,544	51,587	50,924	50,468	50,610	49,836	48,432	48,348	Other resident sectors
Depozita të tjera	234,053	225,021	217,070	203,470	203,377	203,415	203,648	202,293	201,632	201,105	200,385	194,265	195,079	Other deposits
Qeveria lokale dhe administrata publike	10	10												Local governments and public administration
Korporata jofinanciare publike	709	1,465	757	598	598	598	599	599	600	599	1,305	1,305	1,305	Public nonfinancial corporations
Korporata të tjera financiare	4,147	4,868	5,136	5,114	4,930	4,609	4,747	4,513	4,413	4,607	4,644	4,937	4,906	Other financial corporations
Korporata të tjera jofinanciare	7,978	6,836	7,598	6,379	6,488	6,653	7,080	7,018	7,195	7,272	7,564	7,967	8,603	Other nonfinancial corporations
Sektorë të tjerë rezidentë	221,210	211,841	203,579	191,379	191,361	191,555	191,223	190,163	189,424	188,627	186,872	180,056	180,264	Other resident sectors
Në valutë	560,640	594,655	663,836	719,985	739,311	729,715	719,650	711,336	711,065	696,853	684,065	743,807	737,020	In foreign currency
Depozitat e transferueshme	218,241	249,078	308,556	354,374	364,032	358,030	353,079	348,918	348,802	347,735	345,317	378,369	369,974	Transferable deposits
Qeveria lokale dhe administrata publike	158	82	39	76	69	170	89	62	75	59	89	106	140	Local governments and public administration
Korporata jofinanciare publike	2,688	2,246	2,465	3,901	4,640	4,308	4,561	4,411	3,984	5,934	5,614	4,771	4,255	Public nonfinancial corporations
Korporata të tjera financiare	5,360	6,742	6,143	6,598	8,342	7,323	7,773	7,085	6,451	6,345	6,172	5,759	5,458	Other financial corporations
Korporata të tjera jofinanciare	79,001	90,281	116,544	136,911	139,934	136,952	134,617	135,045	135,186	136,415	136,552	156,788	149,951	Other nonfinancial corporations
Sektorë të tjerë rezidentë	131,036	149,726	183,366	206,889	211,045	209,277	206,038	202,315	203,106	198,983	196,890	210,946	210,170	Other resident sectors
Depozita me likuiditet të lartë (Depozita pa afat)	106,417	120,699	136,407	139,409	143,118	138,463	135,413	132,265	131,556	128,030	124,297	132,216	132,175	Liquid deposits (Sight deposits)
Qeveria lokale dhe administrata publike														Local governments and public administration
Korporata jofinanciare publike	136	97	94	101	106	102	96	96	97	94	92	7	7	Public nonfinancial corporations
Korporata të tjera financiare	1	1	10	1	0	10	9	9	7	7	11	4	4	Other financial corporations
Korporata të tjera jofinanciare	2,786	5,845	3,739	4,702	6,872	5,158	5,482	5,254	4,950	5,535	5,028	5,627	6,216	Other nonfinancial corporations
Sektorë të tjerë rezidentë	103,495	114,755	132,565	134,605	136,139	133,193	129,827	126,906	126,502	122,395	119,167	126,577	125,947	Other resident sectors
Depozita të tjera	235,982	224,878	218,873	226,202	232,162	233,222	231,158	230,151	230,707	221,088	214,451	233,222	234,872	Other deposits
Qeveria lokale dhe administrata publike			24	984	234.5	231.7	204.4	206.5	116.2	112.9	5.2	228.3	225.0	Local governments and public administration
Korporata jofinanciare publike	1,522	1,732	1,519	2,607	3,520	3,203	3,139	3,084	2,918	863	833	2,869	2,843	Public nonfinancial corporations
Korporata të tjera financiare	7,058	6,939	8,936	7,561	6,050	6,973	7,181	6,907	8,016	7,736	7,155	8,279	8,229	Other financial corporations
Korporata të tjera jofinanciare	11,662	10,854	12,622	23,903	23,904	24,679	24,746	26,796	25,946	22,173	21,187	23,098	23,600	Other nonfinancial corporations
Sektorë të tjerë rezidentë	215,741	205,353	195,771	191,147	198,454	198,135	195,887	193,159	193,710	190,202	185,272	198,748	199,975	Other resident sectors

Burimi : Banka e Shqipërisë

Source : Bank of Albania

Tab - 13 Tregues të shëndetit financiar (FSI)
(në përqindje)

Përshkrimi i treguesit	Janar'23	Shkurt'23	Mars'23	Prill'23	Maj'23	Qershor'23	Korrik'23	Gusht'23	Shtator'23	Financial Soundness Indicators (FSI)		
										(in percentage)	Index description	
Tregues me bazë kapitalin											Capital-based	
Kapitali rregullator ndaj aktiveve të ponderuara me rrezik (në %)			18.90			19.00			19.63		Regulatory capital as a percent of risk-weighted assets (in %)	
Kapitali rregullator (mln lekë)			179,418.06			178,367.92			186,150.78		Regulatory capital (million lek)	
Aktive të ponderuara me rrezik (mln lekë)			949,149.83			938,845.10			948,144.97		Risk-weighted assets	
Kapitali rregullator i nivelit I ndaj aktiveve të ponderuara me rrezik (në %)			17.45			17.65			18.18		Regulatory Tier 1 capital as a percent of risk-weighted assets (in %)	
Kapitali ndaj totalit të aktiveve											Capital as a percent of total assets	
Kapitali rregullator i nivelit I ndaj totalit të aktiveve	8.64	8.63	8.85	8.81	8.81	8.89	8.85	8.69	8.98		Regulatory Tier 1 capital as a percent of total assets	
Kapitali rregullator ndaj totalit të aktiveve (në %)	9.30	9.31	9.58	9.54	9.52	9.57	9.51	9.34	9.70		Regulatory capital as a percent of total assets (in %)	
Kapitali aksioner ndaj totalit të aktiveve (në %)	9.86	10.07	9.75	9.83	9.94	10.01	10.09	10.02	10.02		Shareholders' equity as a percent of total assets (in %)	
Huatë me probleme neto nga provigjonet ndaj kapitalit (në %)											Nonperforming loans net of provisions as a percent of capital (in %)	
Huatë me probleme neto nga provigjonet ndaj kapitalit rregullator të nivelit I (në %)	7.85	8.24	7.90	7.85	7.88	7.90	7.94	7.86	7.11		Nonperforming loans net of provisions as a percent of regulatory Tier1 capital (in %)	
Huatë me probleme neto nga provigjonet ndaj kapitalit rregullator (në %)	7.29	7.64	7.29	7.25	7.29	7.34	7.38	7.32	6.59		Nonperforming loans net of provisions as a percent of regulatory capital (in %)	
Huatë me probleme neto nga provigjonet ndaj kapitalit aksioner (në %)	6.88	7.06	7.17	7.03	6.98	7.01	6.96	6.82	6.37		Nonperforming loans net of provisions as a percent of shareholders' equity (in %)	
Kthimi nga kapitali (ROE) (bazë vjetore) (në %)	14.52	17.01	14.58	14.58	15.07	15.87	16.15	16.78	16.22		Return on equity (ROE) (annual basis) (in%)	
Pozicioni i hapur neto ne valutë ndaj kapitalit (në %)											Net open position in foreign exchange as a percent of capital (in %)	
Pozicioni i hapur neto ne valutë ndaj kapitalit rregullator të nivelit I (në %)	5.54	7.87	7.15	6.53	5.08	5.89	7.63	7.66	8.38		Net open position in foreign exchange as a percent of regulatory Tier 1 capital (in %)	
Pozicioni i hapur neto në valutë ndaj kapitalit rregullator (në %)	5.15	7.30	6.60	6.04	4.70	5.47	7.10	7.12	7.76		Net open position in foreign exchange as a percent of regulatory capital (in %)	
Pozicioni i hapur neto në valutë ndaj kapitalit aksioner (në %)	4.86	6.75	6.48	5.85	4.50	5.23	6.69	6.64	7.50		Net open position in foreign exchange as a percent of shareholders' capital (in %)	
Tregues me bazë aktivet											Asset-based indicators	
Aktive likuide ndaj totalit të aktiveve (metoda e gjerë)	30.98	30.20	30.04	29.52	28.87	29.70	29.41	30.10	29.92		Liquid assets as a percent of total assets (broad measure)	
Aktive likuide ndaj totalit të aktiveve (metoda bazë)	11.65	11.35	29.32	29.08	28.55	29.38	29.23	29.97	29.78		Liquid assets as a percent of total assets (core measure)	
Aktive likuide ndaj detyrimeve afatshkurtra (deri në një vit) (metoda e gjerë)	42.89	42.22	41.66	41.40	40.85	41.94	41.55	42.52	42.61		Liquid assets as a percent of short-term liabilities (broad measure)	
Aktive likuide ndaj detyrimeve afatshkurtra (deri në një vit) (metoda bazë)	16.12	15.86	40.67	40.79	40.40	41.50	41.29	42.34	42.42		Liquid assets as a percent of short-term liabilities (core measure)	
Kthimi nga aktivet (ROA) (bazë vjetore) (fitimi neto para taksave)	1.74	2.01	1.70	1.69	1.74	1.84	1.86	1.93	1.89		Return on assets (ROA) (annual basis) (net profit before taxes)	
Huatë me probleme (bruto) ndaj totalit të huave (në %)	5.10	5.16	5.15	5.18	5.23	5.20	5.28	5.30	5.24		Nonperforming loans (gross) as a percent of total loans (in %)	
Tregues të të ardhurave dhe shpenzimeve											Income and expense-based	
Marzhi i interesave ndaj të ardhurave bruto	87.44	77.05	82.66	82.68	81.96	81.42	81.49	79.25	78.92		Interest margin to gross income	
Shpenzime jointeresi ndaj të ardhurave bruto	53.32	49.45	53.09	53.65	53.08	52.53	52.86	51.69	51.35		Noninterest expenses to gross income	
Të tjera											Other	
Numri i bankave	11.00	11.00	11.00	11.00	11.00	11.00	11.00	11.00	11.00		Number of banks	

Burimi : Banka e Shqipërisë

Source : Bank of Albania