



MINISTRIA E FINANCAVE DHE EKONOMISË
DREJTORIA E ANALIZAVE MAKROEKONOMIKE DHE STATISTIKAVE

EKONOMIA NË FOKUS - TETOR 2023

SEKTORI REAL

GDP nominale - Parashikimi për vitin 2023 (në miliardë Lekë)	2,311.7
Rritja reale PBB - Parashikimi për vitin 2023 (në %)	+3.7
Rritja reale PBB - vlerësimi për vitin 2022 (në %)	+4.86
Indeksi i çmimeve të konsumit (ndryshimi vjetor në %) Tetor '23/ Tetor '22	+3.8
Niveli i Papunësisë në T-3/ 2023 (%) (për grupmoshën 15 vjeçe lart)	+10.5

TREGTIA E JASHTME

Eksporti imallrave (në miliardë Lekë)	+37
Rritja (%), krahasuar me Tetor '22	-4.3
Importi i mallrave (në miliardë Lekë)	+78
Rritja (%), krahasuar me Tetor '22	-6.3
Bilanci Tregtar (miliardë Lekë)	-42
Ndryshimi i Bilancit/Deficitit Tregtar (%) krahasuar me Tetor '22	-7.9

FINANCAT PUBLIKE - Të dhëna progresive

Të ardhurat gjithsej për Tetor '23 (mld Lekë)	530.604
Shpenzimet gjithsej për Tetor '23 (mld Lekë)	482.560
Bilanci fiskal për Tetor '23 (mld Lekë)	+48.044

TOTALI I TË ARDHURAVE - Progresive

Sipas statistikave fiskale për Tetor 2023, të ardhurat buxhetore gjithsej ishin 530.604 miliardë lekë, ose rreth 0.4% më pak se plani dhe 11.4% më shumë se e njëjta periudhë e vitit të kaluar. Të ardhurat tatimore po në fund të muajit Tetor arritën në 492.072 miliardë lekë, ose rreth 0.2% më shumë se plani; dhe 9.1% më shumë se e njëjta periudhë e vitit të kaluar.

TOTALI I SHPENZIMEVE - Progresive

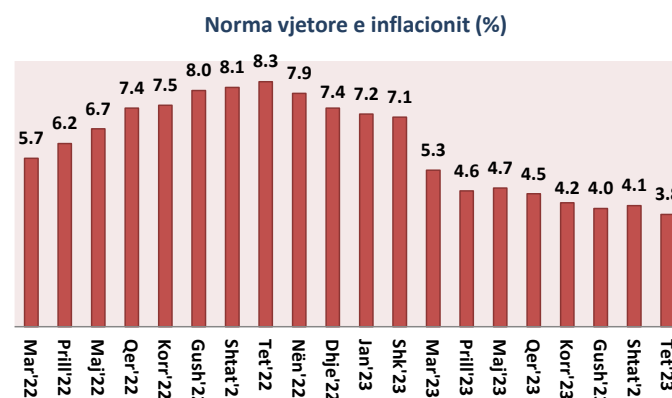
Sipas statistikave fiskale për Tetor 2023, shpenzimet e përgjithshme arritën 482.560 miliardë lekë, ose 3.3% më pak se plani dhe 3.6% më shumë se e njëjta periudhë e vitit 2022. Shpenzimet korrente po në fund të muajit Tetor arritën në 428.113 miliardë lekë, rreth 1.4% më pak se plani dhe 11.1% më shumë se e njëjta periudhë e vitit të kaluar.

Kontakt

E-mail: Juli.Lubonja@financa.gov.al
Website: www.financa.gov.al

INDEKSI I ÇMIMEVE TË KONSUMIT

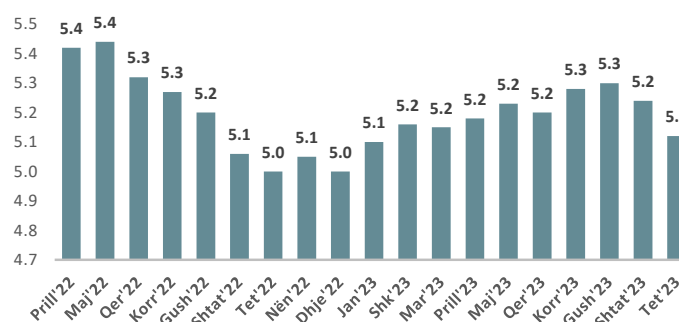
Ndryshimi vjetor i indeksit të çmimeve të konsumit në muajin Tetor 2023 është **3.8%**, një vit më parë ky ndryshim ishte **8.3%**. Ndryshimi mujor i indeksit të çmimeve të konsumit në muajin Tetor 2023, krahasuar me Shtator 2023, është **0.1%**.



TREGUES TË SHËNDETIT FINANCIAR (%)

Kthimi nga kapitali (ROE) bazë vjetore (%)	16.27
Kthimi nga aktivet (ROA) bazë vjetore	1.89
Huatë me probleme (bruto) ndaj totalit të huave (%)	5.12

Huatë me probleme (bruto) ndaj totalit të huave (në %)



TREGJET FINANCIARE

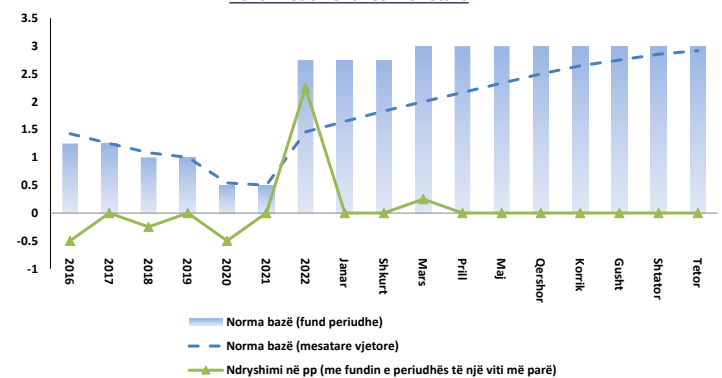
Kursi mesatar i këmbimit	
EUR	105.77
USD	100.12
Yield-i mesatar i bonove të thesarit 3-M (në %)	n.a
Yield-i mesatar i bonove të thesarit 6-M (në %)	1.5
Yield-i mesatar i bonove të thesarit 12-M (në %)	3.11
Ritmi vjetor i stokut të kredisë (%), Tet '23, krahasuar me Tet '22	1.1
Ritmi vjetor i stokut të depozitave (%), Tet '23, krahasuar me Tet '22	0.15

BONOT E THESARIT

Ndryshimi i Yield-ve të Bonove të Thesarit, respektivisht si më poshtë:

- Maturimi 3-mujor nuk pati emetim për këtë muaj.
- Maturimi 6-mujor u zvogëlua me 2.33 pikë përqindje, krahasuar me të njëjtën periudhë të një viti më parë.
- Maturimi 12-mujor u zvogëlua me 1.89 pikë përqindje, krahasuar me të njëjtën periudhë të një viti më parë.

Vendimet e Politikës Monetare



KURSI I KËMBIMIT

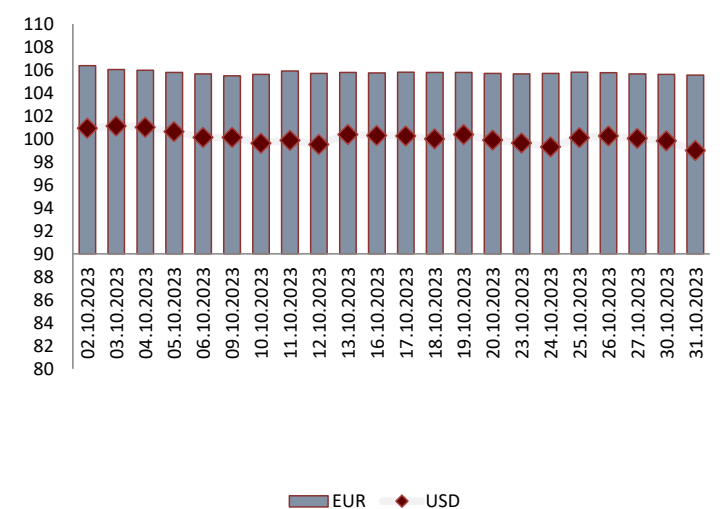
Gjatë muajit Tetor 2023, kursi mesatar i këmbimit të lekut kundrejt euros arriti 105.77 lekë/euro duke pësuar rënie në vlerë me 1.0% krahasuar me një muaj më parë, dhe rënie me 9.79% krahasuar me një vit më parë.

Kursi mesatar i këmbimit të lekut kundrejt dollarit amerikan në muajin Tetor 2023 arriti në 100.12 lekë/dollar amerikan duke shënuar rritje me 0.08% krahasuar me një muaj më parë, dhe një rënie me 16.05% krahasuar me një vit më parë.

Kursi mesatar i këmbimit të Lek-ut për muajin Tetor 2023 është:

EUR **105.77 lekë**

USD **100.12 lekë**



MINISTRIA E FINANCAVE DHE EKONOMISË
DREJTORIA E ANALIZAVE MAKROEKONOMIKE DHE STATISTIKAVE
Address: Bulevardi Dëshmorët e Kombit Nr.3, Tiranë



**MINISTRY OF FINANCE AND ECONOMY
MACROECONOMIC ANALYSIS AND STATISTICS DIRECTORY**

ECONOMY IN FOCUS - OCTOBER 2023

REAL SECTOR

Nominal GDP forecast for 2023 (in billion ALL)	2,311.7
Forecast of real growth of GDP for 2023 (%)	+3.7
Estimation of real growth of GDP for 2022 (%)	+4.86
Consumer Price Index (annual change %), Oct '23/ Oct '22	+3.8
Unemployment rate for Q3/ 2023 (%) (for 15 years old and over)	+10.5

FOREIGN TRADE

Export of goods (billion ALL)	+37
Increase in (%), compared to Oct '22	-4.3
Import of goods (billion ALL)	+78
Increase in (%), compared to Oct '22	-6.3
Trade Balance (billion ALL)	-42
Trade Balance/deficit change (%) compared to Oct '22	-7.9

PUBLIC FINANCE - Progressive

Total Revenues for Oct '23 (billion ALL)	530.604
Total Expenditures for Oct '23 (billion ALL)	482.560
Fiscal Balance for Oct '23 (billion ALL)	+48.044

TOTAL REVENUES (Progressive data)

According to fiscal statistics data, total revenues in Oct'23, reached 530.604 billion ALL, or 0.4% less than the plan, and 11.4% more than the same period of the last year. Tax revenues at the end of this period were 492.072 billion ALL, 0.2% more than the plan, and 9.1% more than the same period of the last year.

TOTAL EXPENDITURES (Progressive data)

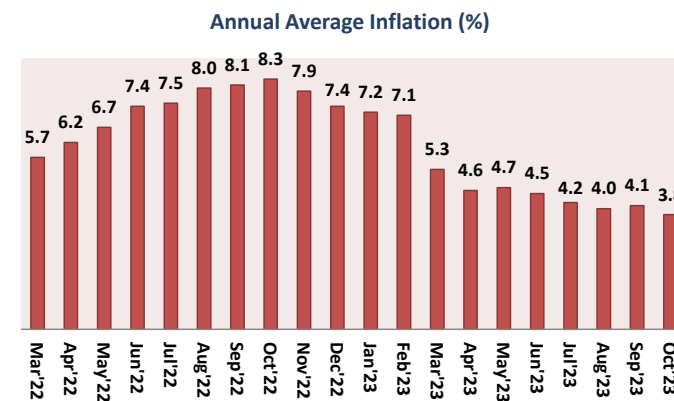
According to fiscal data, total expenditures in Oct'23, reached 482.560 billion ALL, or 3.3% less than the plan and 3.6% more than the same period of the last year. Current expenditures were 428.113 billion ALL, or 1.4% less than the plan and 11.1% more than the same period of last year.

Contact

E-mail: Juli.Lubonja@financa.gov.al
Website: www.financa.gov.al

CONSUMER PRICE INDEX

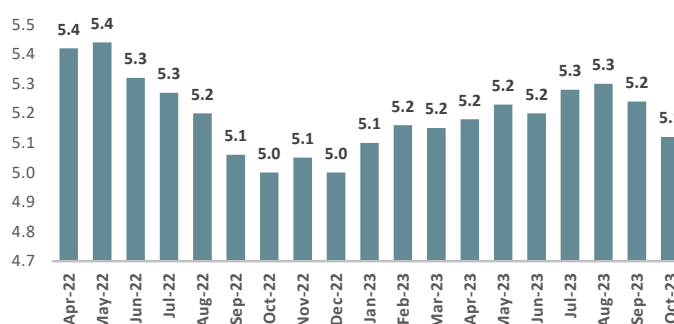
The annual rate of consumer price index in October 2023 is **3.8%**, a year before was **8.3%**. Compared with Sep 2023, the monthly change of consumer price index in Oct 2023 is **0.1%**.



Financial Soundness Indicators (FSI)

Return on equity (ROE) (annual basis) (in%)	16.27
Return on assets (ROA) (annual basis)	1.89
Nonperforming loans (gross) as a percent of total loans (%)	5.12

Nonperforming loans (gross) as a percent of total loans (in %)



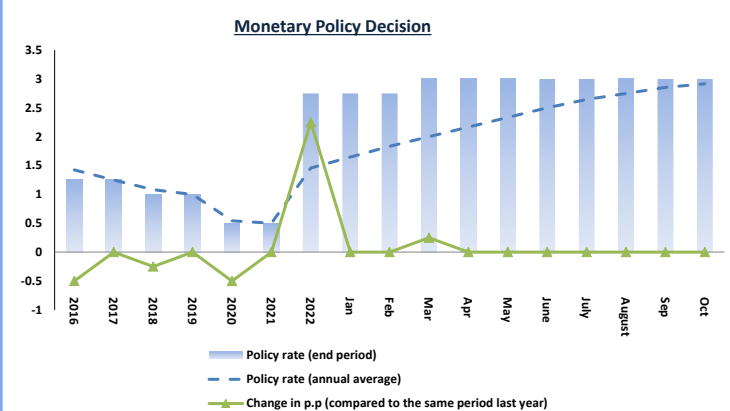
FINANCIAL MARKETS

Average exchange rates	
EURO	105.77
USD	100.12
Yield of 3-M Treasury Bills (%)	n.a
Yield of 6-M Treasury Bills (%)	1.5
Yield of 12-M Treasury Bills (%)	3.11
Annual Credit's stock in (%), Oct'23, compared to Oct'22	1.1
Annual Deposit's stock in (%), Oct '23, compared to Oct '22	0.15

TREASURY BILLS

Change of Treasury Bills yields, respectively as follows:

- 3-month maturity no emission for this month.
- 6-month maturity decreased by 2.33 percentage points, compared with the same period of the last year .
- 12-month maturity decreased by 1.89 percentage points, compared with the same period of the last year.



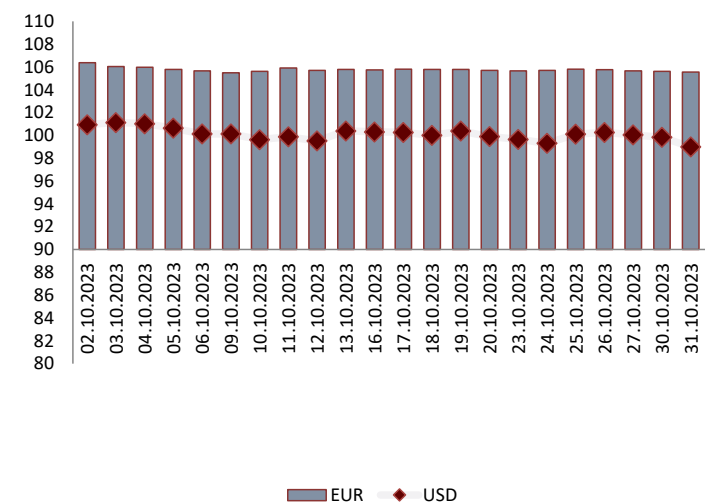
EXCHANGE RATE

In October 2023, the average exchange rate of the Albanian Lek against the Euro reached 105.77 ALL/EUR, marking a decrease in value by 1.0 percent compared to the previous month, and in annual terms it decreased by 9.79 percent.

The average exchange rate of the Albanian Lek against the US dollar in October 2023 reached 100.12 ALL/USD, marking an increase of 0.08 percent compared to the previous month, while in annual terms it decreased by 16.05 percent.

In Oct '23 the average exchange rates were:

EUR 105.77 ALL
USD 100.12 ALL



**MINISTRY OF FINANCE AND ECONOMY
MACROECONOMIC ANALYSIS AND STATISTICS DIRECTORATE**

Address: Bulevardi Dëshmorët e Kombit Nr.3, Tiranë