



REPUBLIKA E SHqipëRISE
MINISTRIA E FINANCAVE
DHE EKONOMISË

RAPORT



**MBI STATUSIN E VËSHTIRËSISË FINANCIARE
TË NJËSIVE TË VETËQEVERISJES VENDORE
BASHKI DHE KËSHILLA QARQESH**

2022



REPUBLIKA E SHQIPËRISË
MINISTRIA E FINANCAVE
DHE EKONOMISË

DREJTORIA E PËRGJITHSHME E BUXHETIT
DREJTORIA E FINANCAVE VENDORE

RAPORT

MBI STATUSIN E VËSHTIRËSISË FINANCIARE
TË NJËSIVE TË VETËQEVERISJES VENDORE/
BASHKI DHE KËSHILLA QARQESH

VITI 2022

Ky raport është përgatitur me mbështetjen e projektit 'Financat Lokale' nga Sekretariati Zviceran i Shtetit për Çështje Ekonomike SECO

FINANCATLOKALE | Forcimi i Menaxhimit
LOCALFINANCES | të Financave Publike
të Qeverisjes Vendore



Schweizerische Eidgenossenschaft
Confédération suisse
Confederazione Svizzera
Confederaziun svizra

Sekretariati Zviceran i Shtetit për Çështje Ekonomike, SECO

Përmbajtja

Përmbledhje e Gjetjeve Kryesore	13
1. Hyrje	16
2. Metodologjia dhe Mbledhja e të Dhënave	17
3. Analiza mbi Treguesit e Përgjithshëm të Detyrimeve të Prapambetura të Bashkive	18
4. Plani i shlyerjes së detyrimeve	30
5. Analiza e detajuar mbi treguesit e detyrimeve të prapambetura për secilën bashki	31
Bashkia Belsh	32
Bashkia Berat	34
Bashkia Bulqizë	36
Bashkia Cërrik	38
Bashkia Delvinë	40
Bashkia Devoll	42
Bashkia Dibër	44
Bashkia Dimal	46
Bashkia Divjakë	48
Bashkia Dropull	50
Bashkia Durrës	52
Bashkia Elbasan	54
Bashkia Fier	56
Bashkia Finiq	58
Bashkia Fushë Arrëz	60
Bashkia Gramsh	62
Bashkia Gjirokastër	64
Bashkia Has	66
Bashkia Himarë	68
Bashkia Kamëz	70
Bashkia Kavajë	72
Bashkia Këlcyrë	74
Bashkia Klos	76
Bashkia Kolonjë	78
Bashkia Konispol	80
Bashkia Korçë	82
Bashkia Krujë	84
Bashkia Kuçovë	86
Bashkia Kukës	88
Bashkia Kurbin	90

Bashkia Lezhë	92
Bashkia Libohovë	94
Bashkia Librazhd	96
Bashkia Lushnjë	98
Bashkia Malësi e Madhe	100
Bashkia Maliq	102
Bashkia Mallakastër	104
Bashkia Mat	106
Bashkia Memaliaj	108
Bashkia Mirditë	110
Bashkia Patos	112
Bashkia Peqin	113
Bashkia Përmet	115
Bashkia Pogradec	117
Bashkia Poliçan	119
Bashkia Prrenjas	121
Bashkia Pukë	123
Bashkia Pustec	125
Bashkia Roskovec	127
Bashkia Rrogozhinë	129
Bashkia Sarandë	131
Bashkia Selenicë	133
Bashkia Skrapar	135
Bashkia Shijak	137
Bashkia Shkodër	139
Bashkia Tepelenë	141
Bashkia Tiranë	143
Bashkia Tropojë	145
Bashkia Vau i Dejës	147
Bashkia Vlorë	149
Bashkia Vorë	151

6. Analiza mbi Treguesit e Përgjithshëm të Detyrimeve të Prapambetura të Qarqeve **153**

7. Konkluzione/ Rekomandime **158**

A. Konkluzione	158
B. Rekomandime	160

LISTA E GRAFIKEVE

Grafiku nr.1 Detyrimet e prapambetura Dhjetor 2022 në përqindje të shpenzimeve të miratuara 2022	19
Grafiku nr.2 Shpenzimet e miratuara për frymë 2022 vs përqindjen e detyrimeve të prapambetura ndaj Shpenzimeve të miratuara	21
Grafiku nr.3 Diferenca 2022-2021 e Treguesit të Vështirësisë Financiare për të gjitha Bashkitë	24
Grafiku nr.4 Detyrimet e prapambetura përkundrejt shpenzimeve faktike 2022	28
Grafiku nr.5 Diferenca e përqindjes së detyrimeve përkundrejt shpenzimeve faktike mes viteve 2022-2021	29
Grafiku nr.6 Ecuria e Statutit të Vështirësisë Financiare të Bashkisë Belsh 2019-2022	32
Grafiku nr.7 Struktura e detyrimeve të prapambetura të Bashkisë Belsh 2020-2022	33
Grafiku nr.8 Ecuria e Statutit të Vështirësisë Financiare të Bashkisë Berat 2019-2022	34
Grafiku nr.9 Struktura e detyrimeve të prapambetura të Bashkisë Berat 2019-2022	35
Grafiku nr.10 Ecuria e Statutit të Vështirësisë Financiare të Bashkisë Bulqizë 2019-2022	36
Grafiku nr.11 Struktura e detyrimeve të prapambetura të Bashkisë Bulqizë 2019-2022	37
Grafiku nr.12 Ecuria e Statutit të Vështirësisë Financiare të Bashkisë Cërrik 2019-2022	38
Grafiku nr.13 Struktura e detyrimeve të prapambetura të Bashkisë Cërrik 2019-2022	39
Grafiku nr.14 Ecuria e Statutit të Vështirësisë Financiare të Bashkisë Delvinë 2019-2022	40
Grafiku nr.15 Struktura e detyrimeve të prapambetura të Bashkisë Delvinë 2019-2022	41
Grafiku nr.16 Ecuria e Statutit të Vështirësisë Financiare të Bashkisë Devoll 2019-2022	42
Grafiku nr. 17 Struktura e detyrimeve të prapambetura të Bashkisë Devoll 2020-2022	43
Grafiku nr.18 Ecuria e Statutit të Vështirësisë Financiare të Bashkisë Dibër 2019-2022	44
Grafiku nr.19 Struktura e detyrimeve të prapambetura të Bashkisë Dibër 2020-2022	45
Grafiku nr.20 Ecuria e Statutit të Vështirësisë Financiare të Bashkisë Dimal 2019-2022	46
Grafiku nr.21 Struktura e detyrimeve të prapambetura të Bashkisë Dimal 2019-2022	47
Grafiku nr.22 Ecuria e Statutit të Vështirësisë Financiare të Bashkisë Divjakë 2019-2022	48
Grafiku nr.23 Struktura e detyrimeve të prapambetura të Bashkisë Divjakë 2019-2022	49
Grafiku nr.24 Ecuria e Statutit të Vështirësisë Financiare të Bashkisë Dropull 2019-2022	50
Grafiku nr.25 Struktura e detyrimeve të prapambetura të Bashkisë Dropull 2022	51
Grafiku nr.26 Ecuria e Statutit të Vështirësisë Financiare të Bashkisë Durrës 2019-2022	52
Grafiku nr.27 Struktura e detyrimeve të prapambetura të Bashkisë Durrës 2020-2021	53
Grafiku nr.28 Ecuria e Statutit të Vështirësisë Financiare të Bashkisë Elbasan 2019-2022	54
Grafiku nr.29 Struktura e detyrimeve të prapambetura të Bashkisë Elbasan 2019-2022	55
Grafiku nr.30 Ecuria e Statutit të Vështirësisë Financiare të Bashkisë Fier 2019-2022	56
Grafiku nr.31 Struktura e detyrimeve të prapambetura të Bashkisë Fier 2020-2022	57
Grafiku nr.32 Ecuria e Statutit të Vështirësisë Financiare të Bashkisë Finiq 2019-2022	58
Grafiku nr.33 Struktura e detyrimeve të prapambetura të Bashkisë Finiq 2020-2022	59
Grafiku nr.34 Ecuria e Statutit të Vështirësisë Financiare të Bashkisë Fushë Arrëz 2019-2022	60
Grafiku nr.35 Struktura e detyrimeve të prapambetura të Bashkisë Fushë Arrëz 2019-2022	61
Grafiku nr.36 Ecuria e Statutit të Vështirësisë Financiare të Bashkisë Gramsh 2019-2022	62
Grafiku nr.37 Struktura e detyrimeve të prapambetura të Bashkisë Gramsh 2020-2022	63
Grafiku nr.38 Ecuria e Statutit të Vështirësisë Financiare të Bashkisë Gjirokastrë 2019-2022	64
Grafiku nr.39 Struktura e detyrimeve të prapambetura të Bashkisë Gjirokastrë 2019-2022	65
Grafiku nr.40 Ecuria e Statutit të Vështirësisë Financiare të Bashkisë Has 2019-2022	66
Grafiku nr.41 Struktura e detyrimeve të prapambetura të Bashkisë Has 2019-2022	67
Grafiku nr.42 Ecuria e Statutit të Vështirësisë Financiare të Bashkisë Himarë 2019-2022	68
Grafiku nr.43 Struktura e detyrimeve të prapambetura të Bashkisë Himarë 2020-2022	69
Grafiku nr.44 Ecuria e Statutit të Vështirësisë Financiare të Bashkisë Kamëz 2019-2022	70
Grafiku nr.45 Struktura e detyrimeve të prapambetura të Bashkisë Kamëz 2019-2022	71
Grafiku nr.46 Ecuria e Statutit të Vështirësisë Financiare të Bashkisë Kavajë 2019-2022	72
Grafiku nr.47 Struktura e detyrimeve të prapambetura të Bashkisë Kavajë 2020-2021	73
Grafiku nr.48 Ecuria e Statutit të Vështirësisë Financiare të Bashkisë Këlcyrë 2019-2022	74
Grafiku nr.49 Struktura e detyrimeve të prapambetura të Bashkisë Këlcyrë 2019-2022	75
Grafiku nr.50 Ecuria e Statutit të Vështirësisë Financiare të Bashkisë Klos 2019-2022	76
Grafiku nr.51 Struktura e detyrimeve të prapambetura të Bashkisë Klos 2019-2022	77
Grafiku nr.52 Ecuria e Statutit të Vështirësisë Financiare të Bashkisë Kolonjë 2019-2022	78
Grafiku nr.53 Struktura e detyrimeve të prapambetura të Bashkisë Kolonjë 2020-2022	79
Grafiku nr.54 Ecuria e Statutit të Vështirësisë Financiare të Bashkisë Konispolit 2019-2022	80
Grafiku nr.55 Struktura e detyrimeve të prapambetura të Bashkisë Konispolit 2020-2022	81
Grafiku nr.56 Ecuria e Statutit të Vështirësisë Financiare të Bashkisë Korçë 2019-2022	82
Grafiku nr.57 Struktura e detyrimeve të prapambetura të Bashkisë Korçë 2019-2022	83
Grafiku nr.58 Ecuria e Statutit të Vështirësisë Financiare të Bashkisë Krujë 2019-2022	84
Grafiku nr.59 Struktura e detyrimeve të prapambetura të Bashkisë Krujë 2019-2022	85
Grafiku nr.60 Ecuria e Statutit të Vështirësisë Financiare të Bashkisë Kuçovë 2019-2022	86
Grafiku nr.61 Struktura e detyrimeve të prapambetura të Bashkisë Kuçovë 2019-2022	87
Grafiku nr.62 Ecuria e Statutit të Vështirësisë Financiare të Bashkisë Kukës 2019-2022	88
Grafiku nr.63 Struktura e detyrimeve të prapambetura të Bashkisë Kukës 2019-2022	89
Grafiku nr.64 Ecuria e Statutit të Vështirësisë Financiare të Bashkisë Kurbin 2019-2022	90

Grafiku nr.65 Struktura e detyrimeve të prapambetura të Bashkisë Kurbin 2019-2022	91
Grafiku nr.66 Ecuria e Statutit të Vështirësisë Financiare të Bashkisë Lezhë 2019-2022	92
Grafiku nr.67 Struktura e detyrimeve të prapambetura të Bashkisë Lezhë 2019-2022	93
Grafiku nr.68 Ecuria e Statutit të Vështirësisë Financiare të Bashkisë Libohovë 2019-2022	94
Grafiku nr.69 Struktura e detyrimeve të prapambetura të Bashkisë Libohovë 2019-2022	95
Grafiku nr.70 Ecuria e Statutit të Vështirësisë Financiare të Bashkisë Librazhd 2019-2022	96
Grafiku nr.71 Struktura e detyrimeve të prapambetura të Bashkisë Librazhd 2019-2022	97
Grafiku nr.72 Ecuria e Statutit të Vështirësisë Financiare të Bashkisë Lushnjë 2019-2022	98
Grafiku nr.73 Struktura e detyrimeve të prapambetura të Bashkisë Lushnjë 2019-2022	99
Grafiku nr.74 Ecuria e Statutit të Vështirësisë Financiare të Bashkisë Malësi e Madhe 2019-2022	100
Grafiku nr.75 Struktura e detyrimeve të prapambetura të Bashkisë Malësi e Madhe 2019-2022	101
Grafiku nr.76 Ecuria e Statutit të Vështirësisë Financiare të Bashkisë Maliq 2019-2022	102
Grafiku nr.77 Struktura e detyrimeve të prapambetura të Bashkisë Maliq 2019-2022	103
Grafiku nr.78 Ecuria e Statutit të Vështirësisë Financiare të Bashkisë Mallakastër 2019-2022	104
Grafiku nr.79 Struktura e detyrimeve të prapambetura të Bashkisë Mallakastër 2019-2022	105
Grafiku nr.80 Ecuria e Statutit të Vështirësisë Financiare të Bashkisë Mat 2019-2022	106
Grafiku nr.81 Struktura e detyrimeve të prapambetura të Bashkisë Mat 2019-2022	107
Grafiku nr.82 Ecuria e Statutit të Vështirësisë Financiare të Bashkisë Memaliaj 2019-2022	108
Grafiku nr.83 Struktura e detyrimeve të prapambetura të Bashkisë Memaliaj 2019-2022	109
Grafiku nr.84 Ecuria e Statutit të Vështirësisë Financiare të Bashkisë Mirditë 2019-2022	110
Grafiku nr.85 Struktura e detyrimeve të prapambetura të Bashkisë Mirditë 2019-2022	111
Grafiku nr.86 Ecuria e Statutit të Vështirësisë Financiare të Bashkisë Peqin 2019-2022	113
Grafiku nr.87 Struktura e detyrimeve të prapambetura të Bashkisë Peqin 2019-2022	114
Grafiku nr.88 Ecuria e Statutit të Vështirësisë Financiare të Bashkisë Përmet 2019-2022	115
Grafiku nr.89 Struktura e detyrimeve të prapambetura të Bashkisë Përmet 2019-2022	116
Grafiku nr.90 Ecuria e Statutit të Vështirësisë Financiare të Bashkisë Pogradec 2019-2022	117
Grafiku nr.91 Struktura e detyrimeve të prapambetura të Bashkisë Pogradec 2019-2022	118
Grafiku nr.92 Ecuria e Statutit të Vështirësisë Financiare të Bashkisë Poliçan 2019-2022	119
Grafiku nr.93 Struktura e detyrimeve të prapambetura të Bashkisë Poliçan 2019-2022	120
Grafiku nr.94 Ecuria e Statutit të Vështirësisë Financiare të Bashkisë Prrenjas 2019-2022	121
Grafiku nr.95 Struktura e detyrimeve të prapambetura të Bashkisë Prrenjas 2019-2022	122
Grafiku nr.96 Ecuria e Statutit të Vështirësisë Financiare të Bashkisë Pukë 2019-2022	123
Grafiku nr.97 Struktura e detyrimeve të prapambetura të Bashkisë Pukë 2019-2022	124
Grafiku nr.98 Ecuria e Statutit të Vështirësisë Financiare të Bashkisë Pustec 2019-2022	125
Grafiku nr.99 Struktura e detyrimeve të prapambetura të Bashkisë Pustec 2020-2022	126
Grafiku nr.100 Ecuria e Statutit të Vështirësisë Financiare të Bashkisë Roskovec 2019-2022	127
Grafiku nr.101 Struktura e detyrimeve të prapambetura të Bashkisë Roskovec 2019-2022	128
Grafiku nr.102 Ecuria e Statutit të Vështirësisë Financiare të Bashkisë Rrogozhinë 2019-2022	129
Grafiku nr.103 Struktura e detyrimeve të prapambetura të Bashkisë Rrogozhinë 2019-2022	130
Grafiku nr.104 Ecuria e Statutit të Vështirësisë Financiare të Bashkisë Sarandë 2019-2022	131
Grafiku nr.105 Struktura e detyrimeve të prapambetura të Bashkisë Sarandë 2019-2022	132
Grafiku nr.106 Ecuria e Statutit të Vështirësisë Financiare të Bashkisë Selenicë 2019-2022	133
Grafiku nr.107 Struktura e detyrimeve të prapambetura të Bashkisë Selenicë 2019-2022	134
Grafiku nr.108 Ecuria e Statutit të Vështirësisë Financiare të Bashkisë Skrapar 2019-2022	135
Grafiku nr.109 Struktura e detyrimeve të prapambetura të Bashkisë Skrapar 2019-2022	136
Grafiku nr.110 Ecuria e Statutit të Vështirësisë Financiare të Bashkisë Shijak 2019-2022	137
Grafiku nr.111 Struktura e detyrimeve të prapambetura të Bashkisë Shijak 2020-2022	138
Grafiku nr.112 Ecuria e Statutit të Vështirësisë Financiare të Bashkisë Shkodër 2019-2022	139
Grafiku nr.113 Struktura e detyrimeve të prapambetura të Bashkisë Shkodër 2019-2022	140
Grafiku nr.114 Ecuria e Statutit të Vështirësisë Financiare të Bashkisë Tepelenë 2019-2022	141
Grafiku nr.115 Struktura e detyrimeve të prapambetura të Bashkisë Tepelenë 2019-2022	142
Grafiku nr.116 Ecuria e Statutit të Vështirësisë Financiare të Bashkisë Tiranë 2019-2022	143
Grafiku nr.117 Struktura e detyrimeve të prapambetura të Bashkisë Tiranë 2019-2022	144
Grafiku nr.118 Ecuria e Statutit të Vështirësisë Financiare të Bashkisë Tropojë 2019-2022	145
Grafiku nr.119 Struktura e detyrimeve të prapambetura të Bashkisë Tropojë 2019-2022	146
Grafiku nr.120 Ecuria e Statutit të Vështirësisë Financiare të Bashkisë Vau i Dejës 2019-2022	147
Grafiku nr.121 Struktura e detyrimeve të prapambetura të Bashkisë Vau i Dejës 2019-2022	148
Grafiku nr.122 Ecuria e Statutit të Vështirësisë Financiare të Bashkisë Vlorë 2019-2022	149
Grafiku nr.123 Struktura e detyrimeve të prapambetura të Bashkisë Vlorë 2019-2022	150
Grafiku nr.124 Ecuria e Statutit të Vështirësisë Financiare të Bashkisë Vorë 2019-2022	151
Grafiku nr.125 Struktura e detyrimeve të prapambetura të Bashkisë Vorë 2019-2022	152
Grafiku nr.126 Detyrimet e prapambetura për Qarqet në përqindje të shpenzimeve të miratuara, Dhjetor 2022	154
Grafiku nr.127 Detyrimet e prapambetura për Qarqet në përqindje të shpenzimeve faktike, Dhjetor 2022	154
Grafiku nr.128 Diferenca 2022-2021 e treguesit të vështirësisë financiare për të gjitha qarqet	155
Grafiku nr.129 Diferenca e përqindjes së detyrimeve përkundrejt shpenzimeve faktike për qarqet mes viteve 2022-2021	156

LISTA E HARTAVE

Harta nr. 1 Treguesi i Vështirësisë Financiare 2020-2022 për të gjitha Bashkitë	20
Harta nr. 2 Diferenca 2022-2021 e Treguesit të Vështirësisë Financiare për të gjitha Bashkitë	25

LISTA E TABELAVE

Tabela nr.1 Rastet e njësisive të vetëqeverisjes vendore sipas gjendjes financiare.....	16
Tabela nr.2 Statusi i vështirësisë financiare për Bashkitë 2022.....	18
Tabela nr.3 Reduktimi i Stokut me më Shumë se 5% për Bashkitë për 2022-2021.....	22
Tabela nr.4 Rritja e Stokut deri me 10% për Bashkitë, 2022-2021.....	23
Tabela nr.5 Rritja e Stokut mbi 10% për Bashkitë, 2022-2021.....	23
Tabela nr.6 Struktura e Detyrimeve të Prapambetura 2022.....	26
Tabela nr.7 Struktura e detyrimeve të prapambetura, dhjetor 2022.....	26
Tabela nr.8 Struktura e detyrimeve të prapambetura të natyrës së shpenzimeve korrente, Dhjetor 2022.....	27
Tabela nr.9 Detyrimet e prapambetura të Bashkisë Belsh, Dhjetor 2022.....	32
Tabela nr.10 Struktura e Detajuar e Detyrimeve të Prapambetura të Bashkisë Belsh, Dhjetor 2022 (në lekë).....	33
Tabela nr.11 Detyrimet e prapambetura të Bashkisë Berat, Dhjetor 2022.....	34
Tabela nr.12 Struktura e Detajuar e Detyrimeve të Prapambetura të Bashkisë Berat, Dhjetor 2022 (në lekë).....	35
Tabela nr.13 Detyrimet e prapambetura të Bashkisë Bulqizë, Dhjetor 2022.....	36
Tabela nr.14 Struktura e Detajuar e Detyrimeve të Prapambetura të Bashkisë Bulqizë, Dhjetor 2022 (në lekë).....	37
Tabela nr.15 Detyrimet e prapambetura të Bashkisë Cërrik, Dhjetor 2022.....	38
Tabela nr.16 Struktura e Detajuar e Detyrimeve të Prapambetura të Bashkisë Cërrik, Dhjetor 2022 (në lekë).....	39
Tabela nr.17 Detyrimet e prapambetura të Bashkisë Delvinë, Dhjetor 2022.....	40
Tabela nr.18 Struktura e Detajuar e Detyrimeve të Prapambetura të Bashkisë Delvinë, Dhjetor 2022 (në lekë).....	41
Tabela nr.19 Detyrimet e prapambetura të Bashkisë Devoll, Dhjetor 2022.....	42
Tabela nr.20 Struktura e Detajuar e Detyrimeve të Prapambetura të Bashkisë Devoll, Dhjetor 2022 (në lekë).....	43
Tabela nr.21 Detyrimet e prapambetura të Bashkisë Dibër, Dhjetor 2022.....	44
Tabela nr.22 Struktura e Detajuar e Detyrimeve të Prapambetura të Bashkisë Dibër, Dhjetor 2022 (në lekë).....	45
Tabela nr.23 Detyrimet e prapambetura të Bashkisë Dimal, Dhjetor 2022.....	46
Tabela nr.24 Struktura e Detajuar e Detyrimeve të Prapambetura të Bashkisë Dimal, Dhjetor 2022 (në lekë).....	47
Tabela nr.25 Detyrimet e prapambetura të Bashkisë Divjakë, Dhjetor 2022.....	48
Tabela nr.26 Struktura e Detajuar e Detyrimeve të Prapambetura të Bashkisë Divjakë, Dhjetor 2022 (në lekë).....	49
Tabela nr.27 Detyrimet e prapambetura të Bashkisë Dropull, Dhjetor 2022.....	50
Tabela nr.28 Struktura e Detajuar e Detyrimeve të Prapambetura të Bashkisë Dropull, Dhjetor 2022 (në lekë).....	51
Tabela nr.29 Detyrimet e prapambetura të Bashkisë Durrës, Dhjetor 2022.....	52
Tabela nr.30 Struktura e Detajuar e Detyrimeve të Prapambetura të Bashkisë Durrës, Dhjetor 2022 (në lekë).....	53
Tabela nr.31 Detyrimet e prapambetura të Bashkisë Elbasan, Dhjetor 2022.....	54
Tabela nr.32 Struktura e Detajuar e Detyrimeve të Prapambetura të Bashkisë Elbasan, Dhjetor 2022 (në lekë).....	55
Tabela nr.33 Detyrimet e prapambetura të Bashkisë Fier, Dhjetor 2022.....	56
Tabela nr.34 Struktura e Detajuar e Detyrimeve të Prapambetura të Bashkisë Fier, Dhjetor 2022 (në lekë).....	57
Tabela nr.35 Detyrimet e prapambetura të Bashkisë Finiq, Dhjetor 2022.....	58
Tabela nr.36 Struktura e Detajuar e Detyrimeve të Prapambetura të Bashkisë Finiq, Dhjetor 2022 (në lekë).....	59
Tabela nr.37 Detyrimet e prapambetura të Bashkisë Fushë Arrëz, Dhjetor 2022.....	60
Tabela nr.38 Struktura e Detajuar e Detyrimeve të Prapambetura të Bashkisë Fushë Arrëz, Dhjetor 2022 (në lekë).....	61
Tabela nr.39 Detyrimet e prapambetura të Bashkisë Gramsh, Dhjetor 2022.....	62
Tabela nr.40 Struktura e Detajuar e Detyrimeve të Prapambetura të Bashkisë Gramsh, Dhjetor 2022 (në lekë).....	63
Tabela nr.41 Detyrimet e prapambetura të Bashkisë Gjirokastër, Dhjetor 2022.....	64
Tabela nr.42 Struktura e Detajuar e Detyrimeve të Prapambetura të Bashkisë Gjirokastër, Dhjetor 2022 (në lekë).....	65
Tabela nr.43 Detyrimet e prapambetura të Bashkisë Has, Dhjetor 2022.....	66
Tabela nr.44 Struktura e Detajuar e Detyrimeve të Prapambetura të Bashkisë Has, Dhjetor 2022 (në lekë).....	67
Tabela nr.45 Detyrimet e prapambetura të Bashkisë Himarë, Dhjetor 2022.....	68
Tabela nr.46 Struktura e Detajuar e Detyrimeve të Prapambetura të Bashkisë Himarë, Dhjetor 2022 (në lekë).....	69
Tabela nr.47 Detyrimet e prapambetura të Bashkisë Kamëz, Dhjetor 2022.....	70
Tabela nr.48 Struktura e Detajuar e Detyrimeve të Prapambetura të Bashkisë Kamëz, Dhjetor 2022 (në lekë).....	71
Tabela nr.49 Detyrimet e prapambetura të Bashkisë Kavajë, Dhjetor 2022.....	72
Tabela nr.50 Struktura e Detajuar e Detyrimeve të Prapambetura të Bashkisë Kavajë, Dhjetor 2022 (në lekë).....	73
Tabela nr.51 Detyrimet e prapambetura të Bashkisë Këlcyrë, Dhjetor 2022.....	74
Tabela nr.52 Detyrimet e prapambetura të Bashkisë Klos, Dhjetor 2022.....	76
Tabela nr.53 Struktura e Detajuar e Detyrimeve të Prapambetura të Bashkisë Klos, Dhjetor 2022 (në lekë).....	77
Tabela nr.54 Detyrimet e prapambetura të Bashkisë Kolonjë, Dhjetor 2022.....	78
Tabela nr.55 Struktura e Detajuar e Detyrimeve të Prapambetura të Bashkisë Kolonjë, Dhjetor 2022 (në lekë).....	79
Tabela nr.56 Detyrimet e prapambetura të Bashkisë Konispol, Dhjetor 2022.....	80
Tabela nr.57 Struktura e Detajuar e Detyrimeve të Prapambetura të Bashkisë Konispol, Dhjetor 2022 (në lekë).....	81

Tabela nr.58 Detyrimet e prapambetura të Bashkisë Korçë, Dhjetor 2022	82
Tabela nr.59 Struktura e Detajuar e Detyrimeve të Prapambetura të Bashkisë Korçë, Dhjetor 2022 (në lekë).....	83
Tabela nr.60 Detyrimet e prapambetura të Bashkisë Krujë, Dhjetor 2022	84
Tabela nr.61 Struktura e Detajuar e Detyrimeve të Prapambetura të Bashkisë Krujë, Dhjetor 2022 (në lekë)	85
Tabela nr.62 Detyrimet e prapambetura të Bashkisë Kuçovë, Dhjetor 2022	86
Tabela nr.63 Struktura e Detajuar e Detyrimeve të Prapambetura të Bashkisë Kuçovë, Dhjetor 2022 (në lekë).....	87
Tabela nr.64 Detyrimet e prapambetura të Bashkisë Kukës, Dhjetor 2022	88
Tabela nr.65 Struktura e Detajuar e Detyrimeve të Prapambetura të Bashkisë Kukës, Dhjetor 2022 (në lekë).....	89
Tabela nr.66 Detyrimet e prapambetura të Bashkisë Kurbin, Dhjetor 2022	90
Tabela nr.67 Struktura e Detajuar e Detyrimeve të Prapambetura të Bashkisë Kurbin, Dhjetor 2022 (në lekë).....	91
Tabela nr.68 Detyrimet e prapambetura të Bashkisë Lezhë, Dhjetor 2022	92
Tabela nr.69 Struktura e Detajuar e Detyrimeve të Prapambetura të Bashkisë Lezhë, Dhjetor 2022 (në lekë).....	93
Tabela nr.70 Detyrimet e prapambetura të Bashkisë Libohovë, Dhjetor 2022	94
Tabela nr.71 Struktura e Detajuar e Detyrimeve të Prapambetura të Bashkisë Libohovë, Dhjetor 2022 (në lekë).....	95
Tabela nr.72 Detyrimet e prapambetura të Bashkisë Librazhd, Dhjetor 2022	96
Tabela nr.73 Struktura e Detajuar e Detyrimeve të Prapambetura të Bashkisë Librazhd, Dhjetor 2022 (në lekë).....	97
Tabela nr.74 Detyrimet e prapambetura të Bashkisë Lushnjë, Dhjetor 2022	98
Tabela nr.75 Struktura e Detajuar e Detyrimeve të Prapambetura të Bashkisë Lushnjë, Dhjetor 2022 (në lekë).....	99
Tabela nr.76 Detyrimet e prapambetura të Bashkisë Malësi e Madhe, Dhjetor 2022	100
Tabela nr.77 Struktura e Detajuar e Detyrimeve të Prapambetura të Bashkisë Malësia e Madhe, Dhjetor 2022 (në lekë).....	101
Tabela nr.78 Detyrimet e prapambetura të Bashkisë Maliq, Dhjetor 2022	102
Tabela nr.79 Struktura e Detajuar e Detyrimeve të Prapambetura të Bashkisë Maliq, Dhjetor 2022 (në lekë)	103
Tabela nr.80 Detyrimet e prapambetura të Bashkisë Mallakastër, Dhjetor 2022	104
Tabela nr.81 Struktura e Detajuar e Detyrimeve të Prapambetura të Bashkisë Mallakastër, Dhjetor 2022 (në lekë).....	105
Tabela nr.82 Detyrimet e prapambetura të Bashkisë Mat, Dhjetor 2022.....	106
Tabela nr.84 Detyrimet e prapambetura të Bashkisë Memaliaj, Dhjetor 2022	108
Tabela nr.85 Struktura e Detajuar e Detyrimeve të Prapambetura të Bashkisë Memaliaj, Dhjetor 2022 (në lekë).....	109
Tabela nr.86 Detyrimet e prapambetura të Bashkisë Mirditë, Dhjetor 2022	110
Tabela nr.87 Struktura e Detajuar e Detyrimeve të Prapambetura të Bashkisë Mirditë, Dhjetor 2022 (në lekë).....	111
Tabela nr.88 Detyrimet e prapambetura të Bashkisë Patos, Dhjetor 2022	112
Tabela nr.89 Detyrimet e prapambetura të Bashkisë Peqin, Dhjetor 2022	113
Tabela nr.90 Struktura e Detajuar e Detyrimeve të Prapambetura të Bashkisë Peqin, Dhjetor 2022 (në lekë).....	114
Tabela nr.91 Detyrimet e prapambetura të Bashkisë Përmet, Dhjetor 2022	115
Tabela nr.92 Struktura e Detajuar e Detyrimeve të Prapambetura të Bashkisë Përmet, Dhjetor 2022 (në lekë).....	116
Tabela nr.93 Detyrimet e prapambetura të Bashkisë Pogradec, Dhjetor 2022	117
Tabela nr.94 Struktura e Detajuar e Detyrimeve të Prapambetura të Bashkisë Pogradec, Dhjetor 2022 (në lekë).....	118
Tabela nr.95 Detyrimet e prapambetura të Bashkisë Poliçan, Dhjetor 2022	119
Tabela nr.96 Struktura e Detajuar e Detyrimeve të Prapambetura të Bashkisë Poliçan, Dhjetor 2022 (në lekë).....	120
Tabela nr.97 Detyrimet e prapambetura të Bashkisë Prrenjas, Dhjetor 2022	121
Tabela nr.98 Struktura e Detajuar e Detyrimeve të Prapambetura të Bashkisë Prrenjas, Dhjetor 2022 (në lekë).....	122
Tabela nr.99 Detyrimet e prapambetura të Bashkisë Pukë, Dhjetor 2022	123
Tabela nr.100 Struktura e Detajuar e Detyrimeve të Prapambetura të Bashkisë Pukë, Dhjetor 2022 (në lekë).....	124
Tabela nr.101 Detyrimet e prapambetura të Bashkisë Pustec, Dhjetor 2022	125
Tabela nr.102 Struktura e Detajuar e Detyrimeve të Prapambetura të Bashkisë Pustec, Dhjetor 2022 (në lekë).....	126
Tabela nr.103 Detyrimet e prapambetura të Bashkisë Roskovec, Dhjetor 2022	127
Tabela nr.104 Struktura e Detajuar e Detyrimeve të Prapambetura të Bashkisë Roskovec, Dhjetor 2022 (në lekë).....	128
Tabela nr.105 Detyrimet e prapambetura të Bashkisë Rrogozhinë, Dhjetor 2022	129
Tabela nr.106 Struktura e Detajuar e Detyrimeve të Prapambetura të Bashkisë Rrogozhinë, Dhjetor 2022 (në lekë).....	130
Tabela nr.107 Detyrimet e prapambetura të Bashkisë Sarandë, Dhjetor 2022	131
Tabela nr.108 Struktura e Detajuar e Detyrimeve të Prapambetura të Bashkisë Sarandë, Dhjetor 2022 (në lekë).....	132
Tabela nr.109 Detyrimet e prapambetura të Bashkisë Selenicë, Dhjetor 2022	133
Tabela nr.110 Struktura e Detajuar e Detyrimeve të Prapambetura të Bashkisë Selenicë, Dhjetor 2022 (në lekë).....	134
Tabela nr.111 Detyrimet e prapambetura të Bashkisë Skrapar, Dhjetor 2022	135
Tabela nr.112 Struktura e Detajuar e Detyrimeve të Prapambetura të Bashkisë Skrapar, Dhjetor 2022 (në lekë).....	136
Tabela nr.113 Detyrimet e prapambetura të Bashkisë Shijak, Dhjetor 2022	137
Tabela nr.114 Struktura e Detajuar e Detyrimeve të Prapambetura të Bashkisë Shijak, Dhjetor 2022 (në lekë).....	138
Tabela nr.115 Detyrimet e prapambetura të Bashkisë Shkodër, Dhjetor 2022	139
Tabela nr.116 Struktura e Detajuar e Detyrimeve të Prapambetura të Bashkisë Shkodër, Dhjetor 2022 (në lekë).....	140
Tabela nr.117 Detyrimet e prapambetura të Bashkisë Tepelenë, Dhjetor 2022	141
Tabela nr.118 Struktura e Detajuar e Detyrimeve të Prapambetura të Bashkisë Tepelenë, Dhjetor 2022 (në lekë).....	142

Tabela nr.119 Detyrimet e prapambetura të Bashkisë Tiranë, Dhjetor 2022	143
Tabela nr.120 Struktura e Detajuar e Detyrimeve të Prapambetura të Bashkisë Tiranë, Dhjetor 2022 (në lekë).....	144
Tabela nr.121 Detyrimet e prapambetura të Bashkisë Tropojë, Dhjetor 2022	145
Tabela nr.122 Struktura e Detajuar e Detyrimeve të Prapambetura të Bashkisë Tropojë, Dhjetor 2022 (në lekë).....	146
Tabela nr.123 Detyrimet e prapambetura të Bashkisë Vau i Dejës, Dhjetor 2022	147
Tabela nr.124 Struktura e Detajuar e Detyrimeve të Prapambetura të Bashkisë Vau i Dejës, Dhjetor 2022 (në lekë).....	148
Tabela nr.125 Detyrimet e prapambetura të Bashkisë Vlorë, Dhjetor 2022	149
Tabela nr.126 Struktura e Detajuar e Detyrimeve të Prapambetura të Bashkisë Vlorë, Dhjetor 2022 (në lekë).....	150
Tabela nr.127 Detyrimet e prapambetura të Bashkisë Vorë, Dhjetor 2022	151
Tabela nr.128 Struktura e Detajuar e Detyrimeve të Prapambetura të Bashkisë Vorë, Dhjetor 2022 (në lekë).....	152
Tabela nr.129 Tregues të Detyrimeve të Prapambetura të Njësive të Qeverisjes Vendore- Qarqe, Dhjetor 2022 (në lekë).....	153
Tabela nr.130 Statusi i Vështirësisë në Njësi Vendore Qarqe, Dhjetor 2022.....	153
Tabela nr.131 Struktura e detyrimeve të prapambetura 2022-2021 për qarqet.....	156
Tabela nr.132 Struktura e detajuar e detyrimeve të prapambetura për qarqet.....	157

Përmbledhje e Gjetjeve Kryesore

Raporti i konsoliduar është përgatitur nga Drejtoria e Financave Vendore në Ministrinë e Financave dhe Ekonomisë me mbështetjen e ekipit të projektit “Financat Lokale”, mbi bazën e të dhënave të gjeneruara nga Sistemi Informatik Financiar i Qeverisë dhe në funksion të zbatimit të udhëzimit nr. 26, datë 27.9.2019 “Procedura për menaxhimin e vështirësive financiare për njësitë e vetëqeverisjes vendore” (pika 2/i) për implementimin e një sistemi monitorimi për të identifikuar njësitë e vetëqeverisjes vendore të cilat përballen me probleme financiare, vështirësi financiare, vështirësi serioze financiare apo paaftësi paguese. Të dhënat pasqyrojnë detyrimet për 61 bashki dhe 12 këshilla qarqesh.

Stoku i detyrimeve të prapambetura deri në fund të dhjetorit të vitit 2022 për njësitë e vetëqeverisjes vendore është 5.4 miliardë lekë dhe konkretisht për bashkitë 5,325,909,813 lekë dhe për Këshillat e Qarqeve është në shumën 103,039,449 lekë. Nisur nga impakti financiar në detyrimet financiare të qeverisjes së përgjithshme, një vëmendje të vecantë merr (i) rëndësia që menaxhimi i lartë i bashkive duhet t’i kushtojë menaxhimit të borxhit të prapambetur dhe kujdesit në marrjen përsipër të angazhimeve të reja, si dhe (ii) domosdoshmëria e monitorimit të ngushtë deri në kontroll direkt të angazhimeve publike që duhet të ushtrojë Ministria e Financave dhe Ekonomisë në bashkitë që rezultojnë me vështirësi financiare deri në paaftësi paguese.

Statusi i Bashkive në fund të vitit 2022

Nr. i Bashkive	% e detyrimeve të prapambetura ndaj totalit të shpenzimeve të planifikuara 2022	Situata Financiare e fundvitit 2022
49 Bashki	Nga 0 deri 15%	Pa probleme financiare
8 Bashki	Nga 16% deri 25%	Me probleme financiare
4 Bashki	Nga 26% deri 70%	Në vështirësi financiare

Vlerësime dhe Problematika

Referuar analizës sipas bashkive konstatohet se, në vitin 2022 **katër bashki kanë një status si njësi në vështirësi financiare**, konkretisht bashkitë: Dimal, Cërrik, Vorë e Kavajë. **Tetë bashki kanë probleme financiare, konkretisht bashkitë:** Poliçan, Dibër, Tropojë, Pogradec, Devoll, Libohovë, Delvinë e Peqin. 49 bashki të tjera nuk kanë probleme financiare.

Përmendim veçanërisht një performancë të mirë të Bashkive: Berat, Korçë, Shkodër, Elbasan, Durrës Vlorë, Tiranë, Bulqizë, Dropull, Fushë Arrëz, Gjirokastër, Gramsh, Himarë, Krujë, Librazhd, Lushnje, Maliq, Mallakastër, Mat, Mirditë, Has, Pustec, Prrenjas, Sarandë, Skrapar, Vau i Dejës me stok njëshifror më të vogël se 5% të detyrimeve të prapambetura përkundrejt shpenzimeve

1. Projekti “Financat Lokale” financohet nga Sekretariati Zviceran i Shtetit për Çështje Ekonomike, SECO.

të miratuara. Vihet re se bashkitë që shfaqin probleme financiare apo janë në vështirësi financiare janë më së shumti bashkitë me shpenzime të planifikuara për frymë për vitin 2022 nën mesataren prej 23,980 lekë për banorë.

Referuar analizës se qarqeve konstatohet se në vitin 2022 **qarku i Beratit dhe i Durrësit janë qarqe në vështirësi financiare**. Ndërsa qarku i Gjirokastrës është qark që fillon të demonstrojë probleme financiare, ndërkohë që qarqet e tjera nuk kanë probleme financiare.

47 bashki e kanë ulur stokun e detyrimeve në 2022 krahasuar me 2021. Bashkia e Belshit, Malësisë së Madhe, Roskovecit, Poliçanit, Kuçovës, Lezhës dhe Konispolit rezultojnë si bashki pa probleme financiare, nga bashki me probleme e vështirësi financiare në vitin 2021. Ato kanë përmirësuar statusin e vështirësisë financiare në 2022, duke reduktuar stokun më shumë se me 10%. Bashkia e Tepelenës dhe e Rrogozhinës rezultojnë në bashki pa probleme financiare në 2022 nga bashki me probleme financiare në 2021 duke reduktuar stokun e detyrimeve me më pak se 10%. Bashkitë e Pogradecit, Delvinës dhe Tropojës si bashki me probleme financiare në 2022 kanë një përmirësim të treguesit të vështirësisë financiare. Bashkitë e Patosit dhe Këlcyrës nuk kanë asnjë detyrim të prapambetur.

12 bashki e kanë rritur përqindjen e stokut të detyrimeve të prapambetura në 2022. Për 7 bashki stoku i detyrimeve është rritur me jo më shumë se 5%. Bashkia e Dibrës rezulton në një bashki me probleme financiare në 2022 nga një bashki pa probleme financiare në 2021. Bashkia e Dimalit si një bashki në vështirësi financiare ka një tregues të përkeqësuar. Gjithashtu, bashkia e Peqinit si një bashki me probleme financiare ka një tregues të përkeqësuar. Bashkia e Devollit shndërrohet në një bashki me probleme financiare nga një bashki pa probleme financiare në 2021 me një stok të detyrimeve të rritur me 10%. Stoku i detyrimeve financiare është rritur më shumë se 10% për bashkinë e Libohovës duke shënuar një bashki me probleme financiare në vitin 2022 nga një bashki pa probleme financiare në vitin 2021.

Në lidhje me strukturën e detyrimeve të prapambetura, vihet re se **61 bashkitë kanë mesatarisht rreth 13% të detyrimeve të prapambetura për vendimeve gjyqësore, 50% e tyre janë të natyrës së shpenzimeve për investime dhe rreth 37% janë për shpenzime të tjera korrente**. Në bazë totalit të detyrimeve për të gjitha bashkitë sipas kategorive, në dallim nga viti 2021, vihet re një reduktim i detyrimeve për vendime gjyqësore, rritje e detyrimeve të natyrës së shpenzimeve të tjera korrente dhe ulje të detyrimeve për shpenzime kapitale.

Shumica e bashkive me detyrime mbi 15% ndaj shpenzimeve të miratuara kanë më shumë detyrime të natyrës së shpenzimeve kapitale, me përjashtim të bashkive të Peqinit, Kavajës, Libohovës dhe Pogradecit. Bashkitë e Cërrikut, Devollit kanë përqindjen më të lartë të detyrimeve për shpenzime kapitale ndaj detyrimeve totale respektivisht 96.55% dhe 91.20%. Bashkia e Libohovës ka përqindjen më të lartë të detyrimeve për vendime gjyqësore (51.48%). Bashkitë e Kavajës, Peqinit dhe Pogradecit kanë përqindjen më të lartë të detyrimeve për shpenzime të tjera korrente ndaj detyrimeve totale respektivisht 56.08%, 67.39% dhe 84.61%.

Tre qarqet me probleme e vështirësi financiare: Berati, Durrësi dhe Gjirokastra kanë detyrime të prapambetura kryesisht për vendime gjyqësore duke u luhatur nga 99.11% në 84.41% të totalit të detyrimeve të prapambetura respektive.

Nëse do të vlerësonim situatën e detyrimeve të prapambetura të bashkive **përkundrejt shpenzimeve faktike të vitit 2022, vihet re një përkeqësim i treguesit të detyrimeve.** Mesatarisht buxheti realizohet në masën prej 75.93% dhe 29 bashki kanë një tregues të realizimit të buxhetit nën mesatare. Në këto kushte, stoku i detyrimeve të prapambetura përkundrejt buxhetit të realizuar rritet.

Situata në Bashkinë e Vorës është shumë më serioze ku detyrimet e prapambetura rriten në 68.41% të shpenzimeve faktike në vitin 2022 nga 39.02% të shpenzimeve të planifikuara në 2022. Bashkitë e Poliçanit, Selenicës, Përmetit dhe Rrogozhinës shndërrohen në bashki me probleme financiare me detyrime të prapambetura përkundrejt shpenzimeve faktike në 2022. Ndërsa bashkitë e Peqinit, Delvinës dhe Libohovës shndërrohen në bashki me vështirësi financiare me detyrime të prapambetura përkundrejt shpenzimeve faktike në 2022.

Përkundrejt shpenzimeve faktike në vitin 2022, **qarku i Beratit është qark që rezulton në vështirësi serioze financiare me një tregues 115.39%. Treguesi përkeqësohet duke u dyfishuar edhe për qarkun e Durrësit.** Realizimi i buxhetit për qarqet shënon nivele shumë të ulta me një mesatare prej 55.76%.

Në këto kushte, bashkitë dhe qarqet duhet t'i vlerësojnë me kujdes angazhimet e reja financiare në kushtet e ritmeve të ulta të ekzekutimit të buxhetit.

1. Hyrje

Në mbështetje të neneve 57 dhe 59 të ligjit nr. 68, datë 17.04.2017 “Për financat e vetëqeverisjes vendore”, Ministri i Financave dhe Ekonomisë miratoi Udhëzimin nr. 26, datë 27.9.2019 “Procedura për menaxhimin e vështirësive financiare për njësitë e vetëqeverisjes vendore”. Sipas ligjit nr. 68, datë 27.04.2017, “Për financat e vetëqeverisjes vendore”, në tabelën nr. 1 pasqyrohen katër nivelet e ndryshme të rasteve të gjendjes financiare të njësisë së vetëqeverisjes vendore.

Tabela nr.1 Rastet e njësive të vetëqeverisjes vendore sipas gjendjes financiare

Nr	Rastet	Kriteret e Klasifikimit
1	Probleme financiare (Neni 55)	(i) Detyrimet financiare të konstatuara dhe papaguara të NJVQV- së, ndaj palëve të treta përbëjnë 15 përqind të shpenzimeve vjetore të miratuara, në një muaj të caktuar; (ii) Detyrimet financiare të konstatuara dhe të papaguara të NJVQV-së, ndaj palëve të treta tejkalojnë 20 përqind të shpenzimeve vjetore të miratuara në muajin pasues.
2	Vështirësia financiare (Neni 56)	Njësia e vetëqeverisjes vendore konsiderohet në vështirësi financiare kur vonesat në likuidimin e detyrimeve financiare ndaj palëve të treta konstatohen edhe në muajin pasues të muajit kur tejkalon nivelin prej 20 përqind, dhe vlera e stokut rritet progresivisht mbi nivelin prej 25 përqind të shpenzimeve vjetore të miratuara.
3	Vështirësia serioze financiare (Neni 57)	Njësia e vetëqeverisjes vendore konsiderohet në vështirësi serioze financiare, kur borxhet afatgjata dhe detyrimet e papaguara ndaj palëve të treta përbëjnë mbi 80 përqind të shpenzimeve vjetore të miratuara.
4	Papaftësia paguese (Neni 59)	Kur njësia e vetëqeverisjes vendore nuk arrin të zbatojë planin e rehabilitimit financiar dhe / ose shumën e borxheve afatgjata të NJVQV-së dhe detyrimeve të papaguara ndaj palëve të treta është më e lartë se 130 përqind e shpenzimeve vjetore të miratuara.

Ky raport përgatitet në funksion të qëllimit të udhëzimit (pika 2/i) për implementimin e një sistemi monitorimi për të identifikuar njësitë e vetëqeverisjes vendore të cilat përballen me probleme financiare, vështirësi financiare, vështirësi serioze financiare apo paafësi paguese.

2. Metodologjia dhe Mbledhja e të Dhënave

Për hartimin e këtij raporti, Drejtoria e Financave Vendore ka mbledhur informacion nga Bashkitë sipas formës tabelare në Aneksin 1 dhe Aneksin 2 të Udhëzimit nr. 26, datë 27.9.2019 “Procedura për menaxhimin e vështirësive financiare për njësitë e vetëqeverisjes vendore”.

Informacioni është dorëzuar nga të gjitha bashkitë, por konstatohet se për disa bashki vlera e detyrimit të mbetur të raportuar për vitin 2022 dhe vlera e raportuar për shpenzimet e planifikuara, nuk përputhet me informacionin e gjeneruar nga Sistemi Informatik Financiar i Qeverisë. Bazuar në problematikën në raportim të bashkive, të dhënat mbi bazën e të cilës është përpiluar ky raport janë ato të siguruara nga SIFQ.

Raporti është përgatitur nga Drejtoria e Financave Vendore me mbështetjen e projektit të financuar nga Ambasada Zvicerane në Shqipëri, SECO për “Financat Lokale”.

3. Analiza mbi Treguesit e Përgjithshëm të Detyrimeve të Prapambetura të Bashkive

Stoku i detyrimeve të prapambetura deri në dhjetor 2022 për njësitë e vetëqeverisjes vendore-bashki është rreth 5.3 miliardë lekë (5,325,909,813 lekë), rreth 6.3% e totalit të shpenzimeve të miratuara nga secila bashki. Të dhënat pasqyrojnë detyrimet për të gjitha 61 bashkitë. Në krahasim me vitin 2021, kemi një reduktim në vlerë absolute të detyrimeve prej rreth 1.1 miliardë lekë dhe një rënie të mesatares së treguesit të detyrimeve në përqindje të shpenzimeve të planifikuara për secilën bashki, nga 12.09% në vitin 2021 në 8.7% në 2022.

Katër bashki kanë një status si njësi në vështirësi financiare, ku Bashkia e Kavajës ka një stok të detyrimeve të prapambetura në nivelin e 65.07% të shpenzimeve të miratuara (Tabela nr. 2). Tetë bashki kanë probleme financiare, ndërsa të 49 bashkitë e tjera nuk kanë probleme financiare.

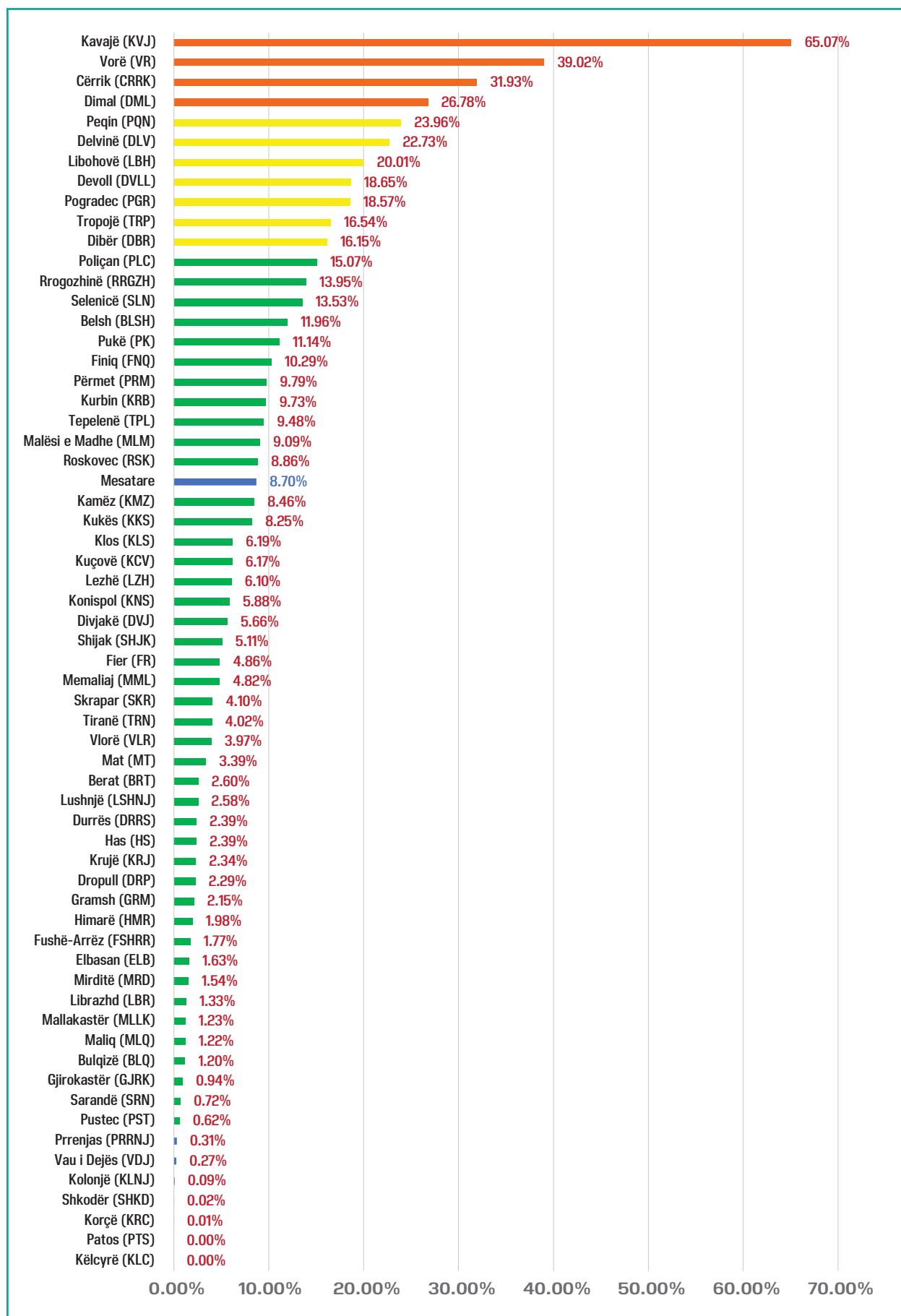
Tabela nr.2 Statusi i vështirësisë financiare për Bashkitë 2022

Statusi i Vështirësisë	Nr. i Bashkive	Bashkia	Detyrimi i mbetur deri në Dhjetor 2022 (SIFQ)	% e detyrimeve ndaj totalit të shpenzimeve të planifikuara 2022
Pa Probleme Financiare	49	Të gjitha bashkitë e tjera		
Me Probleme Financiare	8	Poliçan (PLC)	40,578,821	15.07%
		Dibër (DBR)	168,885,134	16.15%
		Tropojë (TRP)	71,000,782	16.54%
		Pogradec (PGR)	278,398,150	18.57%
		Devoll (DVLL)	115,580,200	18.65%
		Libohovë (LBH)	28,894,056	20.01%
		Delvinë (DLV)	49,021,631	22.73%
		Peqin (PQN)	103,377,558	23.96%
Në Vështirësi Financiare	4	Dimal (DML)	146,824,791	26.78%
		Cërrik (CRRK)	157,793,548	31.93%
		Vorë (VR)	412,867,557	39.02%
		Kavajë (KVJ)	837,517,800	65.07%

Burimi: SIFQ, Ministria e Financave dhe Ekonomisë

Grafiku nr.1 pasqyron stokun e detyrimeve të prapambetura për të gjitha bashkitë. Mesatarja e detyrimeve mes bashkive është 8.7%.

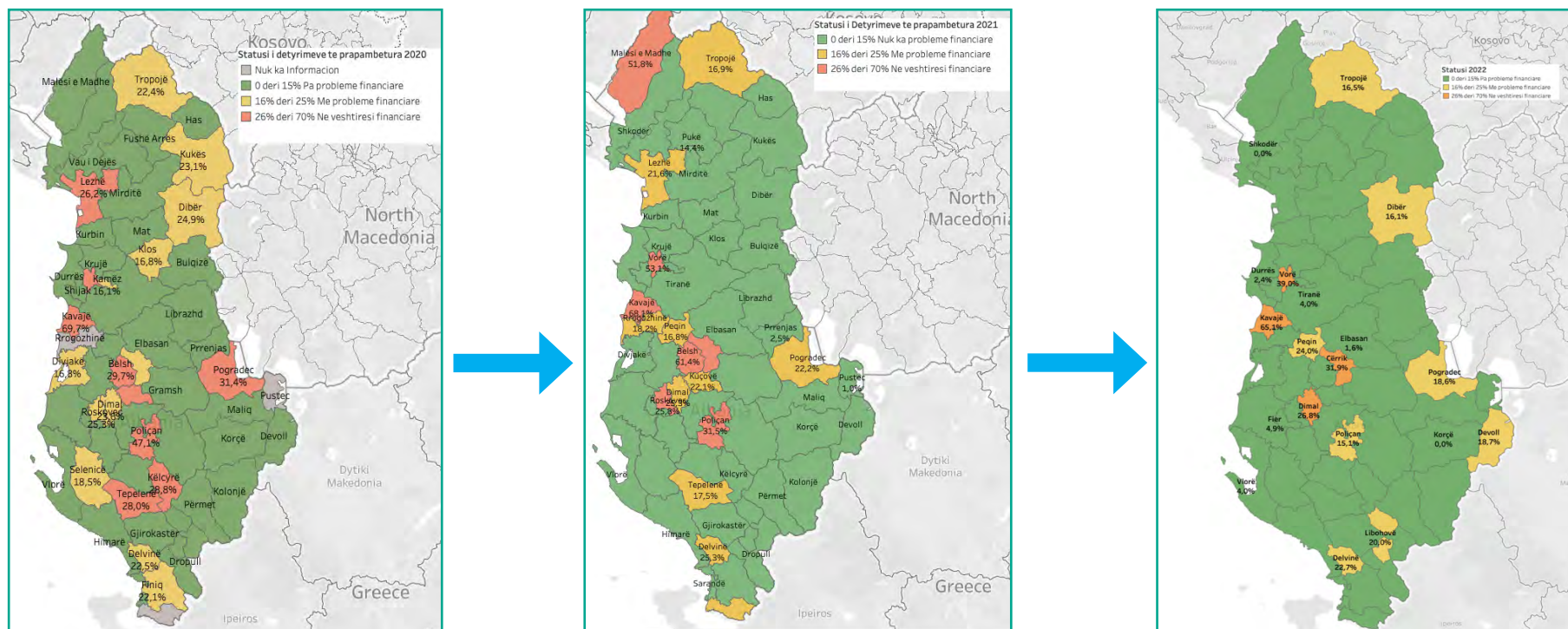
Grafiku nr.1 Detyrimet e prapambetura Dhjetor 2022 në përqindje të shpenzimeve të miratuara 2022



Burimi: SIFQ, Ministria e Financave dhe Ekonomisë

Harta nr.1 tregon vizualisht evolucionin e treguesit të vështirësisë financiare nga viti 2020 në vitin 2022 për të gjitha bashkitë.

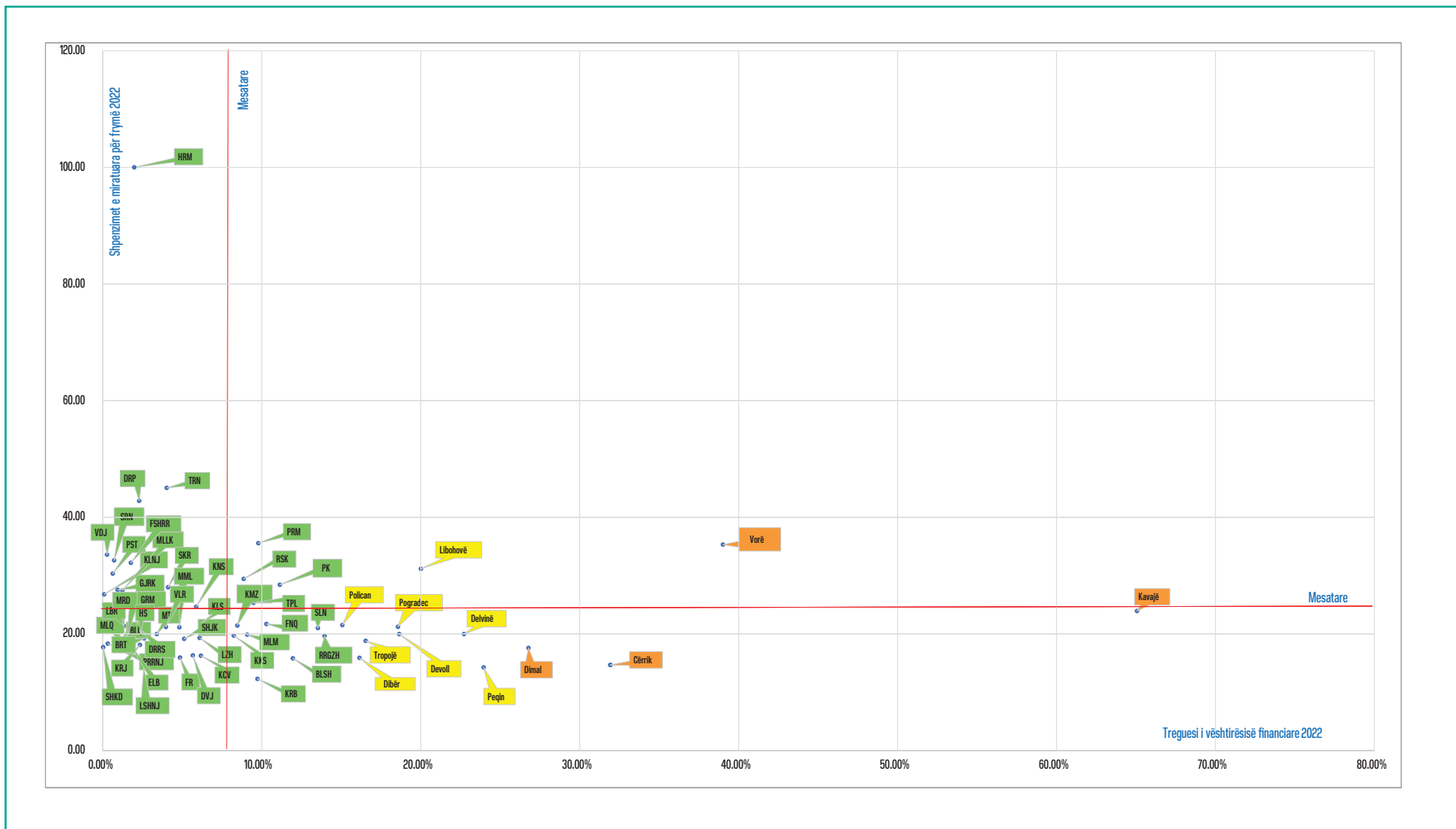
Harta nr. 1 Treguesi i Vështirësisë Financiare 2020-2022 për të gjitha Bashkitë



Grafiku nr. 2 pasqyron pozicionimin e bashkive sipas përqindjes së detyrimeve të prapambetura ndaj shpenzimeve të miratuara 2022 përkundrejt shpenzimeve të miratuara për frymë të vitit 2022. Për përllogaritjen e shpenzimeve të miratuara për frymë, për treguesin e popullsisë është marrë vlerësimi i përllogaritur nga Ministria e Financave dhe Ekonomisë në bazë të të dhënave të regjistrit civil nga Gjendja Civile dhe të dhënat e Censurit 2011. Ky tregues popullsie është përdorur edhe në përllogaritjen e transfertës së pakushtëzuar për buxhetin e vitit 2022. Shpenzimet e miratuara për frymë variojnë ndjeshëm nga 12,300 lekë për banor në Bashkinë e Kurbinit në 100,030 lekë për banor në Bashkinë e Himarës dhe mesatarja mes 61 bashkive është 23,980 lekë për banor.

Nga grafiku del qartë se të gjitha bashkitë me probleme e vështirësi financiare gjenden nën mesataren e shpenzimeve të miratuara për banorë, me përjashtim të Bashkisë së Vorës.

Grafiku nr.2 Shpenzimet e miratuara për frymë 2022 vs përqindjen e detyrimeve të prapambetura ndaj Shpenzimeve të miratuara



Burimi: SIFQ, Ministria e Financave dhe Ekonomisë

Krahasuar me statusin e detyrimeve në vitin 2021, nëntë bashki rezultojnë të kenë reduktuar stokun më shumë se me 5% (Tabela nr.3). Bashkia e Belshit, Malësisë së Madhe, Roskovecit dhe Poliçanit rezultojnë nga bashki në vështirësi financiare në bashki pa probleme financiare. Bashkia e Kuçovës, Lezhës dhe Konispolit rezultojnë nga bashki me probleme financiare në bashki pa probleme financiare në 2022. Tetë bashki të tjera kanë përmirësuar statusin e tyre përmes një reduktimi të stokut 5% - 10%. Bashkia e Vorës, si një bashki me probleme financiare, ka përmirësuar situatën ndjeshëm nga viti 2020 e 2021. Ndërkohë, bashkia e Tepelenës rezulton si një bashki pa probleme financiare nga një bashki me probleme financiare që ishte në vitin 2021.

Tabela nr.3 Reduktimi i Stokut me më Shumë se 5% për Bashkitë për 2022-2021

Bashkia	% e detyrimeve ndaj totalit të shpenzimeve të planifikuara 2022	% e detyrimeve ndaj totalit të shpenzimeve të planifikuara 2021	% e detyrimeve ndaj totalit të shpenzimeve të planifikuara 2020	% e detyrimeve ndaj totalit të shpenzimeve të planifikuara 2019	Niveli i ndryshimit 2022-2021	Dif 2022-2021
Belsh (BLSH)	11.96%	61.43%	29.68%	15.25%	Reduktim > 10%	-49.47%
Malësi e Madhe (MLM)	9.09%	51.83%	8.75%	2.97%		-42.74%
Roskovec (RSK)	8.86%	25.80%	25.29%	21.53%		-16.94%
Poliçan (PLC)	15.07%	31.46%	47.10%	41.94%		-16.38%
Kuçovë (KCV)	6.17%	22.14%	26.53%	13.07%		-15.97%
Lezhë (LZH)	6.10%	21.61%	26.16%	17.26%		-15.51%
Konispol (KNS)	5.88%	20.12%	0.00%	58.76%		-14.24%
Vorë (VR)	39.02%	53.13%	74.76%	1.78%		-14.11%
Berat (BRT)	2.60%	13.63%	12.63%	12.79%		-11.02%
Cërrik (CRRK)	31.93%	41.18%	17.52%	21.01%	Reduktim 5-10%	-9.25%
Divjakë (DVJ)	5.66%	14.91%	16.75%	9.88%		-9.24%
Mirditë (MRD)	1.54%	9.59%	13.18%	19.25%		-8.05%
Tepelenë (TPL)	9.48%	17.53%	27.99%	31.81%		-8.04%
Maliq (MLQ)	1.22%	7.41%	1.38%	9.02%		-6.19%
Durrës (DRRS)	2.39%	8.52%	4.21%	6.82%		-6.13%
Klos (KLS)	6.19%	11.97%	16.82%	18.27%		-5.78%
Kukës (KKS)	8.25%	13.63%	23.11%	44.13%		-5.39%

Burimi: SIFQ, Ministria e Financave dhe Ekonomisë

Stoku i detyrimeve është reduktuar me më pak se 5% për 30 bashki të tjera dhe për Bashkinë e Patosit nuk ka pësuar ndryshim (0%).

Ndërkohë për shtatë bashki stoku i detyrimeve është rritur me deri 5%. Statusi i vështirësisë financiare është përkeqësuar për bashkinë e Dibrës dhe Devollit duke u klasifikuar si bashki me probleme financiare (Tabela nr. 4).

Tabela nr.4 Rritja e Stokut deri me 10% për Bashkitë, 2022-2021

Bashkia	% e detyrimeve ndaj totalit të shpenzimeve të planifikuara 2022	% e detyrimeve ndaj totalit të shpenzimeve të planifikuara 2021	% e detyrimeve ndaj totalit të shpenzimeve të planifikuara 2020	% e detyrimeve ndaj totalit të shpenzimeve të planifikuara 2019	Niveli i ndryshimit 2022-2021	Dif 2022-2021
Selenicë (SLN)	13.53%	13.18%	18.51%	18.42%	Rritje 1-5%	0.35%
Dibër (DBR)	16.15%	15.34%	24.88%	37.04%		0.81%
Gjirokastrë (GJRK)	0.94%	0.00%	0.50%	6.89%		0.94%
Dropull (DRP)	2.29%	0.96%	0.00%	1.55%		1.33%
Dimal (DML)	26.78%	25.34%	23.56%	45.82%		1.45%
Tiranë (TRN)	4.02%	2.54%	3.22%	7.77%		1.49%
Shijak (SHJK)	5.11%	1.31%	1.52%	7.27%		3.80%
Kurbin (KRB)	9.73%	2.99%	13.58%	11.79%	Rritje 5-10%	6.74%
Peqin (PQN)	23.96%	16.83%	11.74%	14.91%		7.13%
Përmet (PRM)	9.79%	1.53%	4.65%	3.29%		8.26%
Devoll (DVLL)	18.65%	8.77%	9.56%	12.77%		9.88%

Burimi: SIFQ, Ministria e Financave dhe Ekonomisë

Statusi i vështirësisë së bashkisë së Libohovës është rritur më shumë se 10% duke u klasifikuar si një bashki me probleme financiare nga një bashki pa probleme financiare në vitet 2020 e 2021. (Tabela nr. 5).

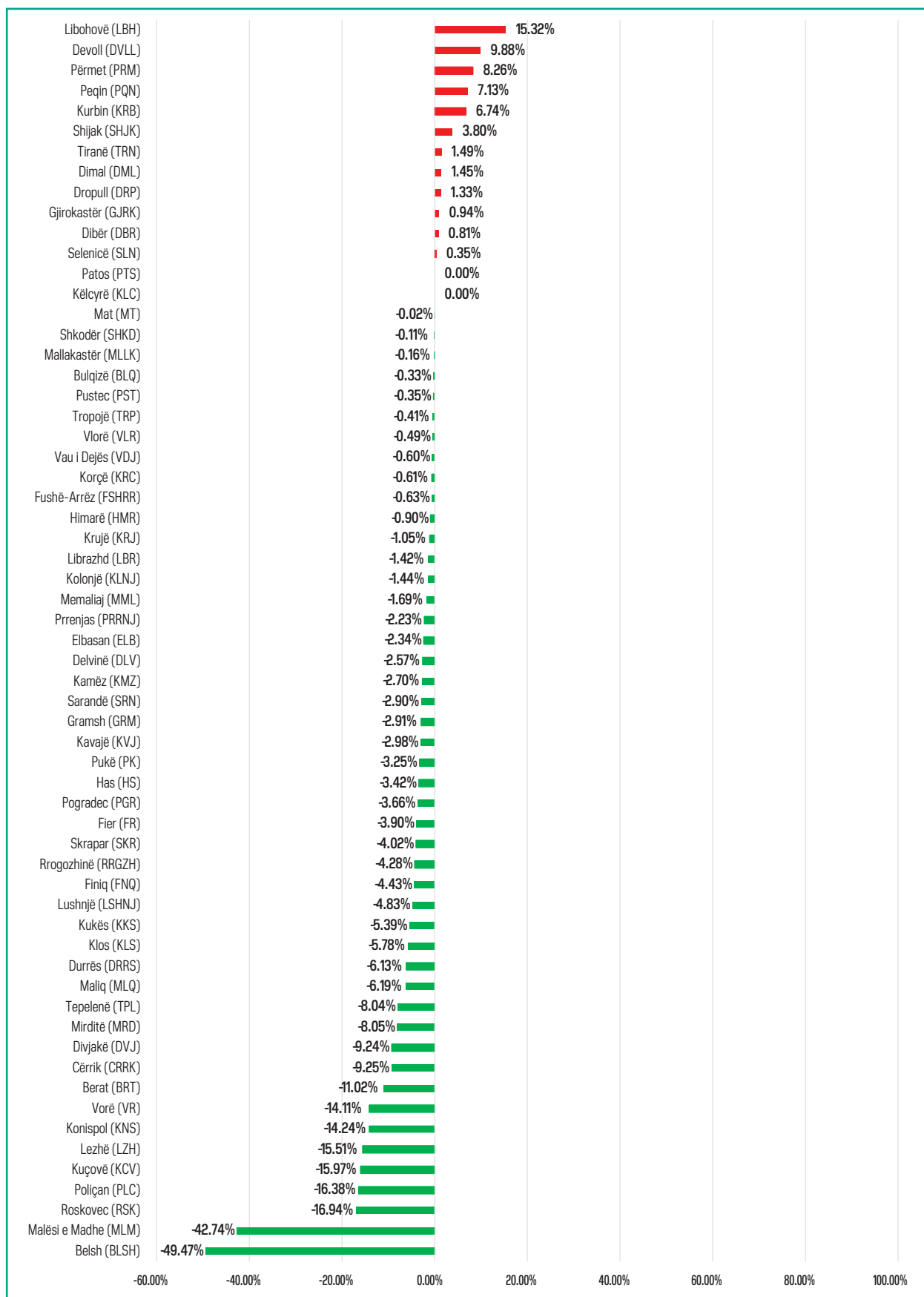
Tabela nr.5 Rritja e Stokut mbi 10% për Bashkitë, 2022-2021

Bashkia	% e detyrimeve ndaj totalit të shpenzimeve të planifikuara 2022	% e detyrimeve ndaj totalit të shpenzimeve të planifikuara 2021	% e detyrimeve ndaj totalit të shpenzimeve të planifikuara 2020	% e detyrimeve ndaj totalit të shpenzimeve të planifikuara 2019	Niveli i ndryshimit 2022-2021	Dif 2022-2021
Libohovë (LBH)	20.01%	4.69%	6.44%	23.30%	Rritje >10%	15.32%

Burimi: SIFQ, Ministria e Financave dhe Ekonomisë

Grafiku nr. 3 pasqyron diferencën 2022-2021 të përqindjes së detyrimeve ndaj totalit të shpenzimeve të planifikuara. 12 bashki e kanë rritur përqindjen e stokut të detyrimeve në 2022, 47 bashki e kanë ulur dhe Bashkia e Patosit dhe e Këlcyrës nuk ka pësuar ndryshim (0%). Bashkia e Libohovës shënon rritjen më të madhe prej 15.32% në 2022 të përqindjes së stokut të detyrimeve të prapambetura nga viti 2021.

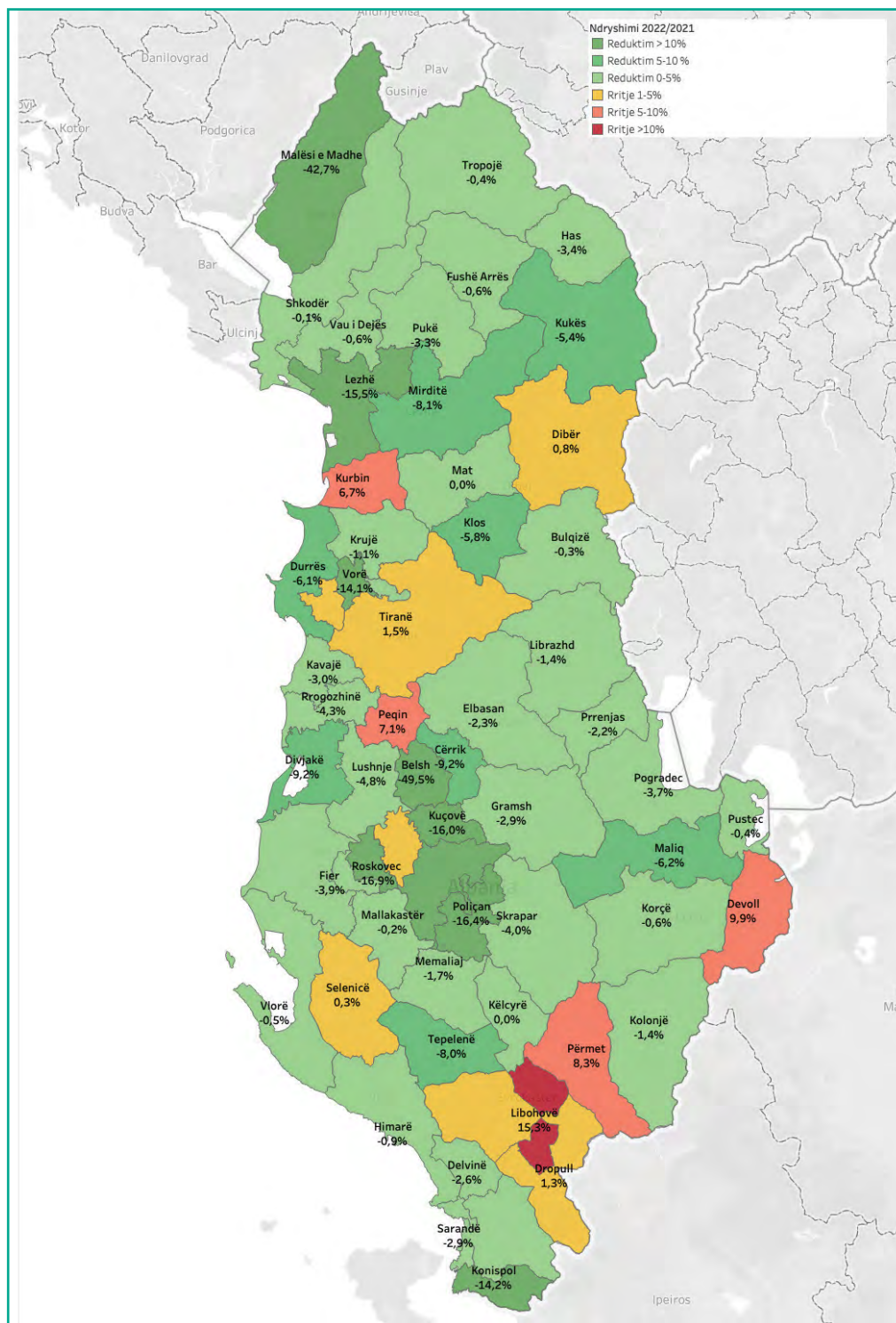
Grafiku nr.3 Diferenca 2022-2021 e Treguesit të Vështirësisë Financiare për të gjitha Bashkitë



Burimi: SIFQ, Ministria e Financave dhe Ekonomisë

Harta 2 pasqyron reduktimin apo rritjen e treguesit të vështirësisë mes 2021 dhe 2022 për të gjitha bashkitë.

Harta nr. 2 Diferenca 2022-2021 e Treguesit të Vështirësisë Financiare për të gjitha Bashkitë



Burimi: SIFQ, Ministria e Financave dhe Ekonomisë

Në lidhje me strukturën e detyrimeve të prapambetura, vihet re se rreth 8% janë të natyrës së vendimeve gjyqësore, 45% e tyre janë të natyrës së shpenzimeve për investime dhe rreth 47% janë për shpenzime të tjera korrente. Në dallim nga viti 2021 e 2020, vihet re një reduktim i detyrimeve për vendime gjyqësore dhe rritje e detyrimeve të natyrës së shpenzimeve të tjera korrente.

Ndërkohë, përqindja mesatare mes bashkive për detyrime të natyrës së vendimeve gjyqësore është rreth 13%, për shpenzime të tjera korrente është 37% dhe për investime është 50% (Tabela nr. 6).

Tabela nr.6 Struktura e Detyrimeve të Prapambetura 2022

Natyrë e detyrimeve	Vlera	Përqindja ndaj totalit të detyrimeve 2022	Përqindja ndaj totalit të detyrimeve 2021	Përqindja ndaj totalit të detyrimeve 2020	Mesatarja mes bashkive
Vendime Gjyqësore	423,056,705	7.94%	8.86%	11.78%	13.31%
Të tjera korrente	2,525,297,014	47.42%	35.24%	26.49%	37.23%
Investime	2,377,556,094	44.64%	55.90%	61.73%	49.46%

Burimi: SIFQ, Ministria e Financave dhe Ekonomisë

Tabela nr. 7 pasqyron strukturën e detyrimeve të prapambetura për të gjitha bashkitë me detyrime më të larta se 15% të shpenzimeve të miratuara.

Shumica e bashkive me detyrime mbi 15% ndaj shpenzimeve të miratuara kanë më shumë detyrime të natyrës së shpenzimeve kapitale, me përjashtim të bashkive të Libohovës, Peqinit dhe Kavajës. Bashkia e Libohovës ka përqindjen më të lartë të detyrimeve për vendime gjyqësore (51%). Bashkia e Kavajës ka përqindjen më të lartë të detyrimeve të një natyre të shpenzimeve të tjera korrente (85%).

Tabela nr.7 Struktura e detyrimeve të prapambetura, dhjetor 2022

Statusi i Vështirësisë	Bashki	Vendime Gjyqësore		Të tjera korrente		Investime		Totali
		Vlera	Përqindja	Vlera	Përqindja	Vlera	Përqindja	
Probleme Financiare	Poliçan (PLC)	7,082,391	17.45%	11,683,225	28.79%	21,813,205	53.76%	40,578,821
	Dibër (DBR)	31,259,092	18.51%	37,467,685	22.19%	100,158,357	59.31%	168,885,134
	Tropojë (TRP)	3,755,426	5.29%	3,395,006	4.78%	63,850,350	89.93%	71,000,782
	Pogradec (PGR)	56,874,096	20.43%	156,090,102	56.07%	65,433,952	23.50%	278,398,150
	Devoll (DVLL)	0	0.00%	10,165,653	8.80%	105,414,547	91.20%	115,580,200
	Libohovë (LBH)	14,585,976	50.48%	11,654,438	40.34%	2,653,642	9.18%	28,894,056
	Delvinë (DLV)	1,246,638	2.54%	4,788,024	9.77%	42,986,969	87.69%	49,021,631
	Peqin (PQN)	19,348,112	18.72%	69,664,723	67.39%	14,364,723	13.90%	103,377,558
Vështirësi Financiare	Dimal (DML)	9,140,021	6.23%	46,934,631	31.97%	90,750,139	61.81%	146,824,791
	Cërrik (CRRK)	0	0.00%	5,439,436	3.45%	152,354,112	96.55%	157,793,548
	Vorë (VR)	5,961,950	1.44%	81,886,827	19.83%	325,018,780	78.72%	412,867,557
	Kavajë (KVJ)	45,616,172	5.45%	708,658,203	84.61%	83,243,425	9.94%	837,517,800

Burimi: SIFQ, Ministria e Financave dhe Ekonomisë

Tabela nr. 8 pasqyron strukturën e detyrimeve të tjera korrente për bashkitë me probleme e vështirësi financiare. Bashkitë e Pogradecit, Devollit e Delvinës kanë detyrime të prapambetura përkundrejt shërbimeve të sigururara. Bashkitë e Dimalit dhe Cërrikut kanë detyrime të prapambetura përkundrejt mallrave të prokuruarra. Ndërsa bashkitë e Poliçanit, Libohovës dhe Kavajës kanë detyrime të prapambetura të tjera korrente.

Tabela nr.8 Struktura e detyrimeve të prapambetura të natyrës së shpenzimeve korrente, Dhjetor 2022

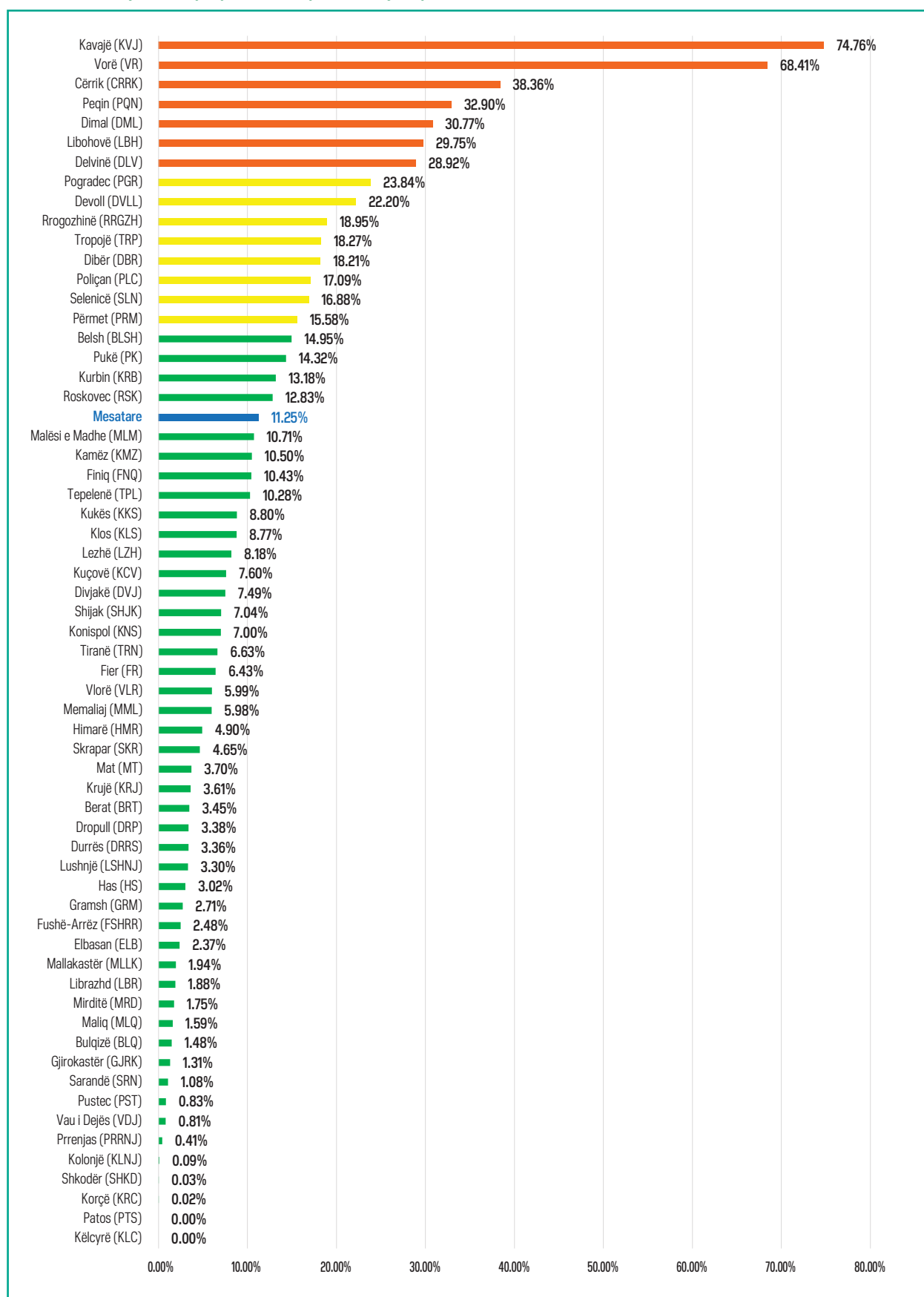
Statusi i Vështirësisë	Bashki	Shërbime		Mirëmbajtje	Rimbursim TVSH	Mallra		Të Tjera		Sig. Shoqërore	Sig. Shëndet	Ardh. Personale	Tatime të tjera	Total Korrente
		Vlera	Përqindja			Vlera	Përqindja	Vlera	Përqindja					
Probleme Financiare	Poliçan (PLC)	1,389,193	11.89%	0	0	0	0.00%	10,294,032	88.11%	0	0	0	0	11,683,225
	Dibër (DBR)	10,535,110	28.12%	133,200	0	18,053,780	48.18%	0	0.00%	1,777,369	252,644	6,705,701	9,881	37,467,685
	Tropojë (TRP)	1,183,360	34.86%	2,211,646	0	0	0.00%	0	0.00%	0	0	0	0	3,395,006
	Pogradec (PGR)	87,428,578	56.01%	1,825,964	0	11,929,161	7.64%	32,553,748	20.86%	18,448,308	2,559,255	625,898	719,190	156,090,102
	Devoll (DVLL)	6,707,420	65.98%	0	0	2,998,588	29.50%	459,645	4.52%	0	0	0	0	10,165,653
	Libohovë (LBH)	77,081	0.66%	351,600	0	0	0.00%	11,225,757	96.32%	0	0	0	0	11,654,438
	Delvinë (DLV)	3,304,716	69.02%	0	0	0	0.00%	1,483,308	30.98%	0	0	0	0	4,788,024
	Peqin (PQN)	33,915,120	48.68%	116,400	758,305	4,618,203	6.63%	30,256,695	43.43%	0	0	0	0	69,664,723
Vështirësi Financiare	Dimal (DML)	5,975,685	12.73%	9,707,467	0	31,251,479	66.59%	0	0.00%	0	0	0	0	46,934,631
	Cërrik (CRRK)	1,590,280	29.24%	417,936	0	3,431,220	63.08%	0	0.00%	0	0	0	0	5,439,436
	Vorë (VR)	0	0.00%	81,886,827	0	0	0.00%	0	0.00%	0	0	0	0	81,886,827
	Kavajë (KVJ)	189,292,816	26.71%	0	0	1,687,040	0.24%	517,678,347	73.05%	0	0	0	0	708,658,203

Burimi: SIFQ, Ministria e Financave dhe Ekonomisë

Nëse do të vlerësonim situatën e detyrimeve të prapambetura të bashkive përkundrejt shpenzimeve faktike të vitit 2022, vihet re një përqendrim i treguesit të detyrimeve (Grafiku nr. 4). Treguesi i realizimit të buxhetit nga bashkitë për vitin 2022 varion nga 33% për Bashkinë e Vaut të Dejës në 99% për Bashkinë e Finiqit. Mesatarisht buxheti realizohet në masën prej 75.93% dhe 29 bashki kanë një tregues të realizimit të buxhetit nën mesatare. Në këto kushte, stoku i detyrimeve të prapambetura përkundrejt buxhetit të realizuar rritet. Treguesi mesatar i vështirësisë financiare për të gjitha bashkitë rritet në 11.25%.

Situata në Bashkinë e Kavajës dhe Vorës është shumë më serioze ku detyrimet e prapambetura shënojnë respektivisht 74.76% dhe 68.41% të shpenzimeve faktike në vitin 2022. Në këto kushte, bashkitë duhet t'i vlerësojnë me kujdes angazhimet e reja financiare në kushtet e ritmeve të ulta të ekzekutimit të buxhetit.

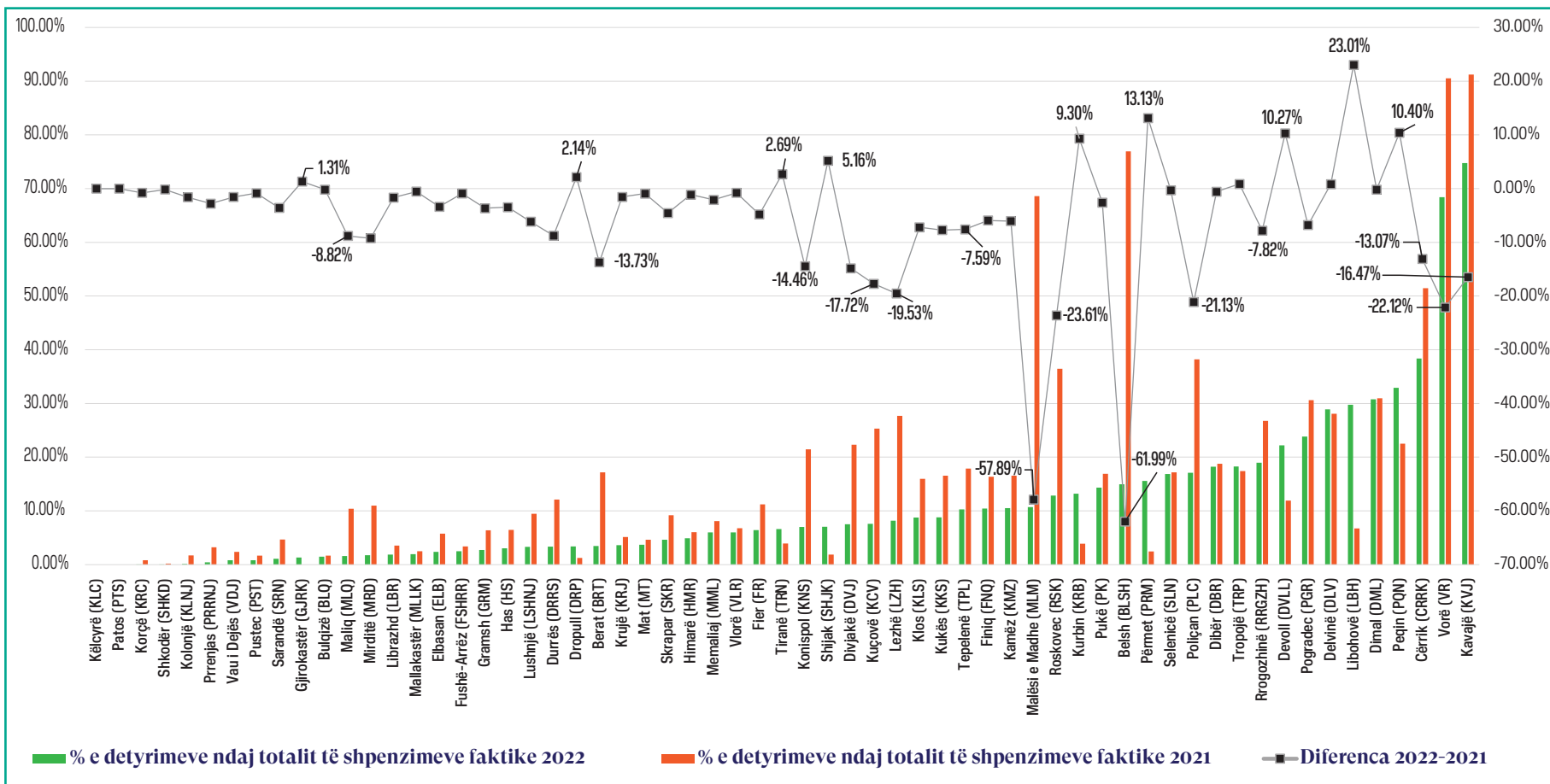
Grafiku nr.4 Detyrimet e prapambetura përkundrejt shpenzimeve faktike 2022



Burimi: SIFQ, Ministria e Financave dhe Ekonomisë

Grafiku nr. 5 pasqyron diferencat mes vitit 2022 e 2021 të përqindjes së detyrimeve të prapambetura përkundrejt shpenzimeve faktike. Vihet re përmirësimi i treguesit të detyrimeve në 2022 për bashkitë e Belshit dhe Malësisë së Madhe me një reduktim prej respektivisht 61.99% dhe 57.89% nga viti 2021 i përqindjes së detyrimeve ndaj shpenzimeve faktike. Ndërkohë një përkeqësim i rëndësishëm vihet re në bashkitë e Libohovës dhe Përmetit me një rritje të treguesit në 2021 përkatësisht me 23.01% dhe 13.3%. Janë 9 bashki me treguesit e detyrimeve 2022-2021 ndaj shpenzimeve faktike të cilëve pësojnë përkeqësim (të shënuara me të kuqe në grafikun nr. 5) dhe 14 bashki që rezultojnë të kenë një përmirësim (të shënuara me të gjelbër në grafikun nr.5).

Grafiku nr.5 Diferenca e përqindjes së detyrimeve përkundrejt shpenzimeve faktike mes viteve 2022-2021



Burimi: SIFQ, Ministria e Financave dhe Ekonomisë

4. Plani i shlyerjes së detyrimeve

Bashkitë kanë paraqitur pranë Ministrisë së Financave dhe Ekonomisë planin tre-vjecar të shlyerjes së detyrimeve të prapambetura për periudhën 2023-2025. Vihet re se jo të gjitha bashkitë e respektojnë planin e shlyerjes. Sipas këtij plani konstatohet se bashkitë planifikojnë të shlyejnë detyrimet përkatësisht, 53% në vitin 2023, 17 % në vitin 2024 dhe 30% në vitin 2025. Vihet re, për disa bashki, se ka një mospërputhje në raportim mbi shumën e detyrimeve të prapambetura në planin e shlyerjes me atë të gjeneruar nga Sistemi Informatik Financiar i Qeverisë. Për rrjedhojë, planet për shlyerjen e detyrimeve duhet të raportohen në përputhje me detyrimin e prapambetur të regjistruar në Sistemin Informatik Financiar të Qeverisë.

**5. Analiza e detajuar mbi
treguesit e detyrimeve të
prapambetura për secilën
bashki**

Bashkia Belsh

Detyrimet e prapambetura deri në dhjetor të vitit 2022 janë 11.96% e shpenzimeve totale të miratuara në Bashkinë e Belshit, më pak se 15% duke dëshmuar për një situatë pa probleme financiare. Situata është mbi mesataren e vëzhguar mes të gjitha bashkive (8.7%) dhe mbi treguesin e totalit të njërive vendore (6.28%). Në përqindje të shpenzimeve faktike 2022, detyrimet e prapambetura janë 14.95% (Tabela nr. 9).

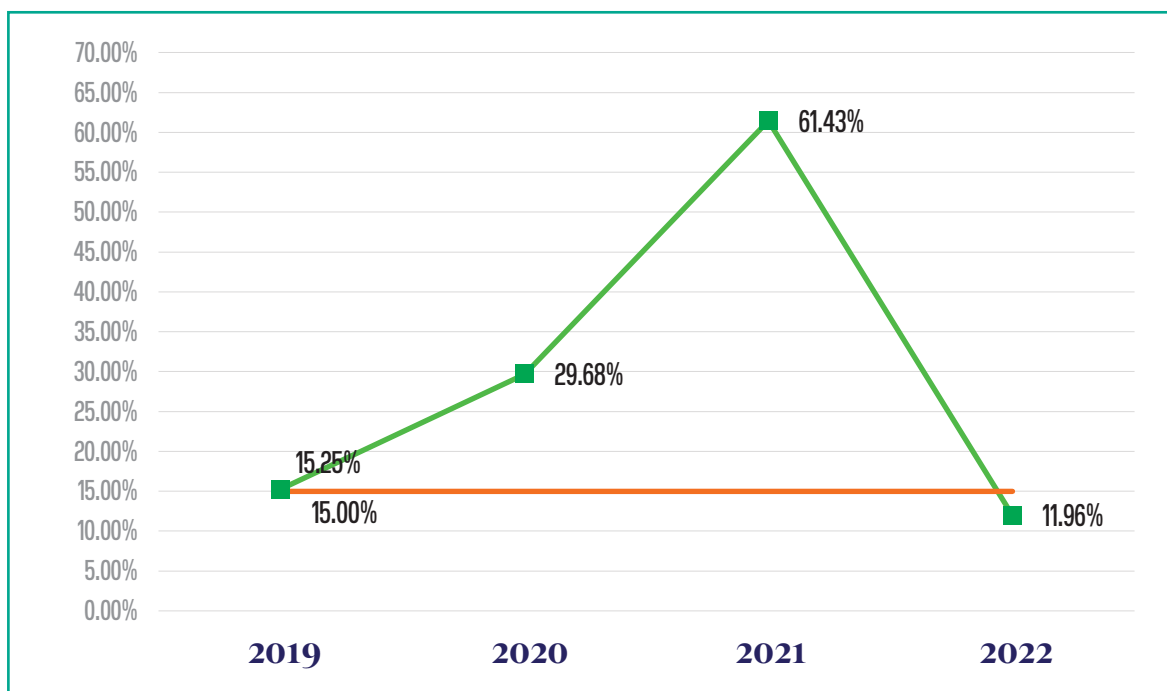
Tabela nr.9 Detyrimet e prapambetura të Bashkisë Belsh, Dhjetor 2022

	Detyrime të Prapambetura	Totali i Shpenzimeve të Planifikuara 2022	% e Detyrimeve ndaj Totalit të Shpenzimeve të Planifikuara	Totali i Shpenzimeve Faktike 2022	% e Detyrimeve ndaj Totalit të Shpenzimeve Faktike
Bashkia Belsh	45,187,376	377,900,699	11.96%	302,195,701	14.95%
Totali NJQVB	5,325,909,813	84,779,787,772	6.28%	58,423,312,615	9.12%
Mesatarja NJQVB			8.7%		11.25%

Burimi: SIFQ, Ministria e Financave dhe Ekonomisë

Treguesi i vështirësisë financiare është përmirësuar ndjeshëm në vitin e fundit, ku detyrimet e prapambetura reduktohen ndjeshëm (Grafiku nr. 6).

Grafiku nr.6 Ecuria e Statutit të Vështirësisë Financiare të Bashkisë Belsh 2019-2022



Burimi: SIFQ, Ministria e Financave dhe Ekonomisë

Sipas raportimit deri në dhjetor, detyrimet janë rreth 45 milionë lekë me detyrime për shpenzime kapitale (Tabela nr. 10).

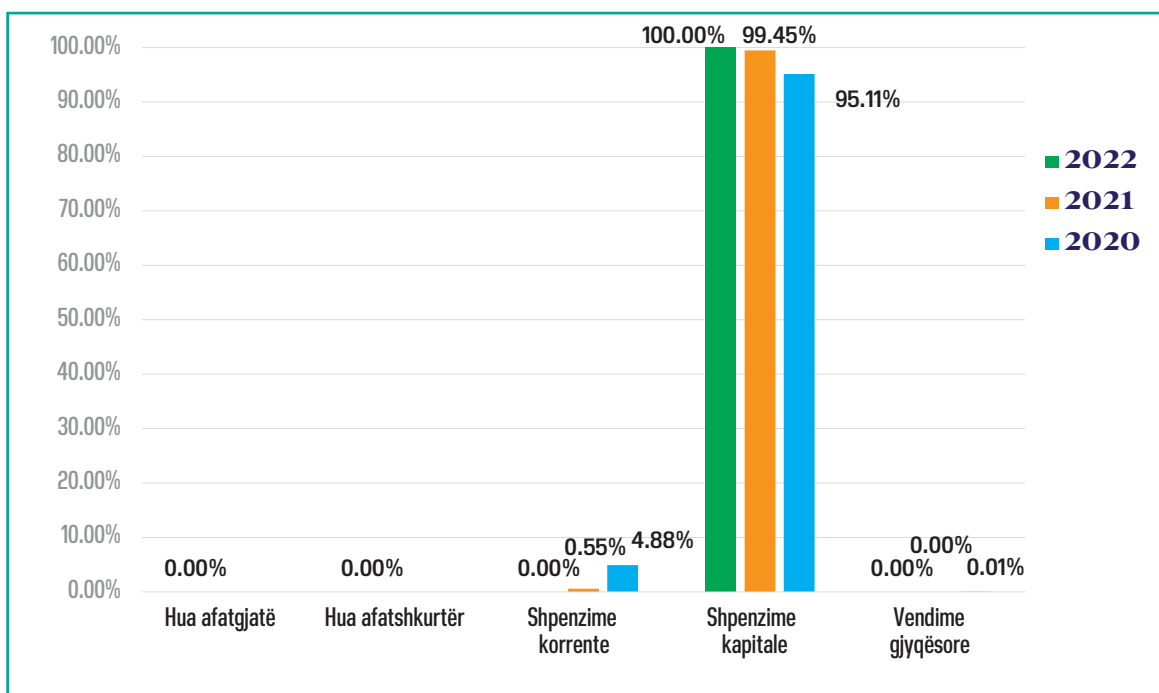
Tabela nr.10 Struktura e Detajuar e Detyrimeve të Prapambetura të Bashkisë Belsh, Dhjetor 2022 (në lekë)

Nr.	Emërtimi	Stoku në vlerë	Totali i shpenzimeve të miratuara për NJVQV-në	Stoku/Shpenzimeve totale të miratuara të NJQV-së
I	Borxhe (a+b)	0	377,900,699	11.96%
a	Hua afatgjatë	0		
a.1	Principali			
a.2	Interesi			
b	Hua afatshkurtër	0		
b.1	Hua			
b.2	Overdrafte			
b.3	Kredi të furnitorëve			
II	Detyrime (a+b+c)	45,187,376		
a	Shpenzime korrente	0		
a.1	Mallra dhe shërbime			
a.2	Paga dhe sigurime			
a.3	Të tjera			
b	Shpenzime kapitale	45,187,376		
b.1	Institucione buxhetore			
b.2	Subjekte private			
c	Vendime gjyqësore	0		
c.1	Marrëdhënie pune			
c.2	Mallra dhe shërbime			
c.3	Investime			
c.4	Të tjera			
III	Totali (I+II)	45,187,376		

Burimi: SIFQ, Ministria e Financave dhe Ekonomisë

Në krahasim me vitin 2021, në vitin 2022 të gjitha detyrimet janë të natyrës së shpenzimeve kapitale (Grafiku nr. 7).

Grafiku nr.7 Struktura e detyrimeve të prapambetura të Bashkisë Belsh 2020-2022



Burimi: SIFQ, Ministria e Financave dhe Ekonomisë

Bashkia Berat

Detyrimet e prapambetura deri në dhjetor 2022 janë 2.6% e shpenzimeve totale të miratuara në Bashkinë e Beratit, më pak se 15% duke dëshmuar për një situatë pa probleme financiare. Situata është pak nën mesataren e vëzhguar mes të gjitha bashkive (8.7%) dhe nën treguesin e totalit të njësive vendore (6.28%). Në përqindje të shpenzimeve faktike 2022, detyrimet e prapambetura janë 3.45% (Tabela nr. 11).

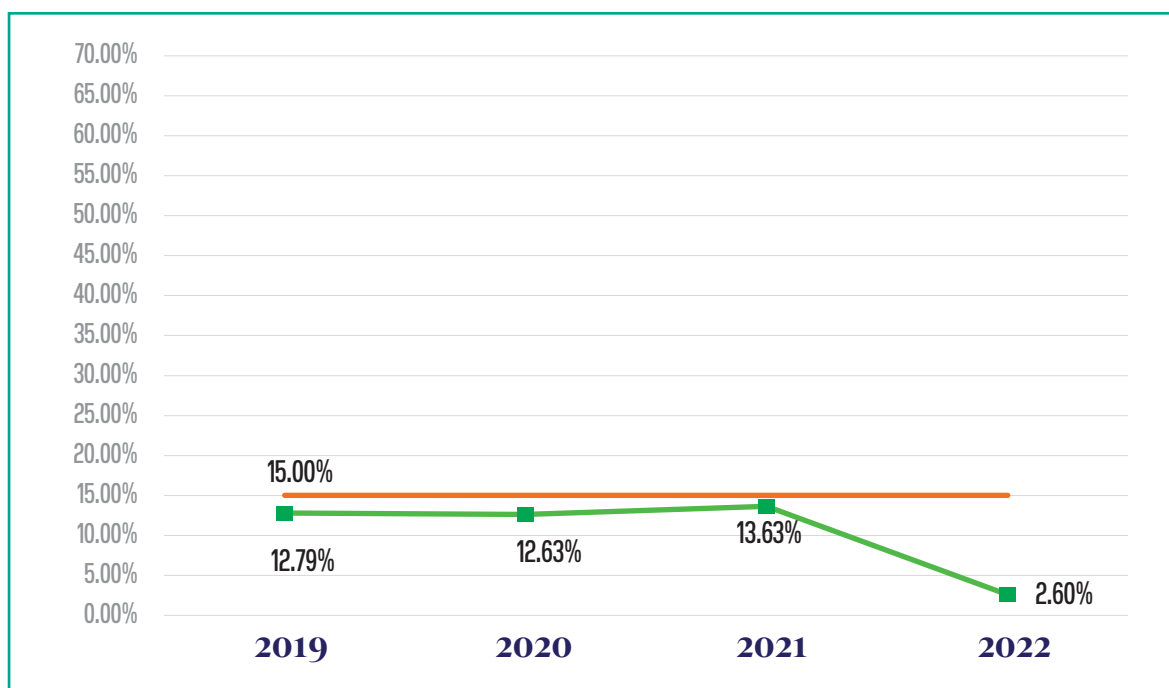
Tabela nr.11 Detyrimet e prapambetura të Bashkisë Berat, Dhjetor 2022

	Detyrime të Prapambetura	Totali i Shpenzimeve të Planifikuara 2022	% e Detyrimeve ndaj Totalit të Shpenzimeve të Planifikuara	Totali i Shpenzimeve Faktike 2022	% e Detyrimeve ndaj Totalit të Shpenzimeve Faktike
Bashkia Berat	36,018,325	1,384,108,658	2.60%	1,043,854,644	3.45%
Totali NJQVB	5,325,909,813	84,779,787,772	6.28%	58,423,312,615	9.12%
Mesatarja NJQVB			8.7%		11.25%

Burimi: SIFQ, Ministria e Financave dhe Ekonomisë

Treguesi i vështirësisë financiare ka pësuar ulje të ndjeshme në vitin e fundit (Grafiku nr. 8).

Grafiku nr.8 Ecuria e Statutit të Vështirësisë Financiare të Bashkisë Berat 2019-2022



Burimi: SIFQ, Ministria e Financave dhe Ekonomisë

Sipas raportimit deri në dhjetor, detyrimet janë rreth 36 milionë lekë me detyrime kryesisht për shpenzime kapitale (Tabela nr. 12).

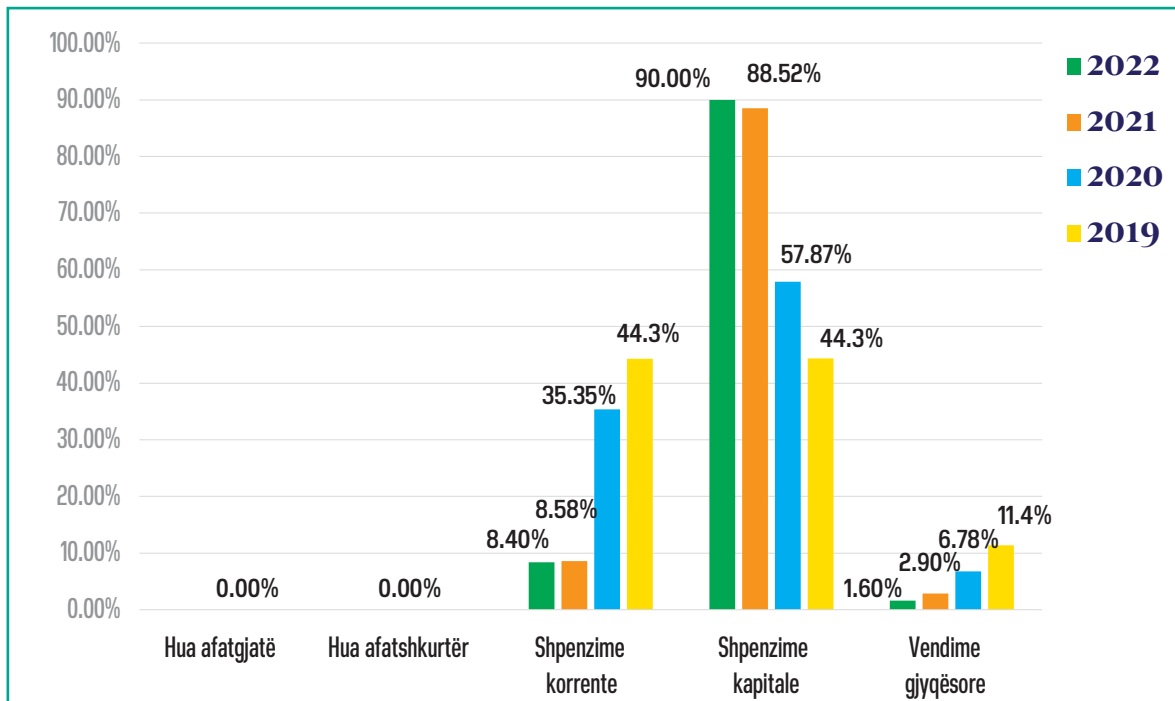
Tabela nr.12 Struktura e Detajuar e Detyrimeve të Prapambetura të Bashkisë Berat, Dhjetor 2022 (në lekë)

Nr.	Emërtimi	Stoku në vlerë	Totali i shpenzimeve të miratuara për NJVQV-në	Stoku/Shpenzimeve totale të miratuara të NJQV-së
I	Borxhe (a+b)	0	1,384,108,658	2.60%
a	Hua afatgjatë	0		
a.1	Principali			
a.2	Interesi			
b	Hua afatshkurtër	0		
b.1	Hua			
b.2	Overdrafte			
b.3	Kredi të furnitorëve			
II	Detyrime (a+b+c)	36,018,325		
a	Shpenzime korrente	3,025,774		
a.1	Mallra dhe shërbime	1,067,850		
a.2	Paga dhe sigurime			
a.3	Të tjera	1,957,924		
b	Shpenzime kapitale	32,415,751		
b.1	Institucione buxhetore			
b.2	Subjekte private			
c	Vendime gjyqësore	576,800		
c.1	Marrëdhënie pune	576,800		
c.2	Mallra dhe shërbime			
c.3	Investime			
c.4	Të tjera			
III	Totali (I+II)	36,018,325		

Burimi: SIFQ, Ministria e Financave dhe Ekonomisë

Në krahasim me vitin 2021, në vitin 2022 kemi një rritje të detyrimeve të natyrës së shpenzimeve kapitale (Grafiku nr. 9).

Grafiku nr.9 Struktura e detyrimeve të prapambetura të Bashkisë Berat 2019-2022



Burimi: SIFQ, Ministria e Financave dhe Ekonomisë

Bashkia Bulqizë

Detyrimet e prapambetura deri në dhjetor 2022 janë 1.2% e shpenzimeve totale të miratuara në Bashkinë e Bulqizës, më pak se 15% duke dëshmuar për një situatë pa probleme financiare. Situata është nën mesataren e vëzhguar mes të gjitha bashkive (8.7%) dhe nën treguesin e totalit të njësive vendore (6.28%). Në përqindje të shpenzimeve faktike 2022, detyrimet e prapambetura janë 1.48% (Tabela nr. 13).

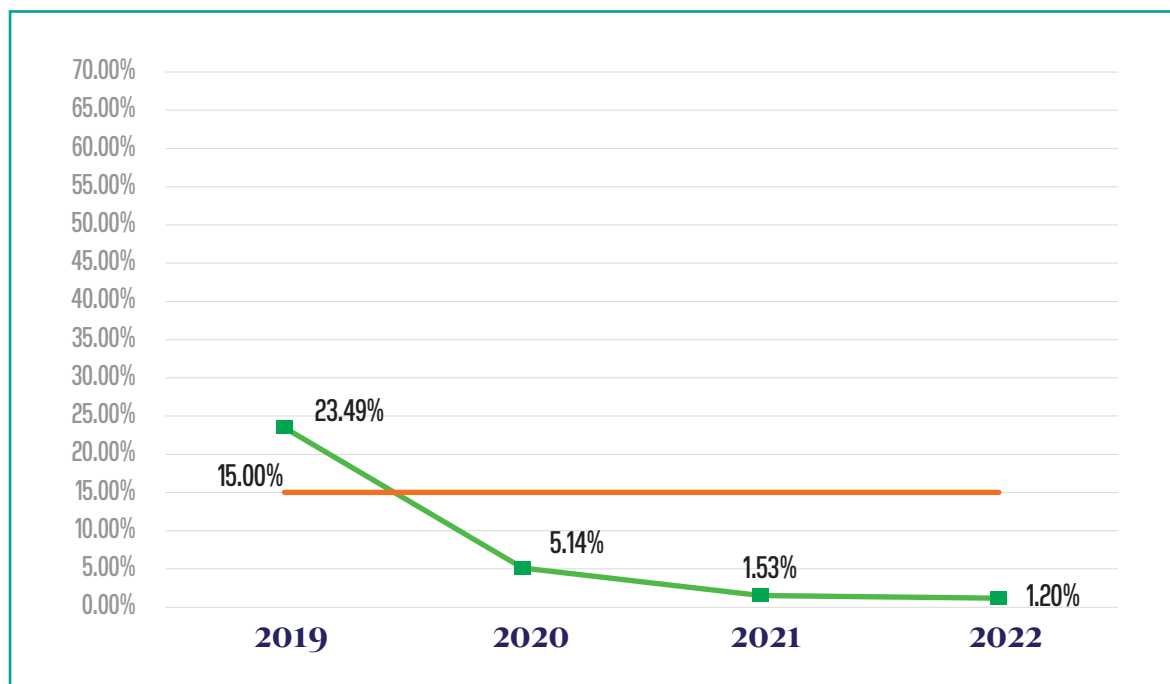
Tabela nr.13 Detyrimet e prapambetura të Bashkisë Bulqizë, Dhjetor 2022

	Detyrime të Prapambetura	Totali i Shpenzimeve të Planifikuara 2022	% e Detyrimeve ndaj Totalit të Shpenzimeve të Planifikuara	Totali i Shpenzimeve Faktike 2022	% e Detyrimeve ndaj Totalit të Shpenzimeve Faktike
Bashkia Bulqizë	7,738,273	644,707,902	1.20%	521,131,820	1.48%
Totali NJQVB	5,325,909,813	84,779,787,772	6.28%	58,423,312,615	9.12%
Mesatarja NJQVB			8.7%		11.25%

Burimi: SIFQ, Ministria e Financave dhe Ekonomisë

Treguesi i vështirësisë financiare është përmirësuar ndjeshëm në katër vitet e fundit (Grafiku nr. 10).

Grafiku nr.10 Ecuria e Statutit të Vështirësisë Financiare të Bashkisë Bulqizë 2019-2022



Burimi: SIFQ, Ministria e Financave dhe Ekonomisë

Sipas raportimit deri në dhjetor, detyrimet janë rreth 7.7 milionë lekë me detyrime kryesisht për shpenzime kapitale (Tabela nr. 14).

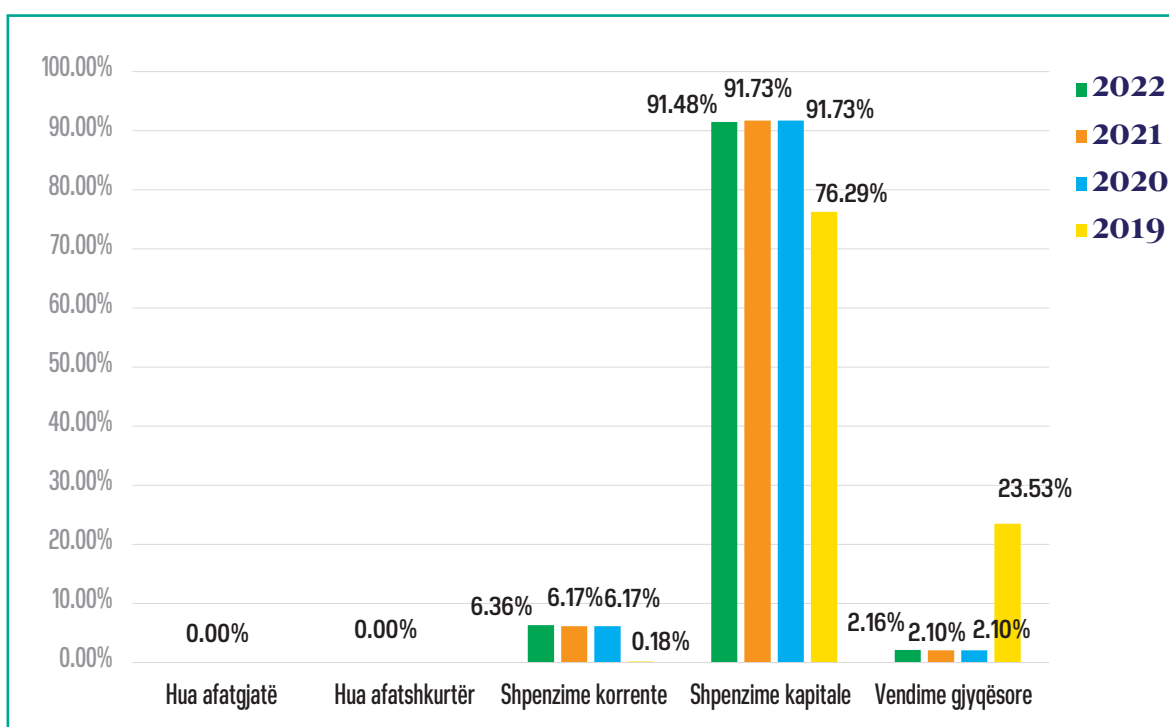
Tabela nr.14 Struktura e Detajuar e Detyrimeve të Prapambetura të Bashkisë Bulqizë, Dhjetor 2022 (në lekë)

Nr.	Emërtimi	Stoku në vlerë	Totali i shpenzimeve të miratuara për NJVQV-në	Stoku/Shpenzimeve totale të miratuara të NJQV-së
I	Borxhe (a+b)	0	644,707,902	1.20%
a	Hua afatgjatë	0		
a.1	Principali			
a.2	Interesi			
b	Hua afatshkurtër	0		
b.1	Hua			
b.2	Overdrafte			
b.3	Kredi të furnitorëve			
II	Detyrime (a+b+c)	7,738,273		
a	Shpenzime korrente	492,251		
a.1	Mallra dhe shërbime	0		
a.2	Paga dhe sigurime			
a.3	Të tjera	492,251		
b	Shpenzime kapitale	7,078,668		
b.1	Institucione buxhetore			
b.2	Subjekte private			
c	Vendime gjyqësore	167,354		
c.1	Marrëdhënie pune			
c.2	Mallra dhe shërbime			
c.3	Investime			
c.4	Të tjera			
III	Totali (I+II)	7,738,273		

Burimi: SIFQ, Ministria e Financave dhe Ekonomisë

Në krahasim me vitin 2021, në vitin 2022 kemi të njëjtën ecuri të detyrimeve të natyrës së shpenzimeve kapitale (Grafiku nr. 11).

Grafiku nr.11 Struktura e detyrimeve të prapambetura të Bashkisë Bulqizë 2019-2022



Burimi: SIFQ, Ministria e Financave dhe Ekonomisë

Bashkia Cërrik

Detyrimet e prapambetura deri në dhjetor 2022 janë 31.93% e shpenzimeve totale të miratuara në Bashkinë e Cërrikut, më shumë se 25% duke dëshmuar për një situatë në vështirësi financiare. Situata është mbi mesataren e vëzhguar mes të gjitha bashkive (8.7%) dhe mbi treguesin e totalit të njëjësive vendore (6.28%). Në përqindje të shpenzimeve faktike 2022, detyrimet e prapambetura janë 38.36% (Tabela nr. 15).

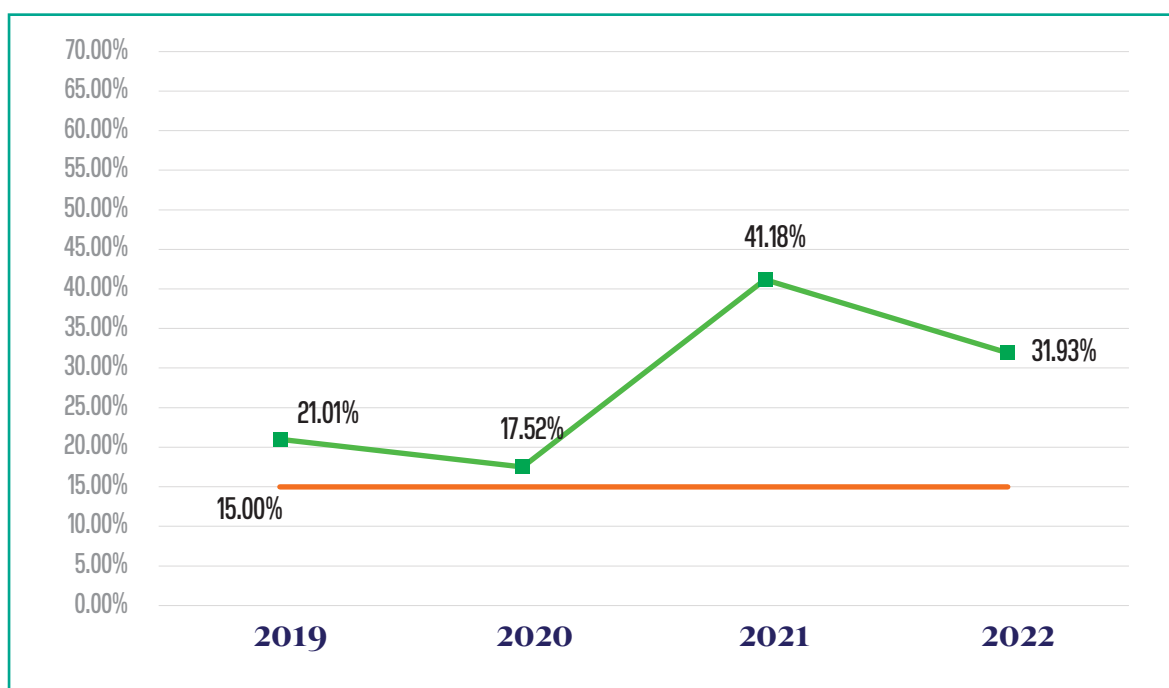
Tabela nr.15 Detyrimet e prapambetura të Bashkisë Cërrik, Dhjetor 2022

	Detyrime të Prapambetura	Totali i Shpenzimeve të Planifikuara 2022	% e Detyrimeve ndaj Totalit të Shpenzimeve të Planifikuara	Totali i Shpenzimeve Faktike 2022	% e Detyrimeve ndaj Totalit të Shpenzimeve Faktike
Bashkia Cërrik	157,793,548	494,128,955	31.93%	411,298,499	38.36%
Totali NJQVB	5,325,909,813	84,779,787,772	6.28%	58,423,312,615	9.12%
Mesatarja NJQVB			8.7%		11.25%

Burimi: SIFQ, Ministria e Financave dhe Ekonomisë

Treguesi i vështirësisë financiare është përkeqësuar ndjeshëm në 2021, por reduktohet disi në vitin e fundit (Grafiku nr. 12).

Grafiku nr.12 Ecuria e Statutit të Vështirësisë Financiare të Bashkisë Cërrik 2019-2022



Burimi: SIFQ, Ministria e Financave dhe Ekonomisë

Sipas raportimit deri në dhjetor, detyrimet janë rreth 158 milionë lekë me detyrime kryesisht për shpenzime kapitale (Tabela nr. 16).

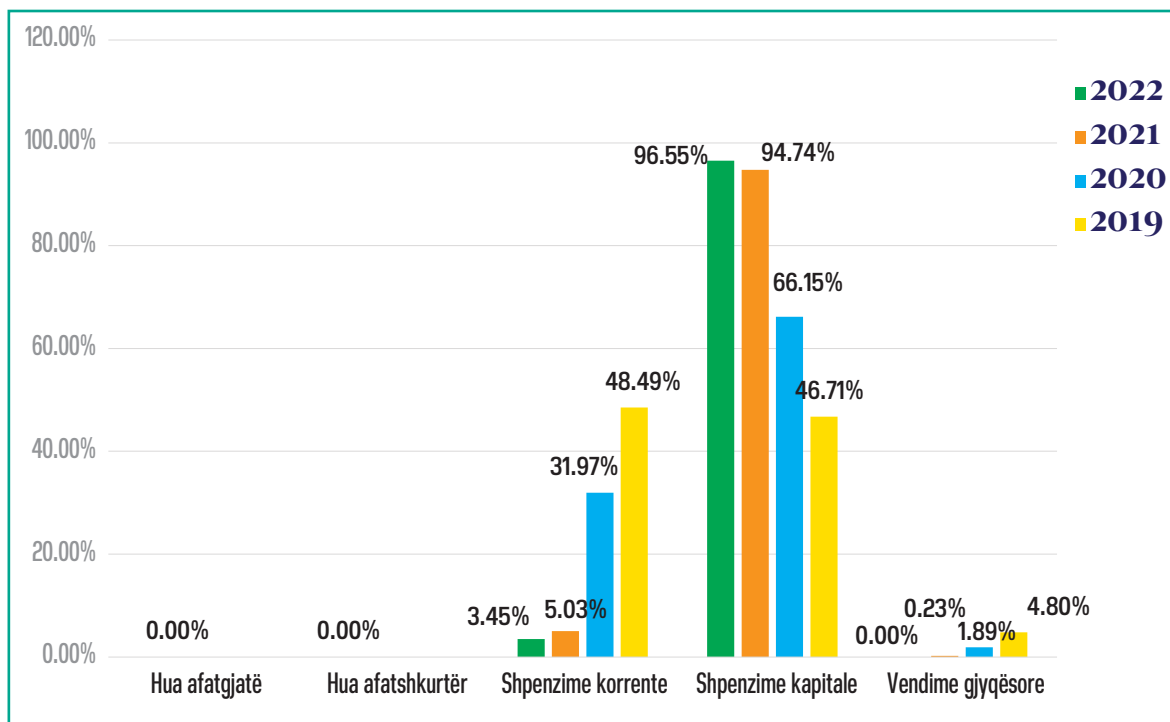
Tabela nr.16 Struktura e Detajuar e Detyrimeve të Prapambetura të Bashkisë Cërrik, Dhjetor 2022 (në lekë)

Nr.	Emërtimi	Stoku në vlerë	Totali i shpenzimeve të miratuara për NJVQV-në	Stoku/Shpenzimeve totale të miratuara të NJQV-së
I	Borxhe (a+b)	0	494,128,955	31.93%
a	Hua afatgjatë	0		
a.1	Principali			
a.2	Interesi			
b	Hua afatshkurtër	0		
b.1	Hua			
b.2	Overdrafte			
b.3	Kredi të furnitorëve			
II	Detyrime (a+b+c)	157,793,548		
a	Shpenzime korrente	5,439,436		
a.1	Mallra dhe shërbime	5,021,500		
a.2	Paga dhe sigurime			
a.3	Të tjera	417,936		
b	Shpenzime kapitale	152,354,112		
b.1	Institucione buxhetore			
b.2	Subjekte private			
c	Vendime gjyqësore	0		
c.1	Marrëdhënie pune			
c.2	Mallra dhe shërbime			
c.3	Investime			
c.4	Të tjera			
III	Totali (I+II)	157,793,548		

Burimi: SIFQ, Ministria e Financave dhe Ekonomisë

Në krahasim me vitin 2021, në vitin 2022 kemi një rritje të ndjeshme të detyrimeve të natyrës së shpenzimeve kapitale (Grafiku nr. 13).

Grafiku nr.13 Struktura e detyrimeve të prapambetura të Bashkisë Cërrik 2019-2022



Burimi: SIFQ, Ministria e Financave dhe Ekonomisë

Bashkia Delvinë

Detyrimet e prapambetura deri në dhjetor 2022 janë 22.73% e shpenzimeve totale të miratuara në Bashkinë e Delvinës, duke dëshmuar për një situatë me probleme financiare. Situata është mbi mesataren e vëzhguar mes të gjitha bashkive (8.7%) dhe mbi treguesin e totalit të njësive vendore (6.28%). Në përqindje të shpenzimeve faktike 2022, detyrimet e prapambetura janë 28.92% (Tabela nr. 17).

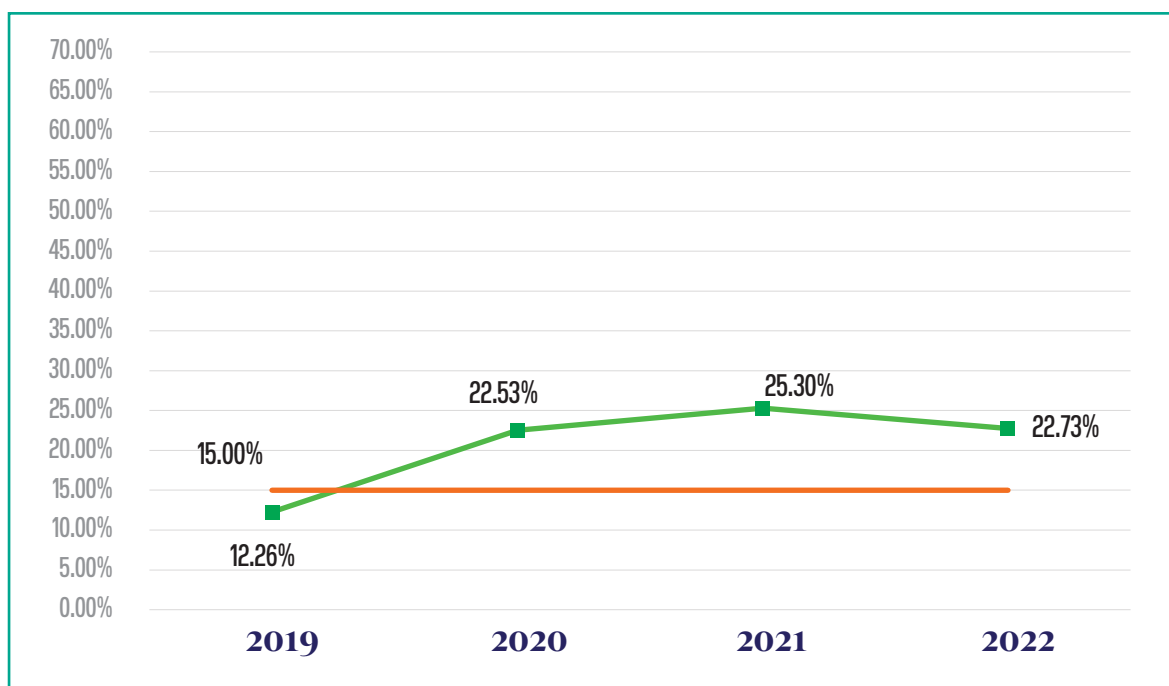
Tabela nr.17 Detyrimet e prapambetura të Bashkisë Delvinë, Dhjetor 2022

	Detyrime të Prapambetura	Totali i Shpenzimeve të Planifikuara 2022	% e Detyrimeve ndaj Totalit të Shpenzimeve të Planifikuara	Totali i Shpenzimeve Faktike 2022	% e Detyrimeve ndaj Totalit të Shpenzimeve Faktike
Bashkia Delvinë	49,021,631	215,686,478	22.73%	169,523,032	28.92%
Totali NJQVB	5,325,909,813	84,779,787,772	6.28%	58,423,312,615	9.12%
Mesatarja NJQVB			8.7%		11.25%

Burimi: SIFQ, Ministria e Financave dhe Ekonomisë

Treguesi i vështirësisë financiare është reduktuar disi në vitin e fundit duke arritur në 22.73%. (Grafiku nr. 14).

Grafiku nr.14 Ecuria e Statutit të Vështirësisë Financiare të Bashkisë Delvinë 2019-2022



Burimi: SIFQ, Ministria e Financave dhe Ekonomisë

Sipas raportimit deri në dhjetor, detyrimet janë rreth 49 milionë lekë me detyrime kryesisht për shpenzime kapitale (Tabela nr. 18).

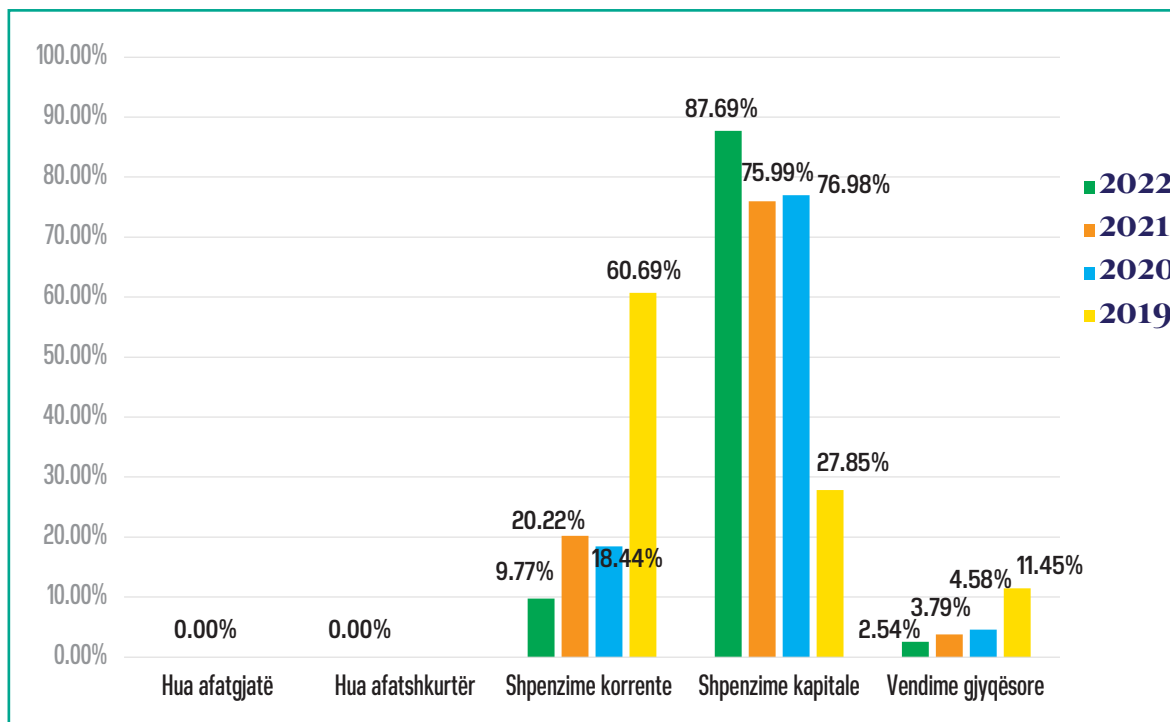
Tabela nr.18 Struktura e Detajuar e Detyrimeve të Prapambetura të Bashkisë Delvinë, Dhjetor 2022 (në lekë)

Nr.	Emërtimi	Stoku në vlerë	Totali i shpenzimeve të miratuara për NJVQV-në	Stoku/Shpenzimeve totale të miratuara të NJVQV-së
I	Borxhe (a+b)	0	215,686,478	22.73%
a	Hua afatgjatë	0		
a.1	Principali			
a.2	Interesi			
b	Hua afatshkurtër	0		
b.1	Hua			
b.2	Overdrafte			
b.3	Kredi të furnitorëve			
II	Detyrime (a+b+c)	49,021,631		
a	Shpenzime korrente	4,788,024		
a.1	Mallra dhe shërbime	3,304,716		
a.2	Paga dhe sigurime			
a.3	Të tjera	1,483,308		
b	Shpenzime kapitale	42,986,969		
b.1	Institucione buxhetore	0		
b.2	Subjekte private			
c	Vendime gjyqësore	1,246,638		
c.1	Marrëdhënie pune			
c.2	Mallra dhe shërbime			
c.3	Investime	0		
c.4	Të tjera	0		
III	Totali (I+II)	49,021,631		

Burimi: SIFQ, Ministria e Financave dhe Ekonomisë

Në krahasim me vitin 2021, në vitin 2022 kemi një rritje të detyrimeve për shpenzime kapitale (Grafiku nr. 15).

Grafiku nr.15 Struktura e detyrimeve të prapambetura të Bashkisë Delvinë 2019-2022



Burimi: SIFQ, Ministria e Financave dhe Ekonomisë

Bashkia Devoll

Detyrimet e prapambetura deri në dhjetor 2022 janë 18.65% e shpenzimeve totale të miratuara në Bashkinë e Devollit, më shumë se 15% duke dëshmuar për një situatë me probleme financiare. Situata është mbi mesataren e vëzhguar mes të gjitha bashkive (8.7%) dhe mbi treguesin e totalit të njësive vendore (6.28%). Në përqindje të shpenzimeve faktike 2022, detyrimet e prapambetura janë 22.20% (Tabela nr. 19).

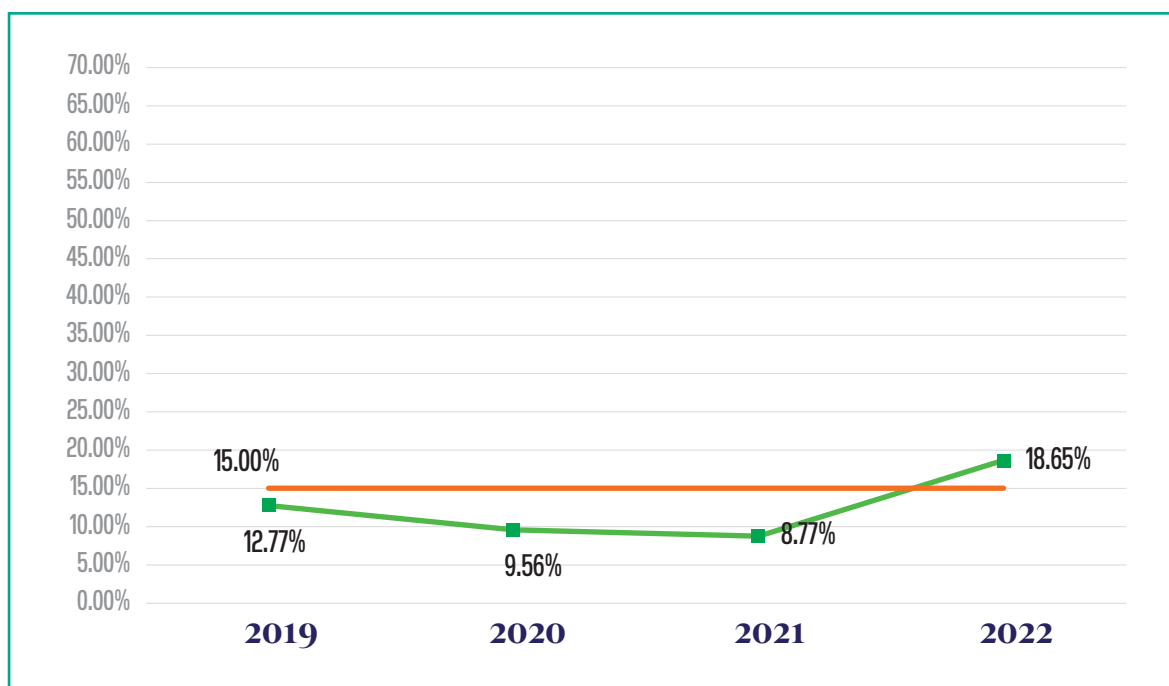
Tabela nr.19 Detyrimet e prapambetura të Bashkisë Devoll, Dhjetor 2022

	Detyrime të Prapambetura	Totali i Shpenzimeve të Planifikuara 2022	% e Detyrimeve ndaj Totalit të Shpenzimeve të Planifikuara	Totali i Shpenzimeve Faktike 2022	% e Detyrimeve ndaj Totalit të Shpenzimeve Faktike
Bashkia Devoll	115,580,200	619,654,946	18.65%	520,610,704	22.20%
Totali NJQVB	5,325,909,813	84,779,787,772	6.28%	58,423,312,615	9.12%
Mesatarja NJQVB			8.7%		11.25%

Burimi: SIFQ, Ministria e Financave dhe Ekonomisë

Treguesi i vështirësisë financiare është përkeqësuar në vitin e fundit, nga 8.77 % në 18.65% (Grafiku nr. 16).

Grafiku nr.16 Ecuria e Statutit të Vështirësisë Financiare të Bashkisë Devoll 2019-2022



Burimi: SIFQ, Ministria e Financave dhe Ekonomisë

Sipas raportimit deri në dhjetor, detyrimet janë rreth 115.6 milionë lekë me detyrime kryesisht për shpenzime kapitale (Tabela nr. 20).

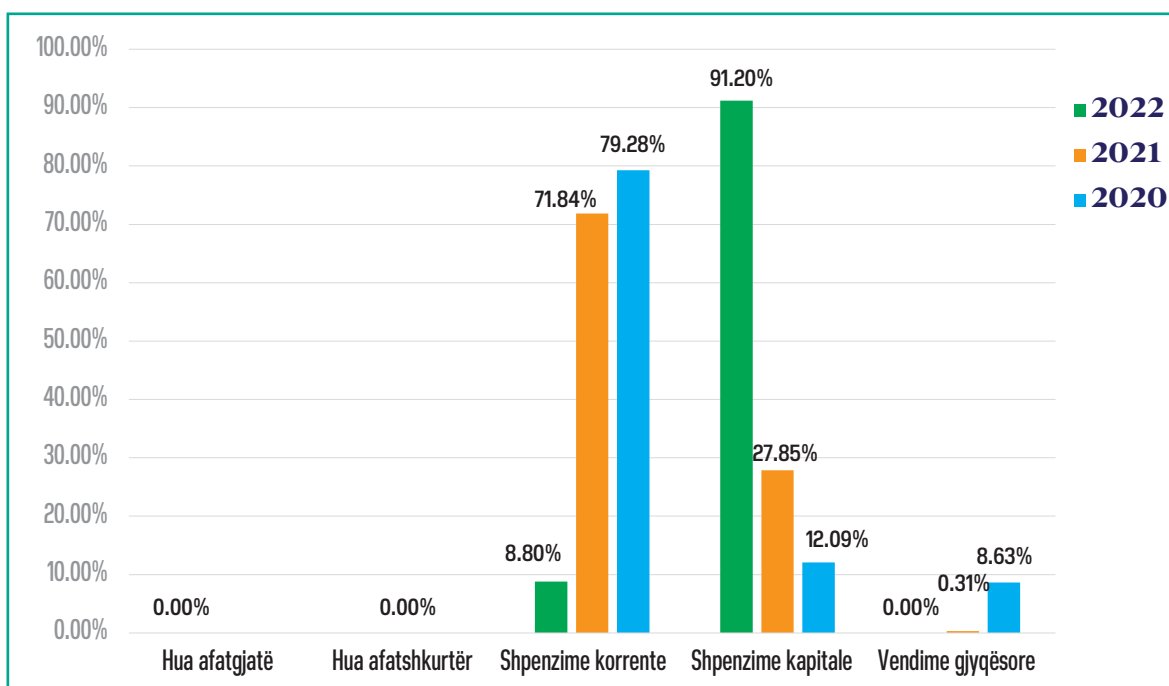
Tabela nr.20 Struktura e Detajuar e Detyrimeve të Prapambetura të Bashkisë Devoll, Dhjetor 2022 (në lekë)

Nr.	Emërtimi	Stoku në vlerë	Totali i shpenzimeve të miratuara për NJVQV-në	Stoku/Shpenzimeve totale të miratuara të NJQV-së
I	Borxhe (a+b)	0	619,654,946	18.65%
a	Hua afatgjatë	0		
a.1	Principali			
a.2	Interesi			
b	Hua afatshkurtër	0		
b.1	Hua			
b.2	Overdrafte			
b.3	Kredi të furnitorëve			
II	Detyrime (a+b+c)	115,580,200		
a	Shpenzime korrente	10,165,653		
a.1	Mallra dhe shërbime	9,706,008		
a.2	Paga dhe sigurime			
a.3	Të tjera	459,645		
b	Shpenzime kapitale	105,414,547		
b.1	Institucione buxhetore	0		
b.2	Subjekte private			
c	Vendime gjyqësore	0		
c.1	Marrëdhënie pune			
c.2	Mallra dhe shërbime			
c.3	Investime			
c.4	Të tjera	0		
III	Totali (I+II)	115,580,200		

Burimi: SIFQ, Ministria e Financave dhe Ekonomisë

Në krahasim me vitin 2021, në vitin 2022 kemi një rritje të rëndësishme të detyrimeve të natyrës së shpenzimeve kapitale shoqëruar me një rënie drastike të detyrimeve si shpenzime korrente (Grafiku nr. 17).

Grafiku nr. 17 Struktura e detyrimeve të prapambetura të Bashkisë Devoll 2020-2022



Burimi: SIFQ, Ministria e Financave dhe Ekonomisë

Bashkia Dibër

detyrimet e prapambetura deri në dhjetor 2022 janë 16.15% e shpenzimeve totale të miratuara në Bashkinë e Dibrës, pak mbi 15% duke dëshmuar për një situatë me probleme financiare. Situata është mbi mesataren e vëzhguar mes të gjitha bashkive (8.7%) dhe mbi treguesin e totalit të njëjësive vendore (6.28%). Në përqindje të shpenzimeve faktike 2022, detyrimet e prapambetura janë 18.21% (Tabela nr. 21).

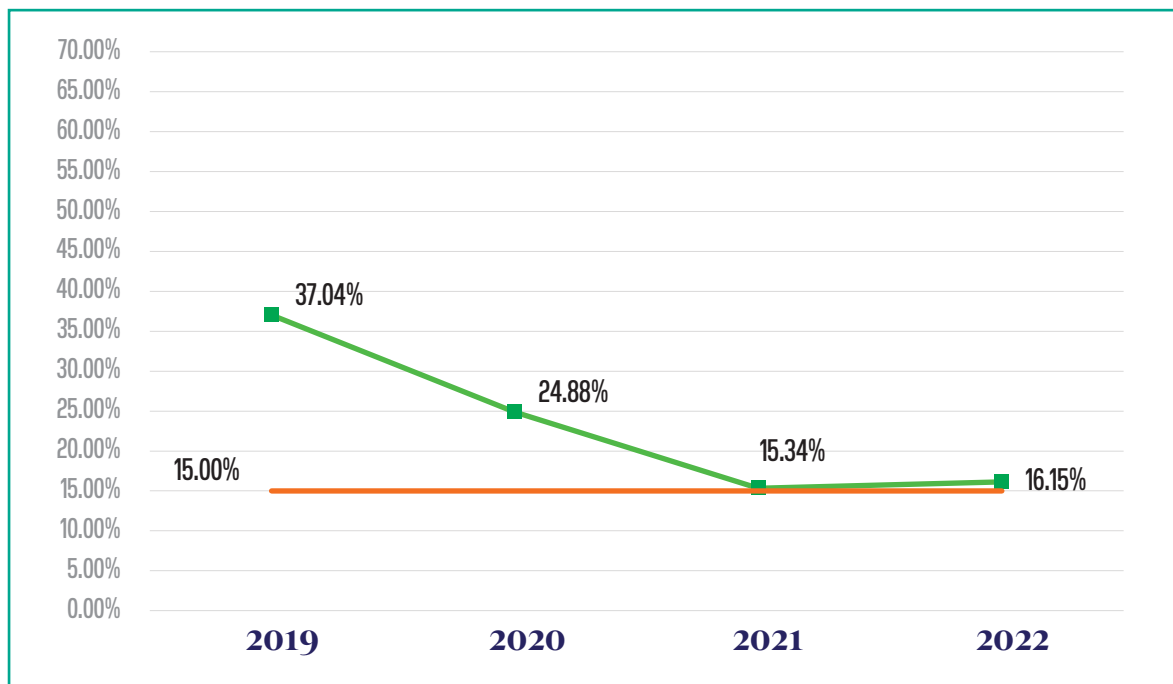
Tabela nr.21 Detyrimet e prapambetura të Bashkisë Dibër, Dhjetor 2022

	Detyrime të Prapambetura	Totali i Shpenzimeve të Planifikuara 2022	% e Detyrimeve ndaj Totalit të Shpenzimeve të Planifikuara	Totali i Shpenzimeve Faktike 2022	% e Detyrimeve ndaj Totalit të Shpenzimeve Faktike
Bashkia Dibër	168,885,134	1,045,793,546	16.15%	927,489,978	18.21%
Totali NJQVB	5,325,909,813	84,779,787,772	6.28%	58,423,312,615	9.12%
Mesatarja NJQVB			8.7%		11.25%

Burimi: SIFQ, Ministria e Financave dhe Ekonomisë

Treguesi i vështirësisë financiare është përmirësuar ndjeshëm në katër vitet e fundit, nga 37% në 16.15%, duke shënuar një rritje të vogël në krahasim me vitin 2021 (Grafiku nr. 18).

Grafiku nr.18 Ecuria e Statutit të Vështirësisë Financiare të Bashkisë Dibër 2019-2022



Burimi: SIFQ, Ministria e Financave dhe Ekonomisë

Sipas raportimit deri në dhjetor, detyrimet janë rreth 169 milionë lekë me detyrime kryesisht për shpenzime kapitale (Tabela nr. 22).

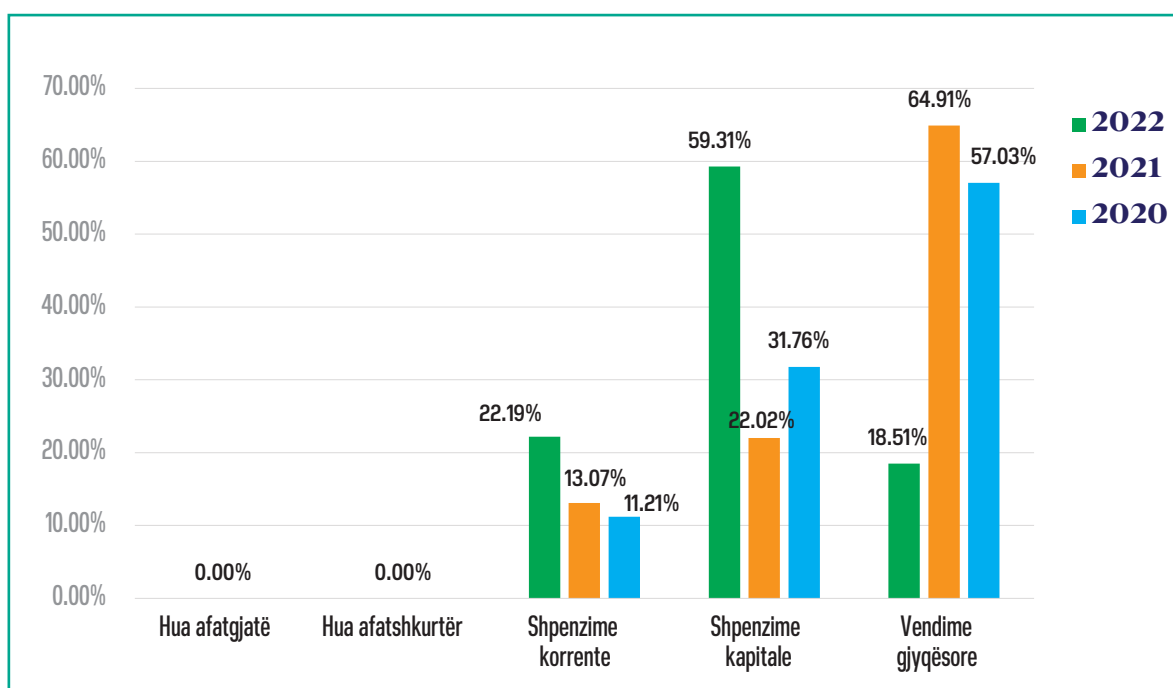
Tabela nr.22 Struktura e Detajuar e Detyrimeve të Prapambetura të Bashkisë Dibër, Dhjetor 2022 (në lekë)

Nr.	Emërtimi	Stoku në vlerë	Totali i shpenzimeve të miratuara për NJVQV-në	Stoku/Shpenzimeve totale të miratuara të NJQV-së
I	Borxhe (a+b)	0	1,045,793,546	16.15%
a	Hua afatgjatë	0		
a.1	Principali			
a.2	Interesi			
b	Hua afatshkurtër	0		
b.1	Hua			
b.2	Overdrafte			
b.3	Kredi të furnitorëve			
II	Detyrime (a+b+c)	168,885,134		
a	Shpenzime korrente	37,467,685		
a.1	Mallra dhe shërbime	28,588,890		
a.2	Paga dhe sigurime			
a.3	Të tjera	8,878,795		
b	Shpenzime kapitale	100,158,357		
b.1	Institucione buxhetore			
b.2	Subjekte private			
c	Vendime gjyqësore	31,259,092		
c.1	Marrëdhënie pune			
c.2	Mallra dhe shërbime			
c.3	Shpërblim dëmi			
c.4	Të tjera			
III	Totali (I+II)	168,885,134		

Burimi: SIFQ, Ministria e Financave dhe Ekonomisë

Në krahasim me vitin 2021, në vitin 2022 kemi një rritje të rëndësishme të detyrimeve për shpenzime kapitale dhe korrente, shoqëruar me rënien e detyrimeve për vendime gjyqësore (Grafiku nr. 19).

Grafiku nr.19 Struktura e detyrimeve të prapambetura të Bashkisë Dibër 2020-2022



Burimi: SIFQ, Ministria e Financave dhe Ekonomisë

Bashkia Dimal

Detyrimet e prapambetura deri në dhjetor 2022 janë 26.78% e shpenzimeve totale të miratuara në Bashkinë e Dimalit, duke dëshmuar për një situatë me vështirësi financiare. Situata është mbi mesataren e vëzhguar mes të gjitha bashkive (8.7%) dhe mbi treguesin e totalit të njëjësive vendore (6.28%). Në përqindje të shpenzimeve faktike 2022, detyrimet e prapambetura janë 30.77% (Tabela nr. 23).

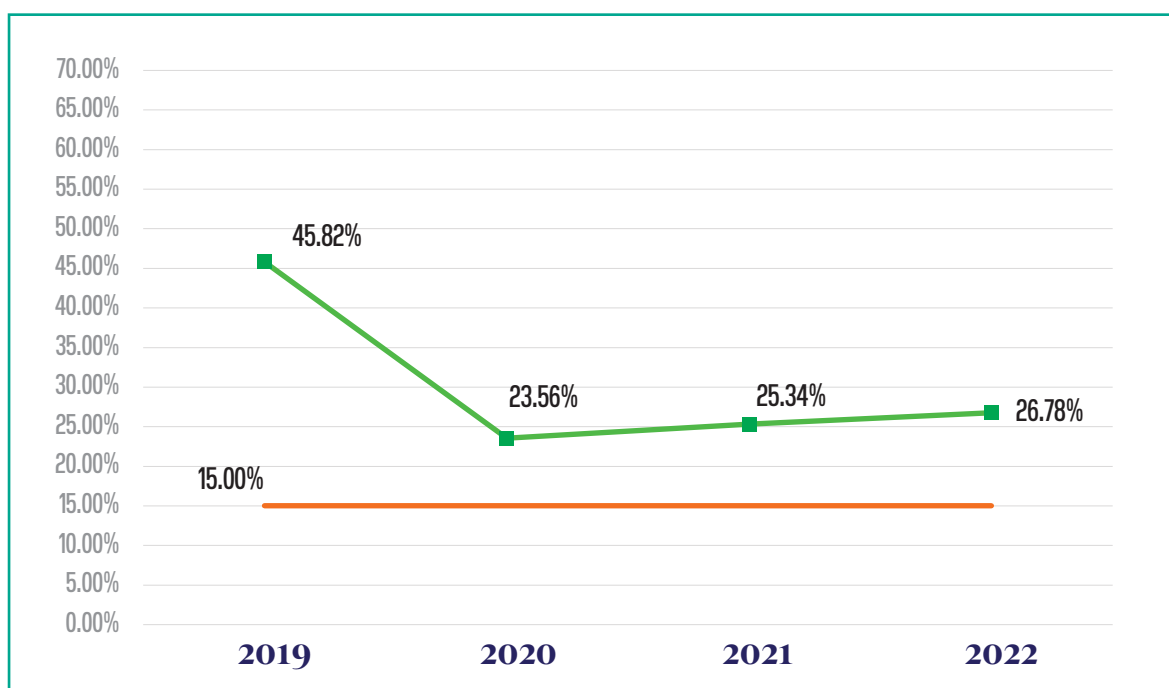
Tabela nr.23 Detyrimet e prapambetura të Bashkisë Dimal, Dhjetor 2022

	Detyrime të Prapambetura	Totali i Shpenzimeve të Planifikuara 2022	% e Detyrimeve ndaj Totalit të Shpenzimeve të Planifikuara	Totali i Shpenzimeve Faktike 2022	% e Detyrimeve ndaj Totalit të Shpenzimeve Faktike
Bashkia Dimal	146,824,791	548,191,175	26.78%	477,139,146	30.77%
Totali NJQVB	5,325,909,813	84,779,787,772	6.28%	58,423,312,615	9.12%
Mesatarja NJQVB			8.7%		11.25%

Burimi: SIFQ, Ministria e Financave dhe Ekonomisë

Treguesi i vështirësisë financiare është përmirësuar nga viti 2019 por përkeqësuar pak dy vitet e fundit (Grafiku nr. 20).

Grafiku nr.20 Ecuria e Statutit të Vështirësisë Financiare të Bashkisë Dimal 2019-2022



Burimi: SIFQ, Ministria e Financave dhe Ekonomisë

Sipas raportimit deri në dhjetor, detyrimet janë rreth 147 milionë lekë me detyrime kryesisht për shpenzime kapitale e shpenzime korrente (Tabela nr. 24).

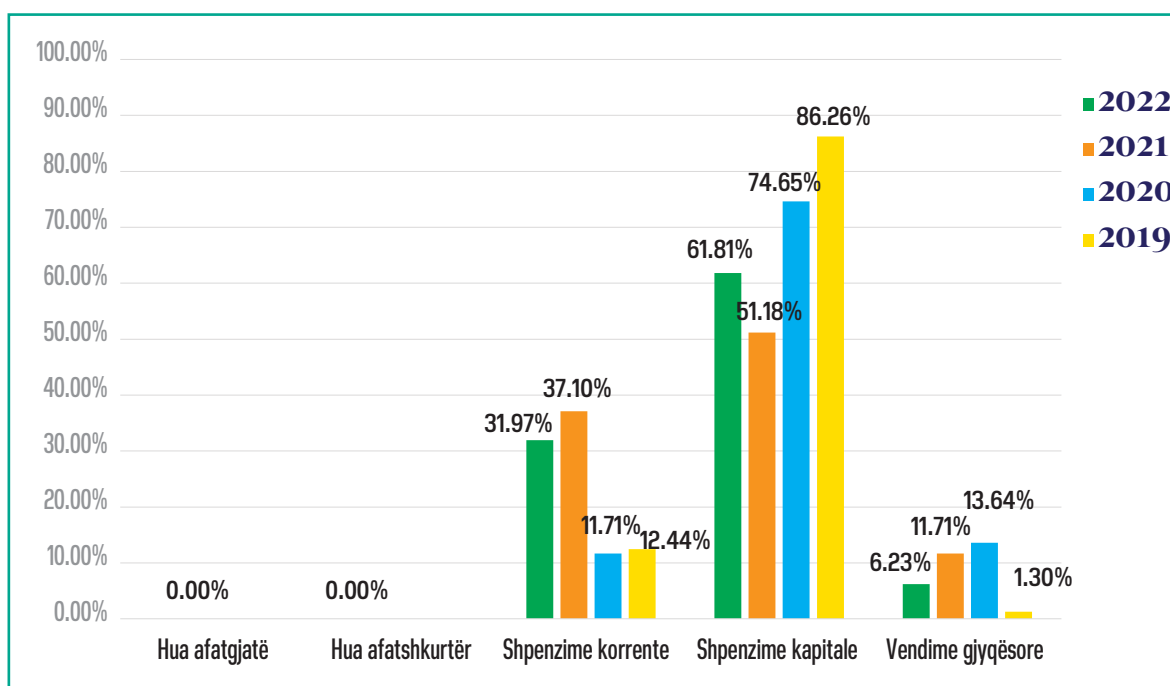
Tabela nr.24 Struktura e Detajuar e Detyrimeve të Prapambetura të Bashkisë Dimal, Dhjetor 2022 (në lekë)

Nr.	Emërtimi	Stoku në vlerë	Totali i shpenzimeve të miratuara për NJVQV-në	Stoku/Shpenzimeve totale të miratuara të NJVQV-së		
I	Borxhe (a+b)	0				
a	Hua afatgjatë	0				
a.1	Principali	0				
a.2	Interesi	0				
b	Hua afatshkurtër	0				
b.1	Hua	0				
b.2	Overdrafte	0				
b.3	Kredi të furnitorëve	0				
II	Detyrime (a+b+c)	146,824,791				
a	Shpenzime korrente	46,934,631				
a.1	Mallra dhe shërbime	37,227,164	548,191,175	26.78%		
a.2	Paga dhe sigurime	0				
a.3	Të tjera	9,707,467				
b	Shpenzime kapitale	90,750,139				
b.1	Institucione buxhetore	0				
b.2	Subjekte private					
c	Vendime gjyqësore	9,140,021				
c.1	Marrëdhënie pune					
c.2	Mallra dhe shërbime					
c.3	Investime					
c.4	Të tjera	0				
III	Totali (I+II)	146,824,791				

Burimi: SIFQ, Ministria e Financave dhe Ekonomisë

Në krahasim me vitin 2021, në vitin 2022 kemi një rritje të detyrimeve të natyrës së shpenzimeve kapitale shoqëruar me një rënie të detyrimeve për shpenzimeve korrente (Grafiku nr. 21).

Grafiku nr.21 Struktura e detyrimeve të prapambetura të Bashkisë Dimal 2019-2022



Burimi: SIFQ, Ministria e Financave dhe Ekonomisë

Bashkia Divjakë

Detyrimet e prapambetura deri në dhjetor 2022 janë 5.66% e shpenzimeve totale të miratuara në Bashkinë e Divjakës, më pak se 15% duke dëshmuar për një situatë pa probleme financiare. Situata është nën mesataren e vëzhguar mes të gjitha bashkive (8.7%) dhe nën treguesin e totalit të njësive vendore (6.28%). Në përqindje të shpenzimeve faktike 2022, detyrimet e prapambetura janë 7.49% (Tabela nr. 25).

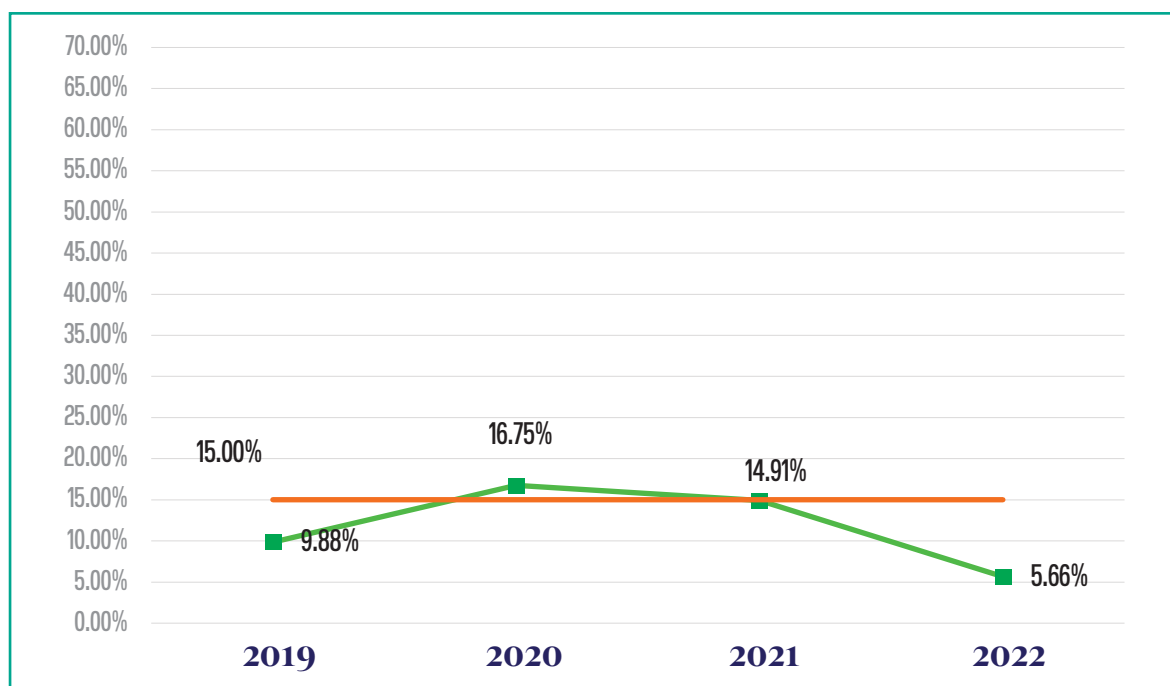
Tabela nr.25 Detyrimet e prapambetura të Bashkisë Divjakë, Dhjetor 2022

	Detyrime të Prapambetura	Totali i Shpenzimeve të Planifikuara 2022	% e Detyrimeve ndaj Totalit të Shpenzimeve të Planifikuara	Totali i Shpenzimeve Faktike 2022	% e Detyrimeve ndaj Totalit të Shpenzimeve Faktike
Bashkia Divjakë	37,638,005	664,706,051	5.66%	502,250,623	7.49%
Totali NJQVB	5,325,909,813	84,779,787,772	6.28%	58,423,312,615	9.12%
Mesatarja NJQVB			8.7%		11.25%

Burimi: SIFQ, Ministria e Financave dhe Ekonomisë

Treguesi i vështirësisë financiare është përmirësuar pakëz në dy vitet e fundit (Grafiku nr. 22).

Grafiku nr.22 Ecuria e Statutit të Vështirësisë Financiare të Bashkisë Divjakë 2019-2022



Burimi: SIFQ, Ministria e Financave dhe Ekonomisë

Sipas raportimit deri në dhjetor, detyrimet janë rreth 37.6 milionë lekë me detyrime kryesisht për shpenzime kapitale (Tabela nr. 26).

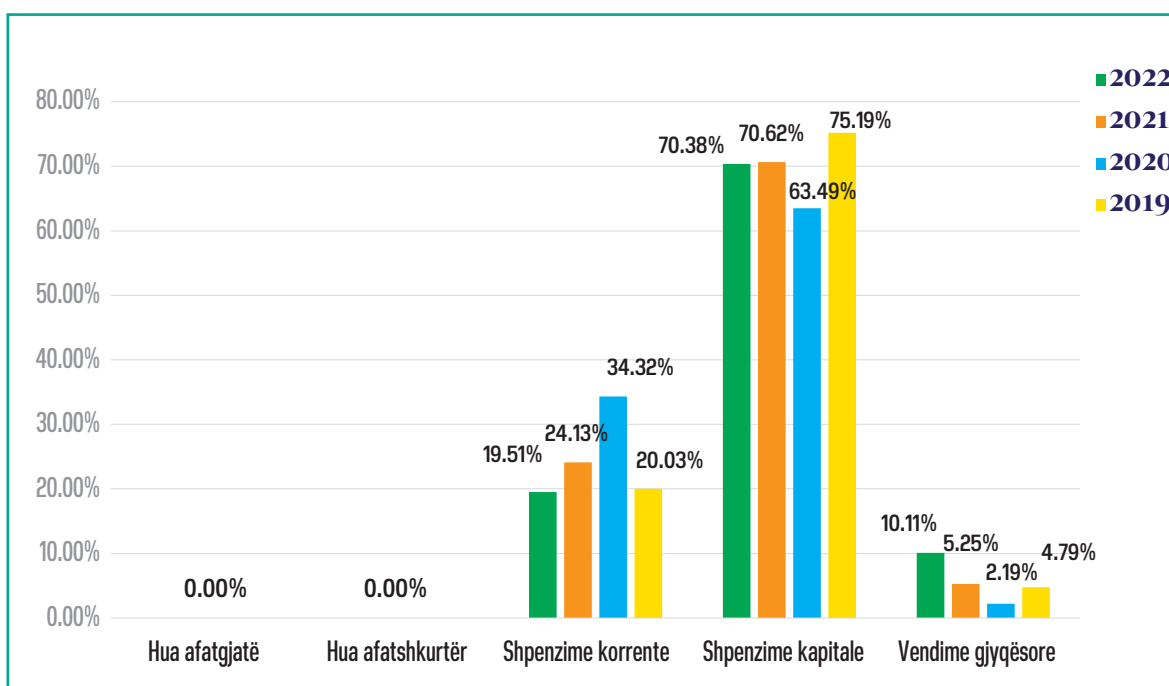
Tabela nr.26 Struktura e Detajuar e Detyrimeve të Prapambetura të Bashkisë Divjakë, Dhjetor 2022 (në lekë)

Nr.	Emërtimi	Stoku në vlerë	Totali i shpenzimeve të miratuara për NJVQV-në	Stoku/Shpenzimeve totale të miratuara të NJVQV-së
I	Borxhe (a+b)	0	664,706,051	5.66%
a	Hua afatgjatë	0		
a.1	Principali			
a.2	Interesi			
b	Hua afatshkurtër	0		
b.1	Hua			
b.2	Overdrafte			
b.3	Kredi të furnitorëve			
II	Detyrime (a+b+c)	37,638,005		
a	Shpenzime korrente	7,343,692		
a.1	Mallra dhe shërbime	7,343,692		
a.2	Paga dhe sigurime			
a.3	Të tjera			
b	Shpenzime kapitale	26,490,884		
b.1	Institucione buxhetore			
b.2	Subjekte private			
c	Vendime gjyqësore	3,803,429		
c.1	Marrëdhënie pune			
c.2	Mallra dhe shërbime			
c.3	Investime			
c.4	Të tjera			
III	Totali (I+II)	37,638,005		

Burimi: SIFQ, Ministria e Financave dhe Ekonomisë

Në krahasim me vitin 2021, në vitin 2022 kemi një shpërndarje të ngjashme të detyrimeve të natyrës së shpenzimeve kapitale e shpenzimeve korrente me në rritje të lehtë të detyrimeve për vendime gjyqësore (Grafiku nr. 23).

Grafiku nr.23 Struktura e detyrimeve të prapambetura të Bashkisë Divjakë 2019-2022



Burimi: SIFQ, Ministria e Financave dhe Ekonomisë

Bashkia Dropull

Detyrimet e prapambetura deri në dhjetor 2022 janë 2.29% e shpenzimeve totale të miratuara në Bashkinë e Dropullit, shumë më pak se 15% duke dëshmuar për një situatë pa probleme financiare. Situata është nën mesataren e vëzhguar mes të gjitha bashkive (8.7%) dhe nën treguesin e totalit të njësive vendore (6.28%). Në përqindje të shpenzimeve faktike 2022, detyrimet e prapambetura janë 3.38% (Tabela nr. 27).

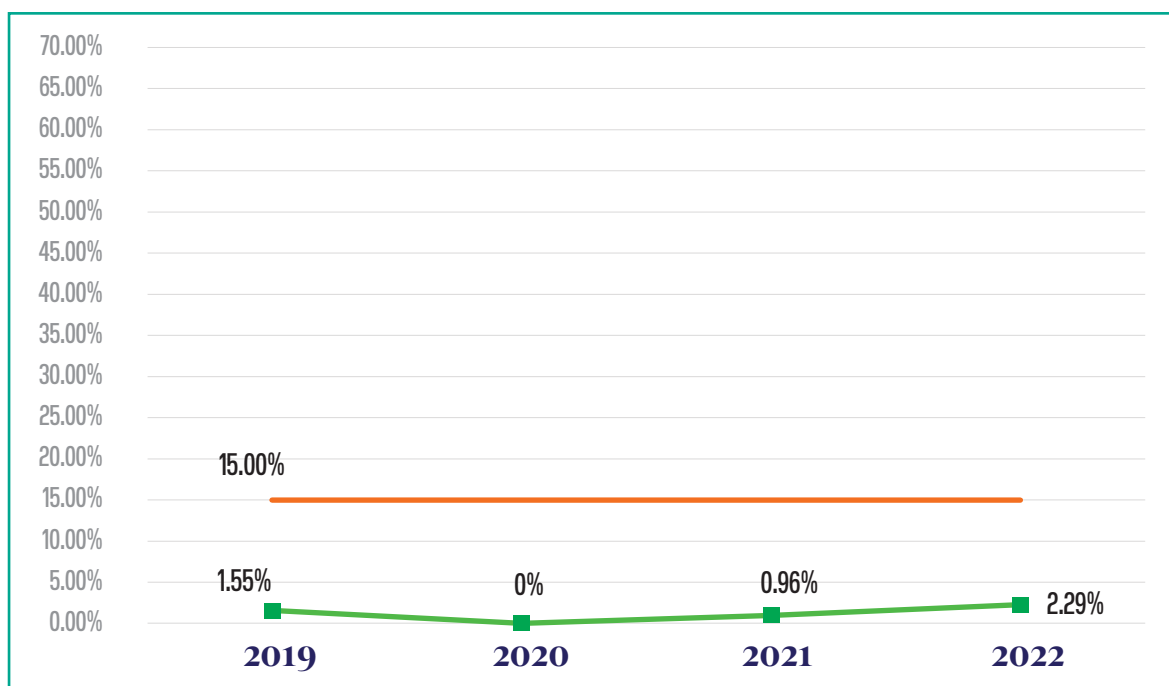
Tabela nr.27 Detyrimet e prapambetura të Bashkisë Dropull, Dhjetor 2022

	Detyrime të Prapambetura	Totali i Shpenzimeve të Planifikuara 2022	% e Detyrimeve ndaj Totalit të Shpenzimeve të Planifikuara	Totali i Shpenzimeve Faktike 2022	% e Detyrimeve ndaj Totalit të Shpenzimeve Faktike
Bashkia Dropull	8,960,119	391,496,677	2.29%	264,792,554	3.38%
Totali NJQVB	5,325,909,813	84,779,787,772	6.28%	58,423,312,615	9.12%
Mesatarja NJQVB			8.7%		11.25%

Burimi: SIFQ, Ministria e Financave dhe Ekonomisë

Treguesi i vështirësisë financiare në tre vitet e fundit rezulton të jetë mjaft i ulët (Grafiku nr. 24).

Grafiku nr.24 Ecuria e Statutit të Vështirësisë Financiare të Bashkisë Dropull 2019-2022



Burimi: SIFQ, Ministria e Financave dhe Ekonomisë

Sipas raportimit deri në dhjetor, detyrimet janë rreth 9 milionë lekë me detyrime për shpenzime korrente. (Tabela nr. 28).

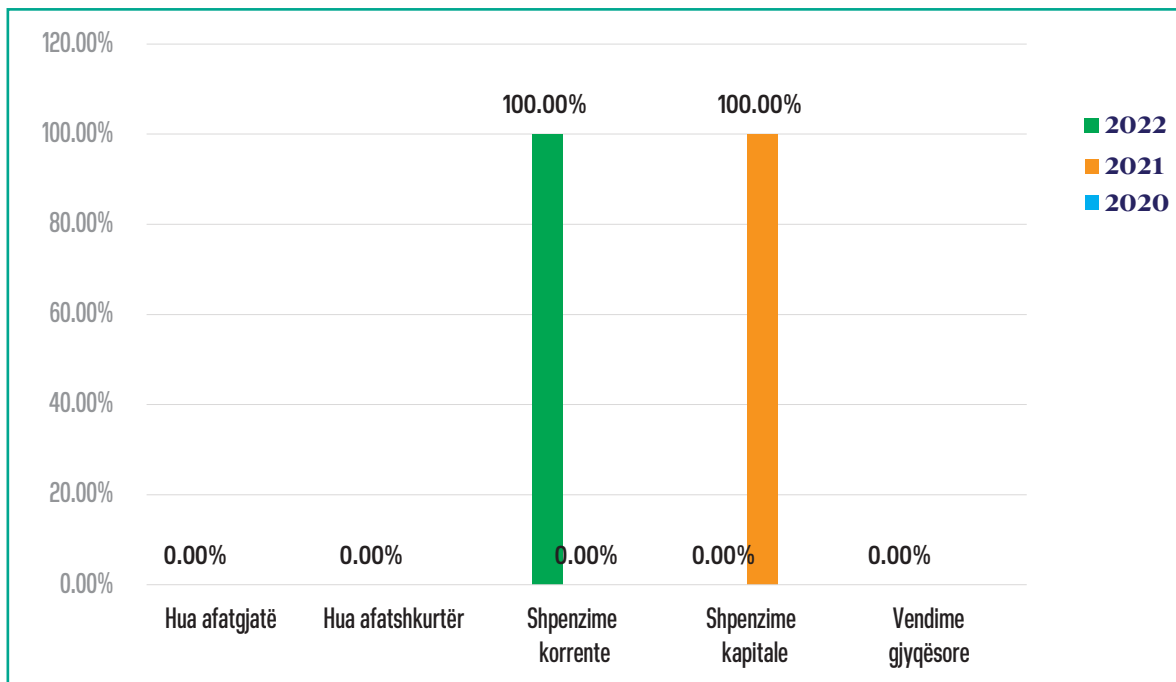
Tabela nr.28 Struktura e Detajuar e Detyrimeve të Prapambetura të Bashkisë Dropull, Dhjetor 2022 (në lekë)

Nr.	Emërtimi	Stoku në vlerë	Totali i shpenzimeve të miratuara për NJVQV-në	Stoku/Shpenzimeve totale të miratuara të NJVQV-së
I	Borxhe (a+b)	0	391,496,677	2.29%
a	Hua afatgjatë	0		
a.1	Principali			
a.2	Interesi			
b	Hua afatshkurtër	0		
b.1	Hua			
b.2	Overdrafte			
b.3	Kredi të furnitorëve			
II	Detyrime (a+b+c)	8,960,119		
a	Shpenzime korrente	8,960,119		
a.1	Mallra dhe shërbime			
a.2	Paga dhe sigurime	0		
a.3	Të tjera	8,960,119		
b	Shpenzime kapitale	0		
b.1	Institucione buxhetore	0		
b.2	Subjekte private	0		
c	Vendime gjyqësore	0		
c.1	Marrëdhënie pune	0		
c.2	Mallra dhe shërbime	0		
c.3	Investime	0		
c.4	Të tjera			
III	Totali (I+II)	8,960,119		

Burimi: SIFQ, Ministria e Financave dhe Ekonomisë

Në krahasim me vitin 2021, në vitin 2022 të gjitha detyrimet janë të natyrës së shpenzimeve korrente (Grafiku nr. 25).

Grafiku nr.25 Struktura e detyrimeve të prapambetura të Bashkisë Dropull 2022



Burimi: SIFQ, Ministria e Financave dhe Ekonomisë

Bashkia Durrës

Detyrimet e prapambetura deri në dhjetor 2022 janë 2.39% e shpenzimeve totale të miratuara në Bashkinë e Durrësit, më pak se 15% duke dëshmuar për një situatë pa probleme financiare. Situata është nën mesataren e vëzhguar mes të gjitha bashkive (8.7%) dhe nën treguesin e totalit të njësive vendore (6.28%). Në përqindje të shpenzimeve faktike 2022, detyrimet e prapambetura janë 3.36% (Tabela nr. 29).

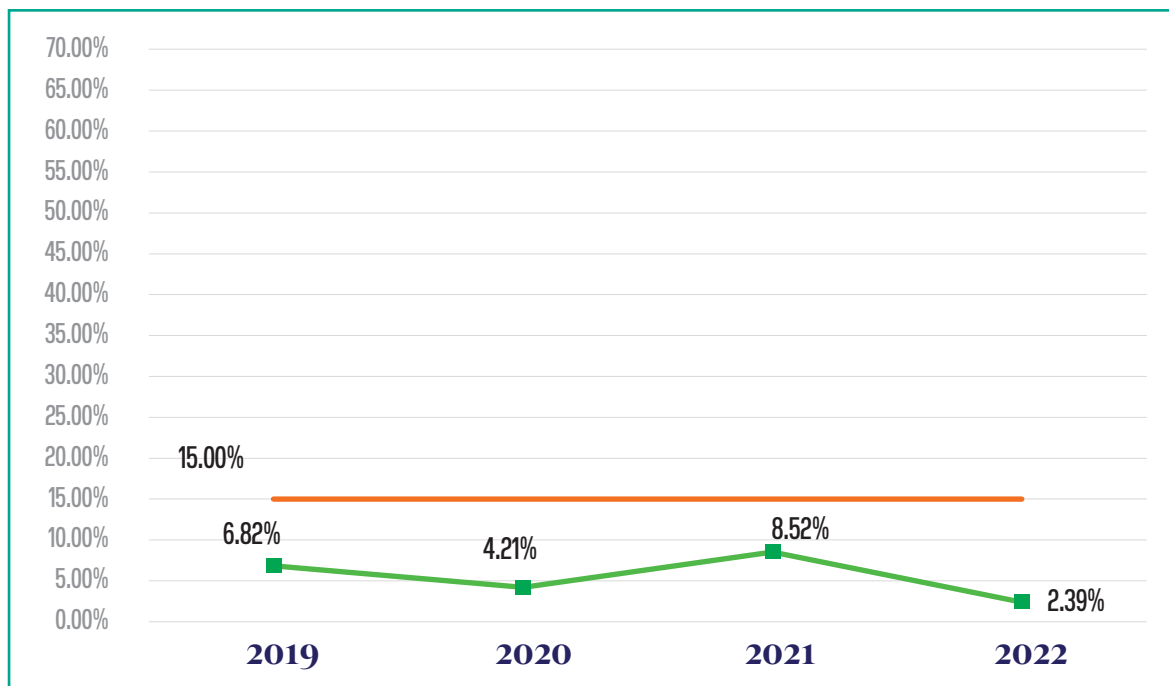
Tabela nr.29 Detyrimet e prapambetura të Bashkisë Durrës, Dhjetor 2022

	Detyrime të Prapambetura	Totali i Shpenzimeve të Planifikuara 2022	% e Detyrimeve ndaj Totalit të Shpenzimeve të Planifikuara	Totali i Shpenzimeve Faktike 2022	% e Detyrimeve ndaj Totalit të Shpenzimeve Faktike
Bashkia Durrës	110,492,192	4,618,140,259	2.39%	3,287,584,905	3.36%
Totali NJQVB	5,325,909,813	84,779,787,772	6.28%	58,423,312,615	9.12%
Mesatarja NJQVB			8.7%		11.25%

Burimi: SIFQ, Ministria e Financave dhe Ekonomisë

Treguesi i vështirësisë financiare është reduktuar ndjeshëm në vitin 2022 (Grafiku nr. 26).

Grafiku nr.26 Ecuria e Statutit të Vështirësisë Financiare të Bashkisë Durrës 2019-2022



Burimi: SIFQ, Ministria e Financave dhe Ekonomisë

Sipas raportimit deri në dhjetor, detyrimet janë rreth 110.5 milionë lekë me detyrime kryesisht për vendime gjyqësore dhe shpenzime kapitale (Tabela nr. 30).

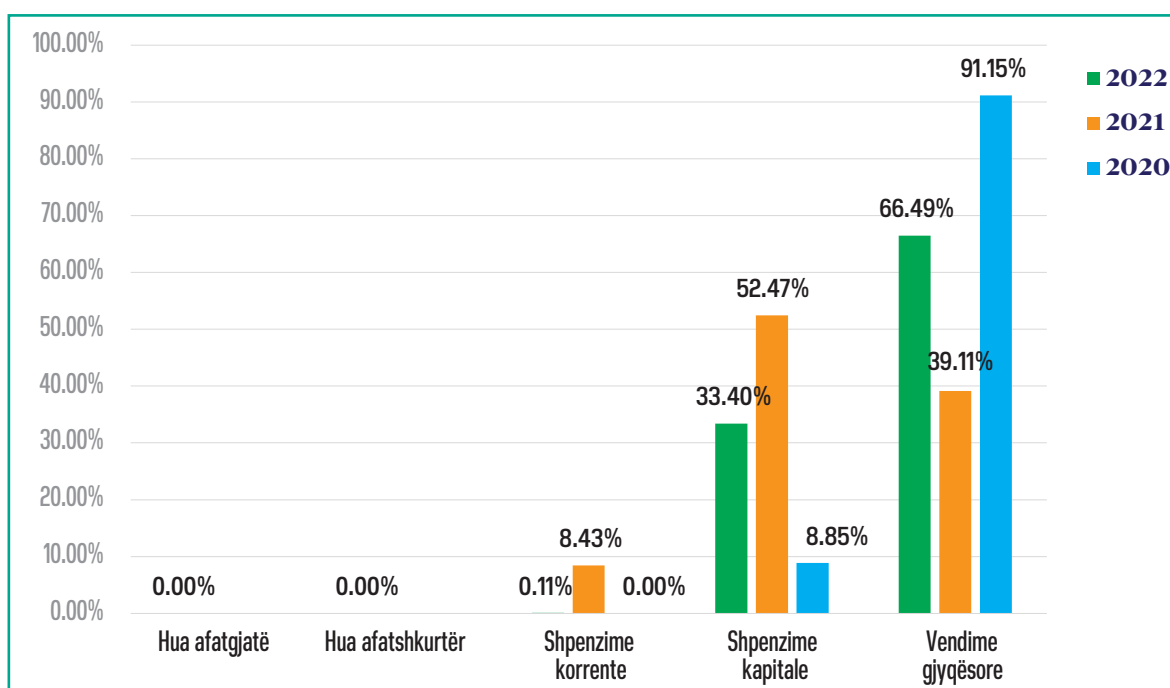
Tabela nr.30 Struktura e Detajuar e Detyrimeve të Prapambetura të Bashkisë Durrës, Dhjetor 2022 (në lekë)

Nr.	Emërtimi	Stoku në vlerë	Totali i shpenzimeve të miratuara për NJVQV-në	Stoku/Shpenzimeve totale të miratuara të NJVQV-së
I	Borxhe (a+b)	0	4,618,140,259	2.39%
a	Hua afatgjatë	0		
a.1	Principali			
a.2	Interesi			
b	Hua afatshkurtër	0		
b.1	Hua			
b.2	Overdrafte			
b.3	Kredi të furnitorëve			
II	Detyrime (a+b+c)	110,492,192		
a	Shpenzime korrente	117,800		
a.1	Mallra dhe shërbime	117,800		
a.2	Paga dhe sigurime	0		
a.3	Të tjera	0		
b	Shpenzime kapitale	36,905,164		
b.1	Institucione buxhetore	0		
b.2	Subjekte private			
c	Vendime gjyqësore	73,469,228		
c.1	Marrëdhënie pune			
c.2	Mallra dhe shërbime			
c.3	Investime			
c.4	Të tjera			
III	Totali (I+II)	110,492,192		

Burimi: SIFQ, Ministria e Financave dhe Ekonomisë

Në krahasim me vitin 2021, në vitin 2022 kemi një rritje të detyrimeve të natyrës së shpenzimeve për vendime gjyqësore shoqëruar me uljen e detyrimeve për shpenzimet kapitale (Grafiku nr. 27).

Grafiku nr.27 Struktura e detyrimeve të prapambetura të Bashkisë Durrës 2020-2021



Burimi: SIFQ, Ministria e Financave dhe Ekonomisë

Bashkia Elbasan

Detyrimet e prapambetura deri në dhjetor 2022 janë 1.63% e shpenzimeve totale të miratuara në Bashkinë e Elbasanit, më pak se 15% duke dëshmuar për një situatë pa probleme financiare. Situata është nën mesataren e vëzhguar mes të gjitha bashkive (8.7%) dhe nën treguesin e totalit të njësive vendore (6.28%). Në përqindje të shpenzimeve faktike 2022, detyrimet e prapambetura janë 2.37% (Tabela nr. 31).

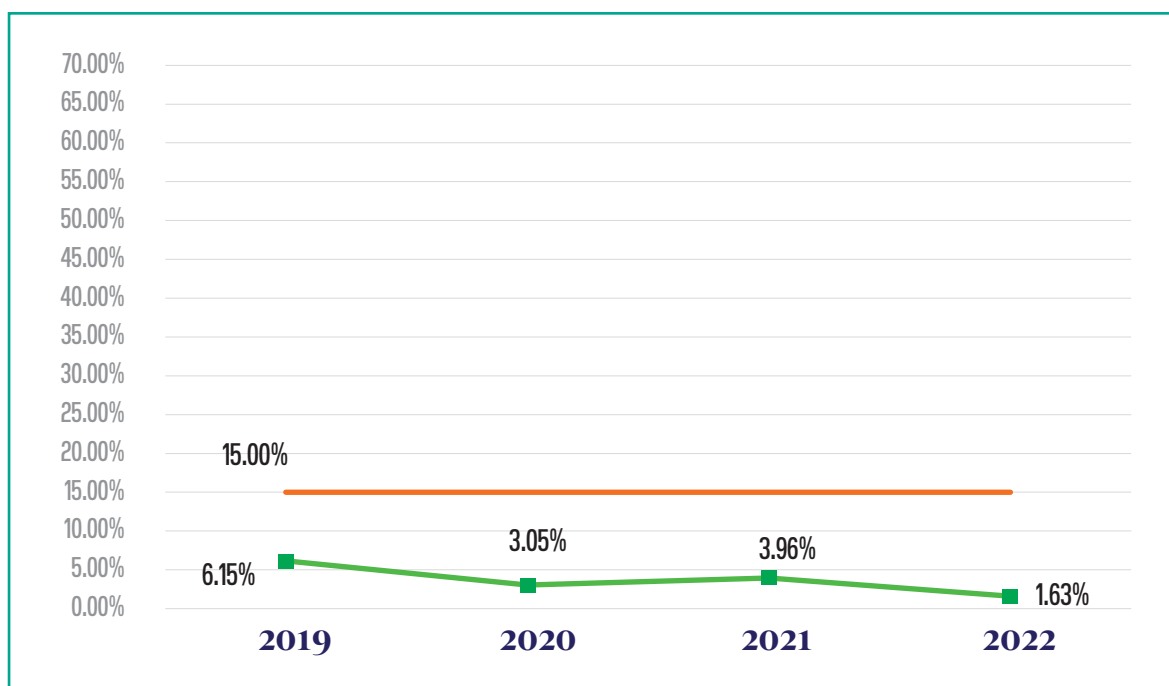
Tabela nr.31 Detyrimet e prapambetura të Bashkisë Elbasan, Dhjetor 2022

	Detyrime të Prapambetura	Totali i Shpenzimeve të Planifikuara 2022	% e Detyrimeve ndaj Totalit të Shpenzimeve të Planifikuara	Totali i Shpenzimeve Faktike 2022	% e Detyrimeve ndaj Totalit të Shpenzimeve Faktike
Bashkia Elbasan	49,208,673	3,024,677,342	1.63%	2,074,927,770	2.37%
Totali NJQVB	5,325,909,813	84,779,787,772	6.28%	58,423,312,615	9.12%
Mesatarja NJQVB			8.7%		11.25%

Burimi: SIFQ, Ministria e Financave dhe Ekonomisë

Treguesi i vështirësisë financiare është reduktuar në tre vitet e fundit duke arritur nivelin minimal në vitin 2022 (Grafiku nr. 28).

Grafiku nr.28 Ecuria e Statutit të Vështirësisë Financiare të Bashkisë Elbasan 2019-2022



Burimi: SIFQ, Ministria e Financave dhe Ekonomisë

Sipas raportimit deri në dhjetor, detyrimet janë rreth 49 milionë lekë me detyrime kryesisht për shpenzime kapitale (Tabela nr. 32).

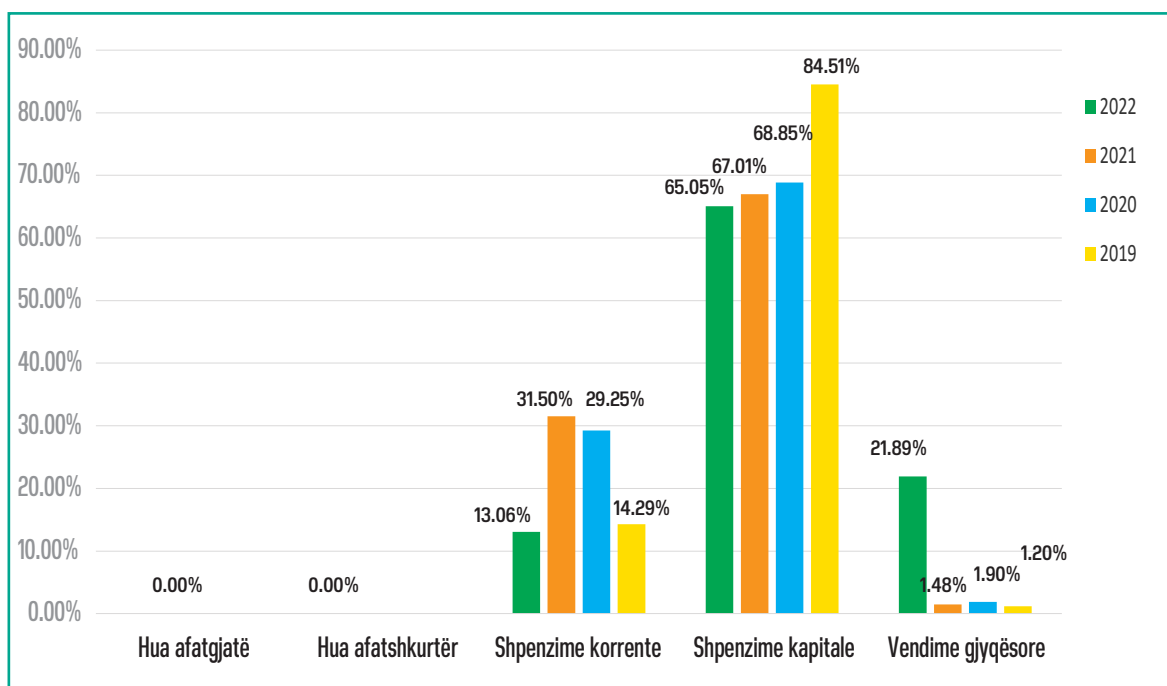
Tabela nr.32 Struktura e Detajuar e Detyrimeve të Prapambetura të Bashkisë Elbasan, Dhjetor 2022 (në lekë)

Nr.	Emërtimi	Stoku në vlerë	Totali i shpenzimeve të miratuara për NJVQV-në	Stoku/Shpenzimeve totale të miratuara të NJVQV-së
I	Borxhe (a+b)	0	3,024,677,342	1.63%
a	Hua afatgjatë	0		
a.1	Principali			
a.2	Interesi			
b	Hua afatshkurtër	0		
b.1	Hua			
b.2	Overdrafte			
b.3	Kredi të furnitorëve			
II	Detyrime (a+b+c)	49,208,673		
a	Shpenzime korrente	6,425,920		
a.1	Mallra dhe shërbime	6,425,920		
a.2	Paga dhe sigurime			
a.3	Të tjera			
b	Shpenzime kapitale	32,012,305		
b.1	Institucione buxhetore			
b.2	Subjekte private			
c	Vendime gjyqësore	10,770,448		
c.1	Marrëdhënie pune			
c.2	Mallra dhe shërbime			
c.3	Investime			
c.4	Të tjera			
III	Totali (I+II)	49,208,673		

Burimi: SIFQ, Ministria e Financave dhe Ekonomisë

Në krahasim me vitin 2021, në vitin 2022 kemi një rritje të detyrimeve për vendime gjyqësore, krahas reduktimit të detyrimeve për shpenzime kapitale e korrente (Grafiku nr. 29).

Grafiku nr.29 Struktura e detyrimeve të prapambetura të Bashkisë Elbasan 2019-2022



Burimi: SIFQ, Ministria e Financave dhe Ekonomisë

Bashkia Fier

Detyrimet e prapambetura deri në dhjetor 2022 janë 4.86% e shpenzimeve totale të miratuara në Bashkinë e Fierit, më pak se 15% duke dëshmuar për një situatë pa probleme financiare. Situata është nën mesataren e vëzhguar mes të gjitha bashkive (8.7%) dhe nën treguesin e totalit të njësive vendore (6.28%). Në përqindje të shpenzimeve faktike 2022, detyrimet e prapambetura janë 6.43% (Tabela nr. 33).

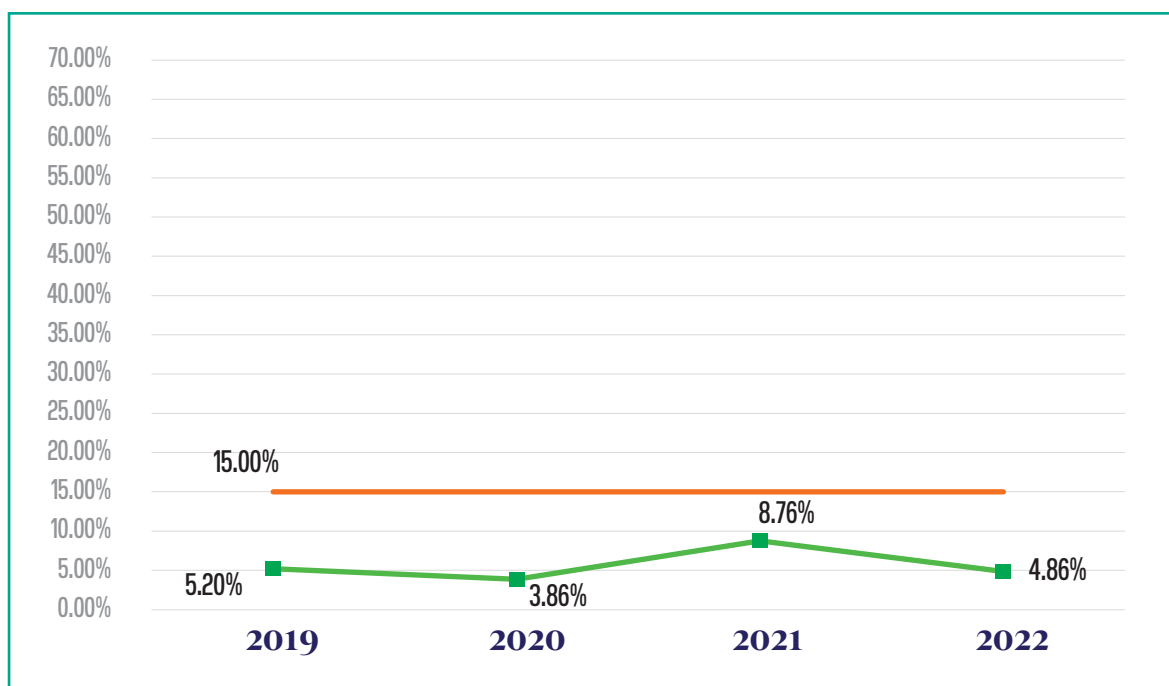
Tabela nr.33 Detyrimet e prapambetura të Bashkisë Fier, Dhjetor 2022

	Detyrime të Prapambetura	Totali i Shpenzimeve të Planifikuara 2022	% e Detyrimeve ndaj Totalit të Shpenzimeve të Planifikuara	Totali i Shpenzimeve Faktike 2022	% e Detyrimeve ndaj Totalit të Shpenzimeve Faktike
Bashkia Fier	113,721,317	2,341,558,727	4.86%	1,769,920,292	6.43%
Totali NJQVB	5,325,909,813	84,779,787,772	6.28%	58,423,312,615	9.12%
Mesatarja NJQVB			8.7%		11.25%

Burimi: SIFQ, Ministria e Financave dhe Ekonomisë

Treguesi i vështirësisë financiare është reduktuar në vitin e fundit në krahasim me 2021. (Grafiku nr. 30).

Grafiku nr.30 Ecuria e Statutit të Vështirësisë Financiare të Bashkisë Fier 2019-2022



Burimi: SIFQ, Ministria e Financave dhe Ekonomisë

Sipas raportimit deri në dhjetor, detyrimet janë rreth 113.7 milionë lekë me detyrime kryesisht për shpenzime kapitale (Tabela nr. 34).

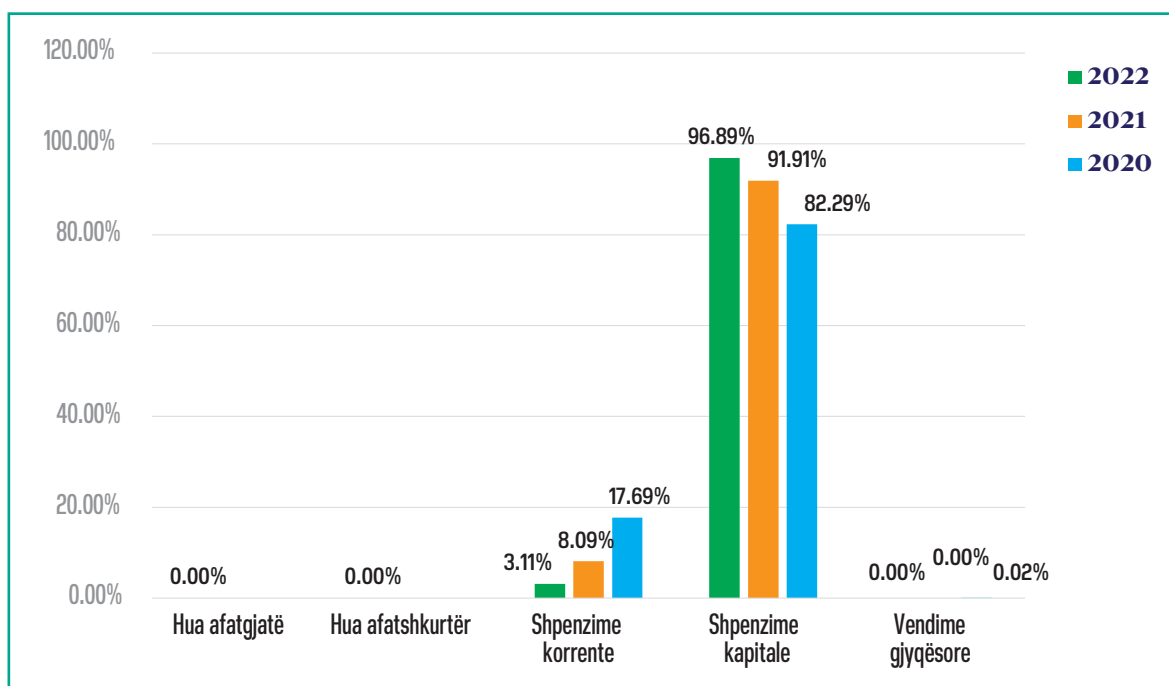
Tabela nr.34 Struktura e Detajuar e Detyrimeve të Prapambetura të Bashkisë Fier, Dhjetor 2022 (në lekë)

Nr.	Emërtimi	Stoku në vlerë	Totali i shpenzimeve të miratuara për NJVQV-në	Stoku/Shpenzimeve totale të miratuara të NJQV-së
I	Borxhe (a+b)	0	2,341,558,727	4.86%
a	Hua afatgjatë	0		
a.1	Principali			
a.2	Interesi			
b	Hua afatshkurtër	0		
b.1	Hua			
b.2	Overdrafte			
b.3	Kredi të furnitorëve			
II	Detyrime (a+b+c)	113,721,317		
a	Shpenzime korrente	3,541,584		
a.1	Mallra dhe shërbime	3,321,856		
a.2	Paga dhe sigurime			
a.3	Të tjera	219,728		
b	Shpenzime kapitale	110,179,733		
b.1	Institucione buxhetore			
b.2	Subjekte private			
c	Vendime gjyqësore	0		
c.1	Marrëdhënie pune			
c.2	Mallra dhe shërbime			
c.3	Investime			
c.4	Të tjera			
III	Totali (I+II)	113,721,317		

Burimi: SIFQ, Ministria e Financave dhe Ekonomisë

Në krahasim me vitin 2020, në vitin 2021 kemi një rritje të detyrimeve të natyrës së shpenzimeve kapitale, shoqëruar me një reduktim të detyrimeve për shpenzime korrente (Grafiku nr. 31).

Grafiku nr.31 Struktura e detyrimeve të prapambetura të Bashkisë Fier 2020-2022



Burimi: SIFQ, Ministria e Financave dhe Ekonomisë

Bashkia Finiq

Detyrimet e prapambetura deri në dhjetor 2022 janë 10.29% e shpenzimeve totale të miratuara në Bashkinë e Finiqit, më pak se 15% duke dëshmuar për një situatë pa probleme financiare. Situata është mbi mesataren e vëzhguar mes të gjitha bashkive (8.7%) dhe mbi treguesin e totalit të njësive vendore (6.28%). Në përqindje të shpenzimeve faktike 2022, detyrimet e prapambetura janë 10.43% (Tabela nr. 35).

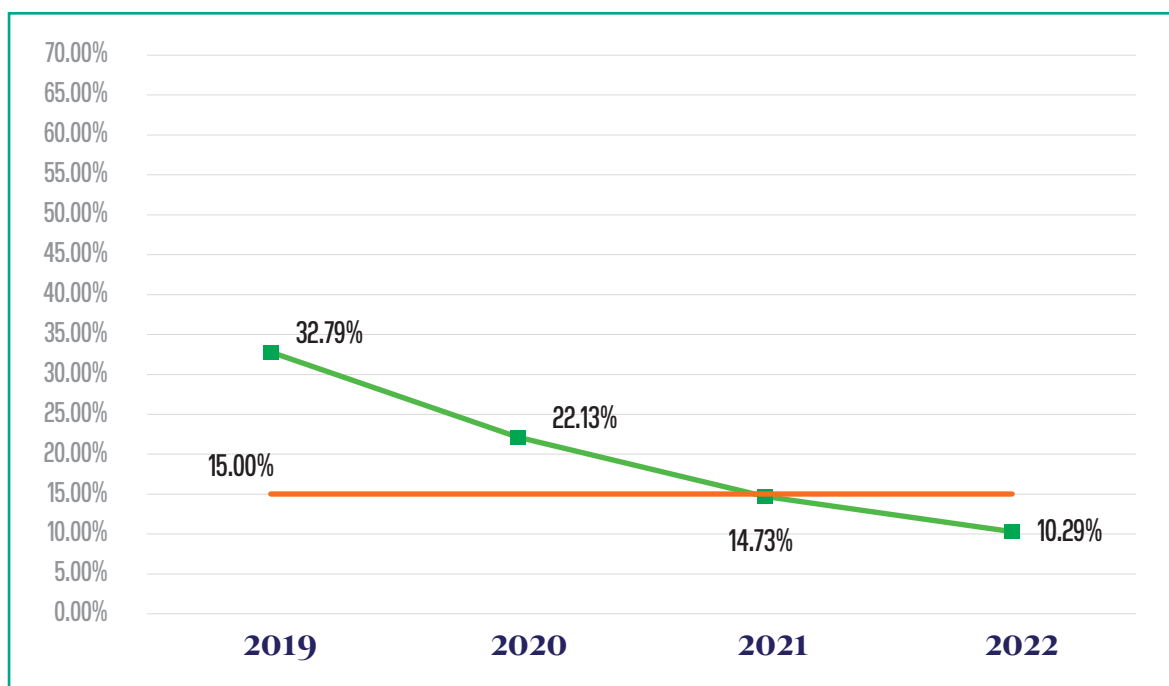
Tabela nr.35 Detyrimet e prapambetura të Bashkisë Finiq, Dhjetor 2022

	Detyrime të Prapambetura	Totali i Shpenzimeve të Planifikuara 2022	% e Detyrimeve ndaj Totalit të Shpenzimeve të Planifikuara	Totali i Shpenzimeve Faktike 2022	% e Detyrimeve ndaj Totalit të Shpenzimeve Faktike
Bashkia Finiq	34,738,089	337,451,299	10.29%	332,914,376	10.43%
Totali NJQVB	5,325,909,813	84,779,787,772	6.28%	58,423,312,615	9.12%
Mesatarja NJQVB			8.7%		11.25%

Burimi: SIFQ, Ministria e Financave dhe Ekonomisë

Treguesi i vështirësisë financiare është përmirësuar ndjeshëm në tre vitet e fundit duke u klasifikuar si bashki pa probleme financiare nga një bashki në vështirësi financiare (Grafiku nr. 32).

Grafiku nr.32 Ecuria e Statutit të Vështirësisë Financiare të Bashkisë Finiq 2019-2022



Burimi: SIFQ, Ministria e Financave dhe Ekonomisë

Sipas raportimit deri në dhjetor, detyrimet janë rreth 34.7 milionë lekë me detyrime kryesisht për shpenzime korrente e kapitale (Tabela nr. 36).

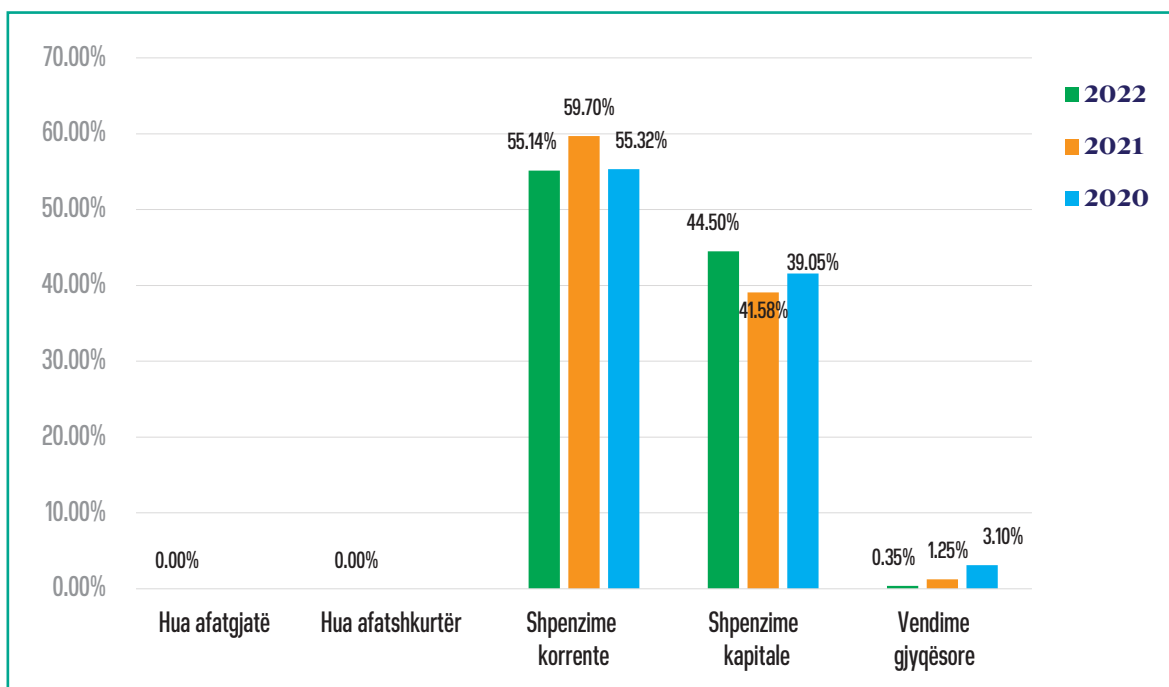
Tabela nr.36 Struktura e Detajuar e Detyrimeve të Prapambetura të Bashkisë Finiq, Dhjetor 2022 (në lekë)

Nr.	Emërtimi	Stoku në vlerë	Totali i shpenzimeve të miratuara për NJVQV-në	Stoku/Shpenzimeve totale të miratuara të NJQV-së
I	Borxhe (a+b)	0	337,451,299	10.29%
a	Hua afatgjatë	0		
a.1	Principali			
a.2	Interesi			
b	Hua afatshkurtër	0		
b.1	Hua			
b.2	Overdrafte			
b.3	Kredi të furnitorëve			
II	Detyrime (a+b+c)	34,738,089		
a	Shpenzime korrente	19,156,033		
a.1	Mallra dhe shërbime	2,887,302		
a.2	Paga dhe sigurime			
a.3	Të tjera	16,268,731		
b	Shpenzime kapitale	15,459,656		
b.1	Institucione buxhetore			
b.2	Subjekte private			
c	Vendime gjyqësore	122,400		
c.1	Marrëdhënie pune			
c.2	Mallra dhe shërbime			
c.3	Investime			
c.4	Të tjera TVSH			
III	Totali (I+II)	34,738,089		

Burimi: SIFQ, Ministria e Financave dhe Ekonomisë

Në krahasim me vitin 2021, në vitin 2022 kemi një rritje të lehtë të detyrimeve të natyrës së shpenzimeve kapitale (Grafiku nr. 33).

Grafiku nr.33 Struktura e detyrimeve të prapambetura të Bashkisë Finiq 2020-2022



Burimi: SIFQ, Ministria e Financave dhe Ekonomisë

Bashkia Fushë Arrëz

Detyrimet e prapambetura deri në dhjetor 2022 janë 1.77% e shpenzimeve totale të miratuara në Bashkinë e Fushë Arrëzit, shumë më pak se 15% duke dëshmuar për një situatë pa probleme financiare. Situata është nën mesataren e vëzhguar mes të gjitha bashkive (8.7%) dhe nën treguesin e totalit të njësive vendore (6.28%). Në përqindje të shpenzimeve faktike 2022, detyrimet e prapambetura janë 2.48% (Tabela nr. 37).

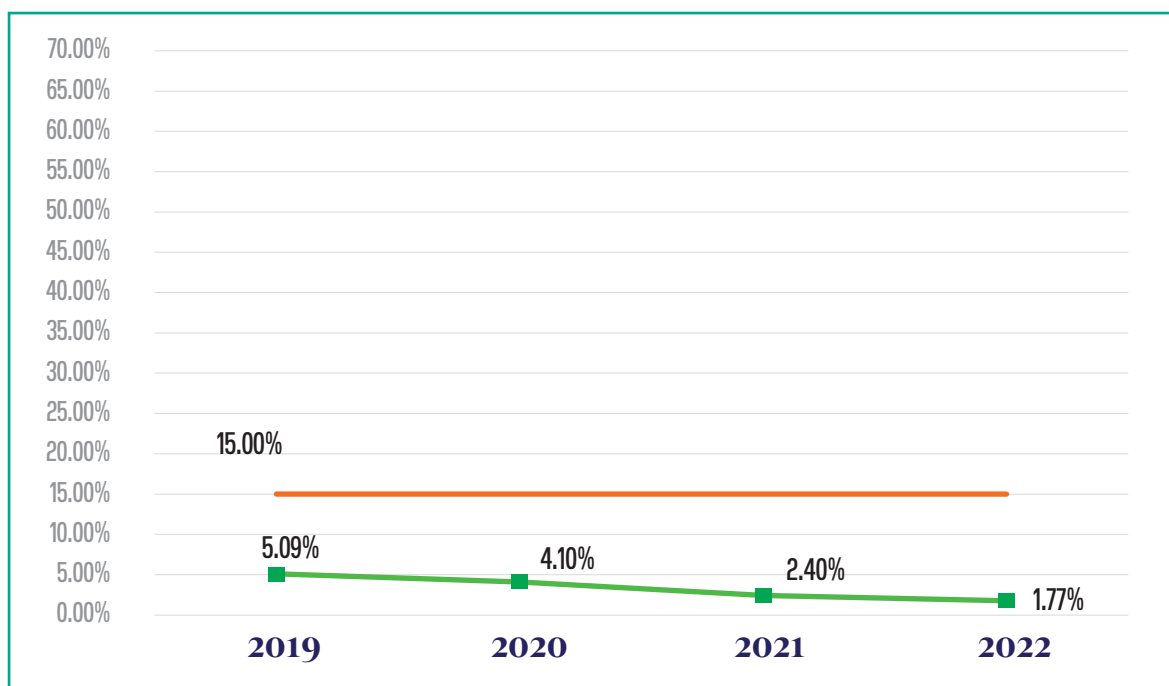
Tabela nr.37 Detyrimet e prapambetura të Bashkisë Fushë Arrëz, Dhjetor 2022

	Detyrime të Prapambetura	Totali i Shpenzimeve të Planifikuara 2022	% e Detyrimeve ndaj Totalit të Shpenzimeve të Planifikuara	Totali i Shpenzimeve Faktike 2022	% e Detyrimeve ndaj Totalit të Shpenzimeve Faktike
Bashkia Fushë Arrëz	4,808,461	272,187,000	1.77%	194,050,373	2.48%
Totali NJQVB	5,325,909,813	84,779,787,772	6.28%	58,423,312,615	9.12%
Mesatarja NJQVB			8.7%		11.25%

Burimi: SIFQ, Ministria e Financave dhe Ekonomisë

Treguesi i vështirësisë financiare është reduktuar vazhdimisht në katër vitet e fundit në nivele mjaft të ulta (Grafiku nr. 34).

Grafiku nr.34 Ecuria e Statutit të Vështirësisë Financiare të Bashkisë Fushë Arrëz 2019-2022



Burimi: SIFQ, Ministria e Financave dhe Ekonomisë

Sipas raportimit deri në dhjetor, detyrimet janë rreth 4.8 milionë lekë me detyrime vetëm të natyrës së vendimeve gjyqësore (Tabela nr. 38).

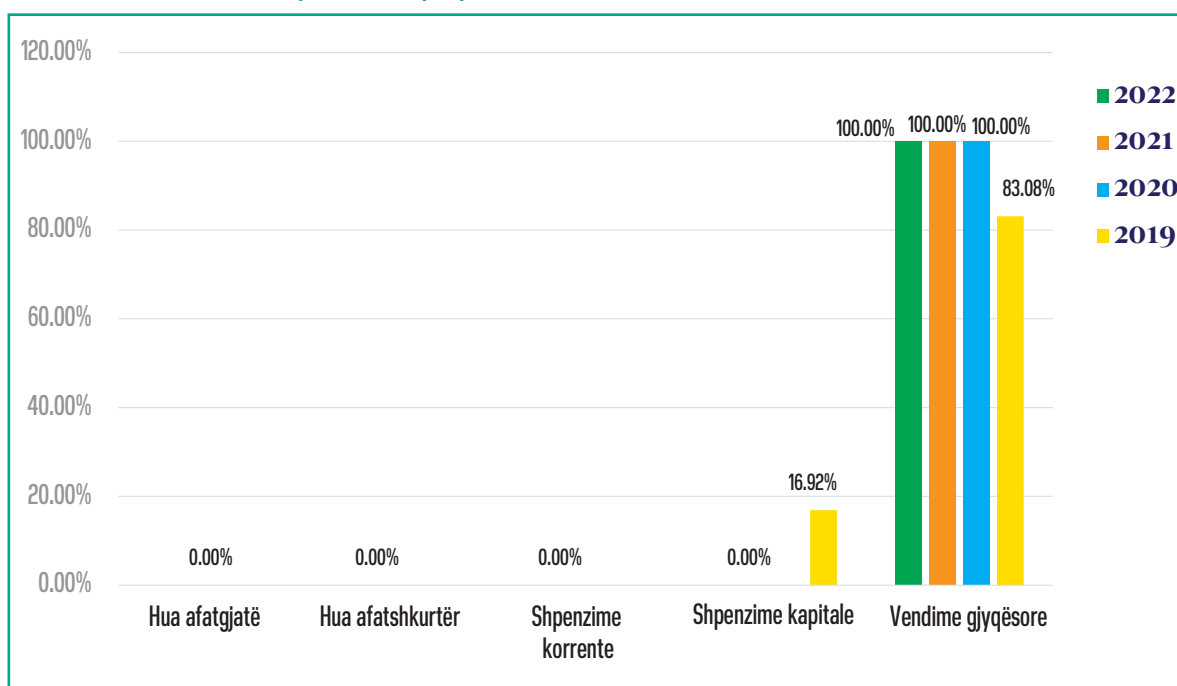
Tabela nr.38 Struktura e Detajuar e Detyrimeve të Prapambetura të Bashkisë Fushë Arrëz, Dhjetor 2022 (në lekë)

Nr.	Emërtimi	Stoku në vlerë	Totali i shpenzimeve të miratuara për NJVQV-në	Stoku/Shpenzimeve totale të miratuara të NJVQV-së
I	Borxhe (a+b)	0		
a	Hua afatgjatë	0		
a.1	Principali			
a.2	Interesi			
b	Hua afatshkurtër	0		
b.1	Hua			
b.2	Overdrafte			
b.3	Kredi të furnitorëve			
II	Detyrime (a+b+c)	4,808,461		
a	Shpenzime korrente	0		
a.1	Mallra dhe shërbime			
a.2	Paga dhe sigurime	0		
a.3	Të tjera			
b	Shpenzime kapitale	0		
b.1	Institucione buxhetore			
b.2	Subjekte private			
c	Vendime gjyqësore	4,808,461		
c.1	Marrëdhënie pune			
c.2	Mallra dhe shërbime			
c.3	Investime			
c.4	Të tjera			
III	Totali (I+II)	4,808,461	272,187,000	1.77%

Burimi: SIFQ, Ministria e Financave dhe Ekonomisë

Njësoj si në vitin 2020 e 2021, në vitin 2022 detyrimet janë të gjitha të natyrës së vendimeve gjyqësore (Grafiku nr. 35).

Grafiku nr.35 Struktura e detyrimeve të prapambetura të Bashkisë Fushë Arrëz 2019-2022



Burimi: SIFQ, Ministria e Financave dhe Ekonomisë

Bashkia Gramsh

Detyrimet e prapambetura deri në dhjetor 2022 janë 2.15% e shpenzimeve totale të miratuara në Bashkinë e Gramshit, më pak se 15% duke dëshmuar për një situatë pa probleme financiare. Situata është nën mesataren e vëzhguar mes të gjitha bashkive (8.7%) dhe nën treguesin e totalit të njësive vendore (6.28%). Në përqindje të shpenzimeve faktike 2022, detyrimet e prapambetura janë 2.71% (Tabela nr. 39).

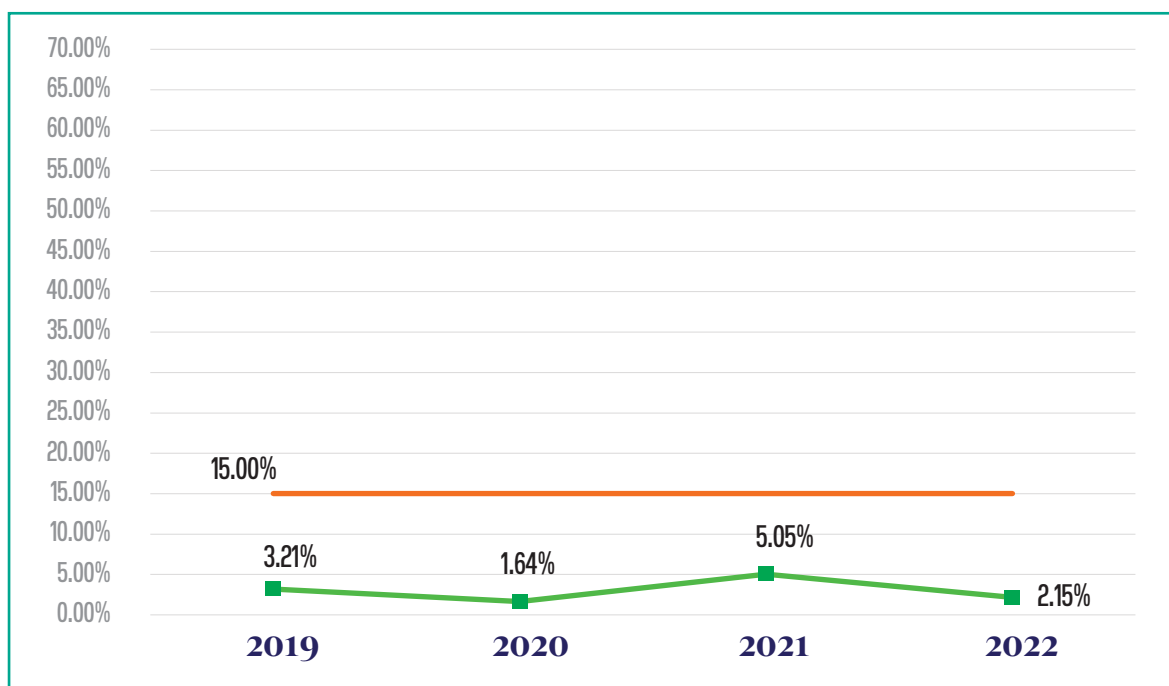
Tabela nr.39 Detyrimet e prapambetura të Bashkisë Gramsh, Dhjetor 2022

	Detyrime të Prapambetura	Totali i Shpenzimeve të Planifikuara 2022	% e Detyrimeve ndaj Totalit të Shpenzimeve të Planifikuara	Totali i Shpenzimeve Faktike 2022	% e Detyrimeve ndaj Totalit të Shpenzimeve Faktike
Bashkia Gramsh	12,643,649	589,386,592	2.15%	465,851,227	2.71%
Totali NJQVB	5,325,909,813	84,779,787,772	6.28%	58,423,312,615	9.12%
Mesatarja NJQVB			8.7%		11.25%

Burimi: SIFQ, Ministria e Financave dhe Ekonomisë

Treguesi i vështirësisë financiare është reduktuar në vitin e fundit në nivele mjaft të ulta (Grafiku nr. 36).

Grafiku nr.36 Ecuria e Statutit të Vështirësisë Financiare të Bashkisë Gramsh 2019-2022



Burimi: SIFQ, Ministria e Financave dhe Ekonomisë

Sipas raportimit deri në dhjetor, detyrimet janë rreth 12.6 milionë lekë me detyrime kryesisht për shpenzime kapitale, shpenzime korrente e vendime gjyqësore (Tabela nr. 40).

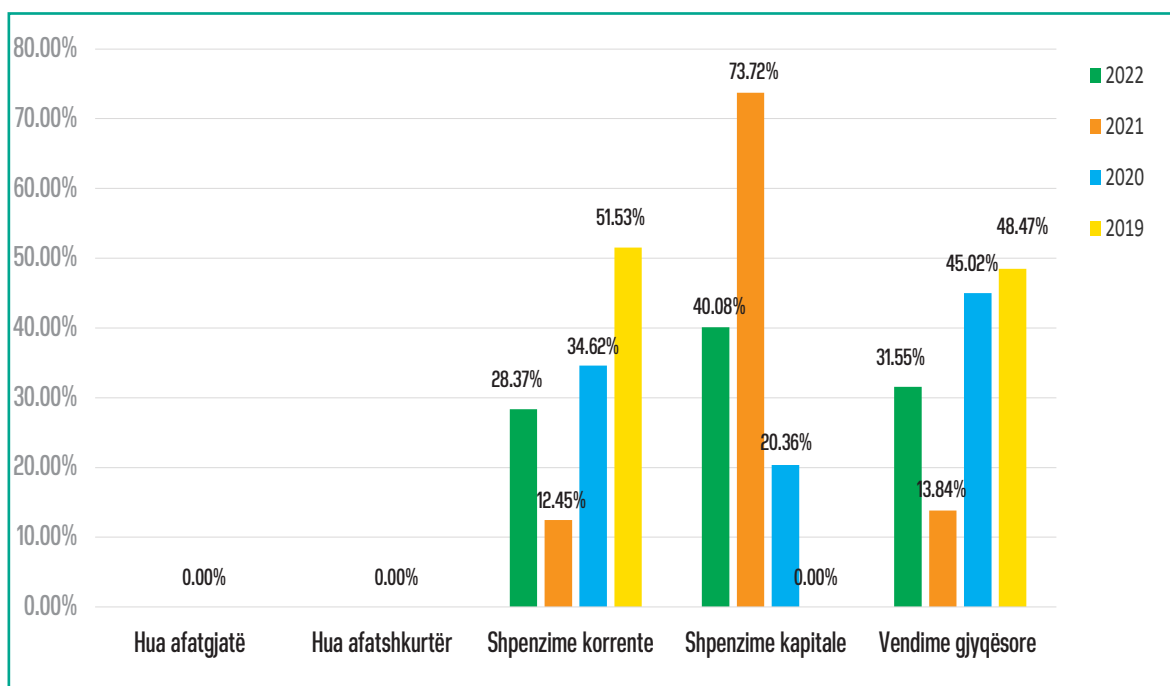
Tabela nr.40 Struktura e Detajuar e Detyrimeve të Prapambetura të Bashkisë Gramsh, Dhjetor 2022 (në lekë)

Nr.	Emërtimi	Stoku në vlerë	Totali i shpenzimeve të miratuara për NJVQV-në	Stoku/Shpenzimeve totale të miratuara të NJQV-së
I	Borxhe (a+b)	0	589,386,592	2.15%
a	Hua afatgjatë	0		
a.1	Principali			
a.2	Interesi			
b	Hua afatshkurtër	0		
b.1	Hua			
b.2	Overdrafte			
b.3	Kredi të furnitorëve			
II	Detyrime (a+b+c)	12,643,649		
a	Shpenzime korrente	3,586,982		
a.1	Mallra dhe shërbime	3,586,982		
a.2	Paga dhe sigurime			
a.3	Të tjera			
b	Shpenzime kapitale	5,067,275		
b.1	Institucione buxhetore			
b.2	Subjekte private			
c	Vendime gjyqësore	3,989,392		
c.1	Marrëdhënie pune			
c.2	Mallra dhe shërbime			
c.3	Investime			
c.4	Të tjera			
III	Totali (I+II)	12,643,649		

Burimi: SIFQ, Ministria e Financave dhe Ekonomisë

Në krahasim me vitin 2021, në vitin 2022 kemi një rritje të ndjeshme të detyrimeve të natyrës së vendimeve gjyqësore dhe shpenzimeve korrente (Grafiku nr. 37).

Grafiku nr.37 Struktura e detyrimeve të prapambetura të Bashkisë Gramsh 2020-2022



Bashkia Gjirokastrë

Detyrimet e prapambetura deri në dhjetor 2022 janë 0.94% e shpenzimeve totale të miratuara në Bashkinë e Gjirokastrës, më pak se 15% duke dëshmuar për një situatë pa probleme financiare. Situata është nën mesataren e vëzhguar mes të gjitha bashkive (8.7%) dhe nën treguesin e totalit të njësive vendore (6.28%). Detyrimet e prapambetura deri në dhjetor 2022 janë 1.31% e shpenzimeve totale faktike në Bashkinë e Gjirokastrës. (Tabela nr. 41).

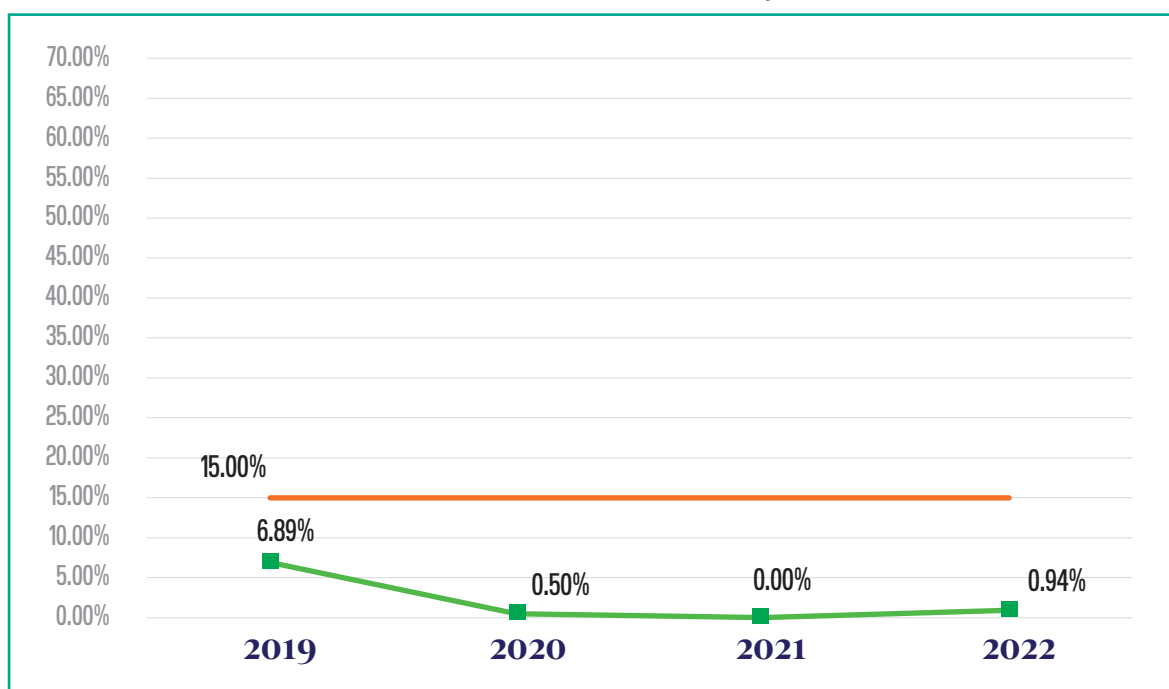
Tabela nr.41 Detyrimet e prapambetura të Bashkisë Gjirokastrë, Dhjetor 2022

	Detyrime të Prapambetura	Totali i Shpenzimeve të Planifikuara 2022	% e Detyrimeve ndaj Totalit të Shpenzimeve të Planifikuara	Totali i Shpenzimeve Faktike 2022	% e Detyrimeve ndaj Totalit të Shpenzimeve Faktike
Bashkia Gjirokastrë	9,179,908	977,733,694	0.94%	702,978,536	1.31%
Totali NJQVB	5,325,909,813	84,779,787,772	6.28%	58,423,312,615	9.12%
Mesatarja NJQVB			8.7%		11.25%

Burimi: SIFQ, Ministria e Financave dhe Ekonomisë

Treguesi i vështirësisë financiare është përmirësuar ndjeshëm në tre vitet e fundit duke arritur në nivelin 0% në 2021. Në 2022, kemi një rritje të vogël të treguesit të vështirësisë (Grafiku nr. 38).

Grafiku nr.38 Ecuria e Statutit të Vështirësisë Financiare të Bashkisë Gjirokastrë 2019-2022



Burimi: SIFQ, Ministria e Financave dhe Ekonomisë

Sipas raportimit deri në dhjetor, detyrimet janë rreth 9.2 milionë lekë me detyrime kryesisht për shpenzime kapitale (Tabela nr. 42).

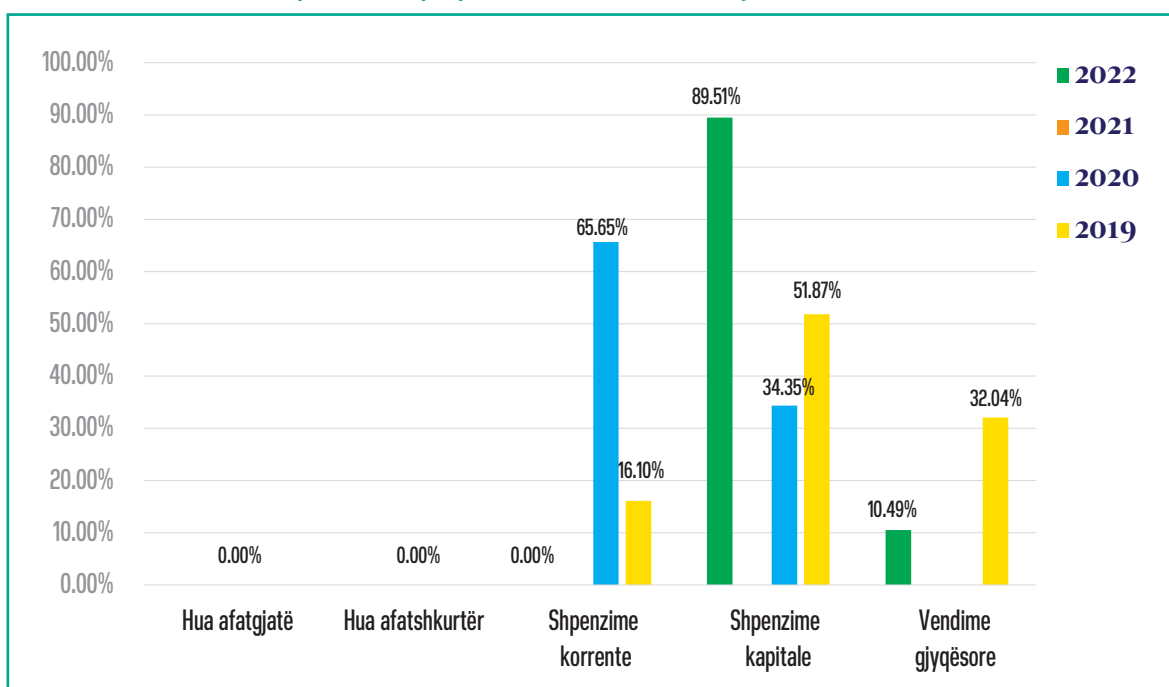
Tabela nr.42 Struktura e Detajuar e Detyrimeve të Prapambetura të Bashkisë Gjirokastrë, Dhjetor 2022 (në lekë)

Nr.	Emërtimi	Stoku në vlerë	Totali i shpenzimeve të miratuara për NJVQV-në	Stoku/Shpenzimeve totale të miratuara të NJVQV-së
I	Borxhe (a+b)	0	977,733,694	0.94%
a	Hua sfatgjatë	0		
a.1	Principali			
a.2	Interesi			
b	Hua afatshkurtër	0		
b.1	Hua			
b.2	Overdrafte			
b.3	Kredi të furnitorëve			
II	Detyrime (a+b+c)	9,179,908		
a	Shpenzime korrente	0		
a.1	Mallra dhe shërbime			
a.2	Paga dhe sigurime			
a.3	Të tjera			
b	Shpenzime kapitale	8,216,946		
b.1	Institucione buxhetore			
b.2	Subjekte private			
c	Vendime gjyqësore	962,962		
c.1	Marrëdhënie pune			
c.2	Mallra dhe shërbime			
c.3	Investime			
c.4	Të tjera			
III	Totali (I+II)	9,179,908		

Burimi: SIFQ, Ministria e Financave dhe Ekonomisë

Në krahasim me vitin 2021, në vitin 2022 janë shlyer të gjitha detyrimet të natyrës së shpenzimeve korrente dhe kemi një rritje të konsiderueshme të detyrimeve për shpenzime kapitale (Grafiku nr. 39).

Grafiku nr.39 Struktura e detyrimeve të prapambetura të Bashkisë Gjirokastrë 2019-2022



Burimi: SIFQ, Ministria e Financave dhe Ekonomisë

Bashkia Has

Detyrimet e prapambetura deri në dhjetor 2022 janë 2.39% e shpenzimeve totale të miratuara në Bashkinë e Hasit, më pak se 15% duke dëshmuar për një situatë pa probleme financiare. Situata është nën mesataren e vëzhguar mes të gjitha bashkive (8.7%) dhe nën treguesin e totalit të njësive vendore (6.28%). Në përqindje të shpenzimeve faktike 2022, detyrimet e prapambetura janë 3.02% (Tabela nr. 43).

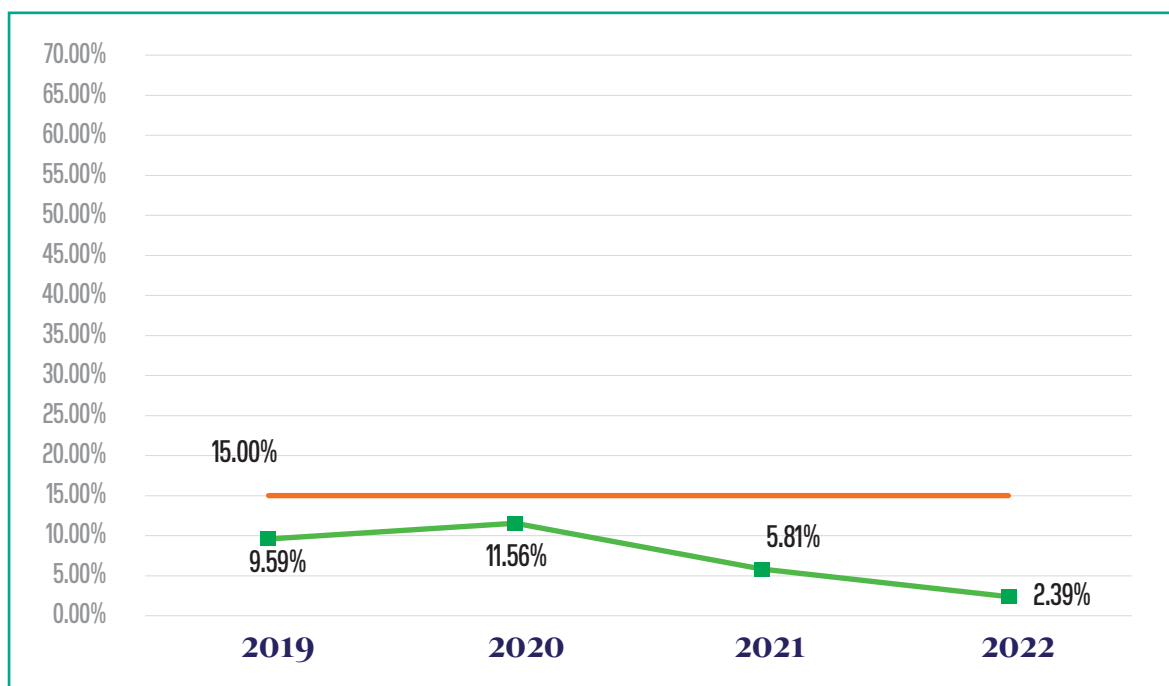
Tabela nr.43 Detyrimet e prapambetura të Bashkisë Has, Dhjetor 2022

	Detyrime të Prapambetura	Totali i Shpenzimeve të Planifikuara 2022	% e Detyrimeve ndaj Totalit të Shpenzimeve të Planifikuara	Totali i Shpenzimeve Faktike 2022	% e Detyrimeve ndaj Totalit të Shpenzimeve Faktike
Bashkia Has	8,807,830	368,572,952	2.39%	291,994,520	3.02%
Totali NJQVB	5,325,909,813	84,779,787,772	6.28%	58,423,312,615	9.12%
Mesatarja NJQVB			8.7%		11.25%

Burimi: SIFQ, Ministria e Financave dhe Ekonomisë

Treguesi i vështirësisë financiare është përmirësuar ndjeshëm në vitin e fundit (Grafiku nr. 40).

Grafiku nr.40 Ecuria e Statutit të Vështirësisë Financiare të Bashkisë Has 2019-2022



Burimi: SIFQ, Ministria e Financave dhe Ekonomisë

Sipas raportimit deri në dhjetor, detyrimet janë rreth 8.8 milionë lekë me detyrime kryesisht për shpenzime kapitale (Tabela nr. 44).

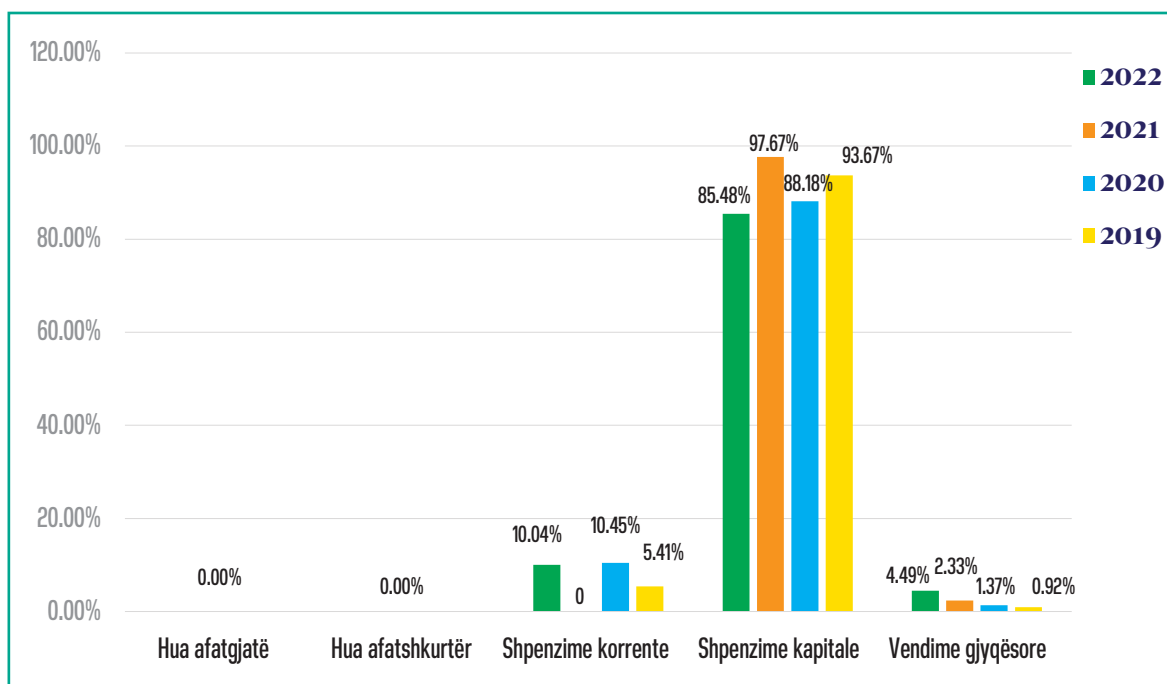
Tabela nr.44 Struktura e Detajuar e Detyrimeve të Prapambetura të Bashkisë Has, Dhjetor 2022 (në lekë)

Nr.	Emërtimi	Stoku në vlerë	Totali i shpenzimeve të miratuara për NJVQV-në	Stoku/Shpenzimeve totale të miratuara të NJQV-së
I	Borxhe (a+b)	0	368,572,952	2.39%
a	Hua afatgjatë	0		
a.1	Principali			
a.2	Interesi			
b	Hua afatshkurtër	0		
b.1	Hua			
b.2	Overdrafte			
b.3	Kredi të furnitorëve			
II	Detyrime (a+b+c)	8,807,830		
a	Shpenzime korrente	883,942		
a.1	Mallra dhe shërbime	883,942		
56	Paga dhe sigurime			
a.3	Të tjera			
b	Shpenzime kapitale	7,528,710		
b.1	Institucione buxhetore			
b.2	Subjekte private			
c	Vendime gjyqësore	395,178		
c.1	Marrëdhënie pune			
c.2	Mallra dhe shërbime			
c.3	Investime			
c.4	Të tjera			
III	Totali (I+II)	8,807,830		

Burimi: SIFQ, Ministria e Financave dhe Ekonomisë

Në krahasim me vitin 2021, në vitin 2022 kemi një rritje të detyrimeve të natyrës së shpenzimeve korrente dhe reduktim të detyrimeve për shpenzime kapitale (Grafiku nr. 41).

Grafiku nr.41 Struktura e detyrimeve të prapambetura të Bashkisë Has 2019-2022



Burimi: SIFQ, Ministria e Financave dhe Ekonomisë

Bashkia Himarë

Detyrimet e prapambetura deri në dhjetor 2022 janë 1.98% e shpenzimeve totale të miratuara në Bashkinë e Himarës, më pak se 15% duke dëshmuar për një situatë pa probleme financiare. Situata është nën mesataren e vëzhguar mes të gjitha bashkive (8.7%) dhe nën treguesin e totalit të njësive vendore (6.28%). Në përqindje të shpenzimeve faktike 2022, detyrimet e prapambetura janë 4.90% (Tabela nr. 45).

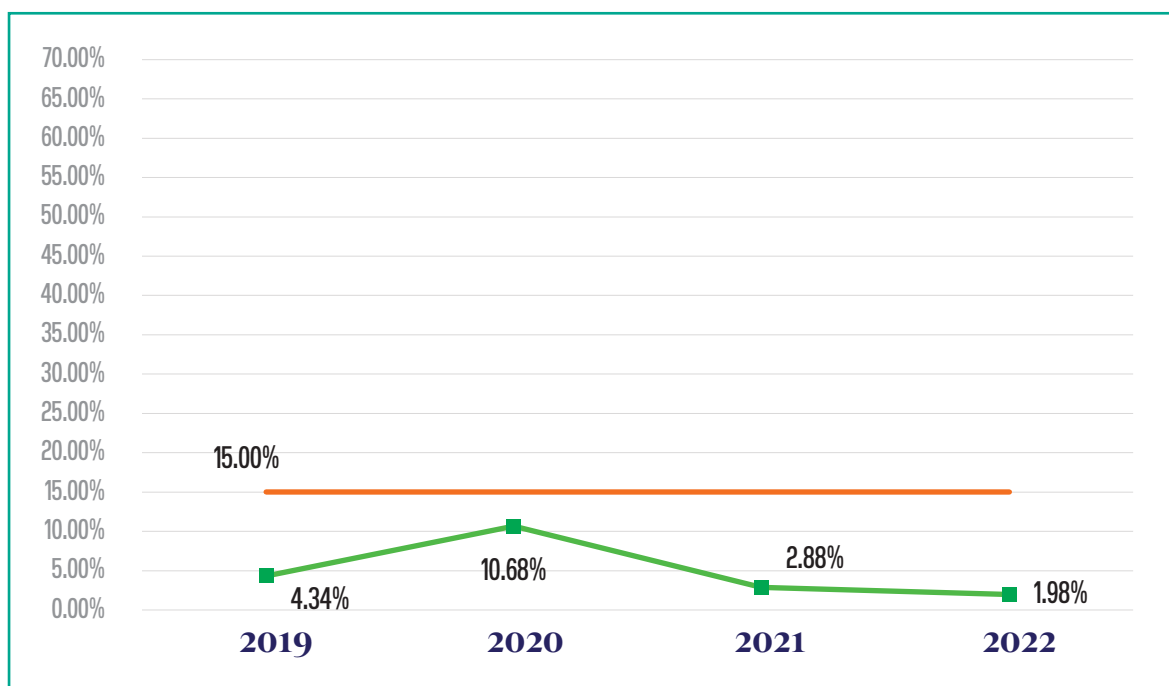
Tabela nr.45 Detyrimet e prapambetura të Bashkisë Himarë, Dhjetor 2022

	Detyrime të Prapambetura	Totali i Shpenzimeve të Planifikuara 2022	% e Detyrimeve ndaj Totalit të Shpenzimeve të Planifikuara	Totali i Shpenzimeve Faktike 2022	% e Detyrimeve ndaj Totalit të Shpenzimeve Faktike
Bashkia Himarë	26,556,327	1,341,496,271	1.98%	541,589,288	4.90%
Totali NJQVB	5,325,909,813	84,779,787,772	6.28%	58,423,312,615	9.12%
Mesatarja NJQVB			8.7%		11.25%

Burimi: SIFQ, Ministria e Financave dhe Ekonomisë

Treguesi i vështirësisë financiare është përmirësuar ndjeshëm në vitin e fundit shumë më pak se 15% (Grafiku nr. 42).

Grafiku nr.42 Ecuria e Statutit të Vështirësisë Financiare të Bashkisë Himarë 2019-2022



Burimi: SIFQ, Ministria e Financave dhe Ekonomisë

Sipas raportimit deri në dhjetor, detyrimet janë rreth 26.6 milionë lekë me detyrime kryesisht për shpenzime kapitale e korrente (Tabela nr. 46).

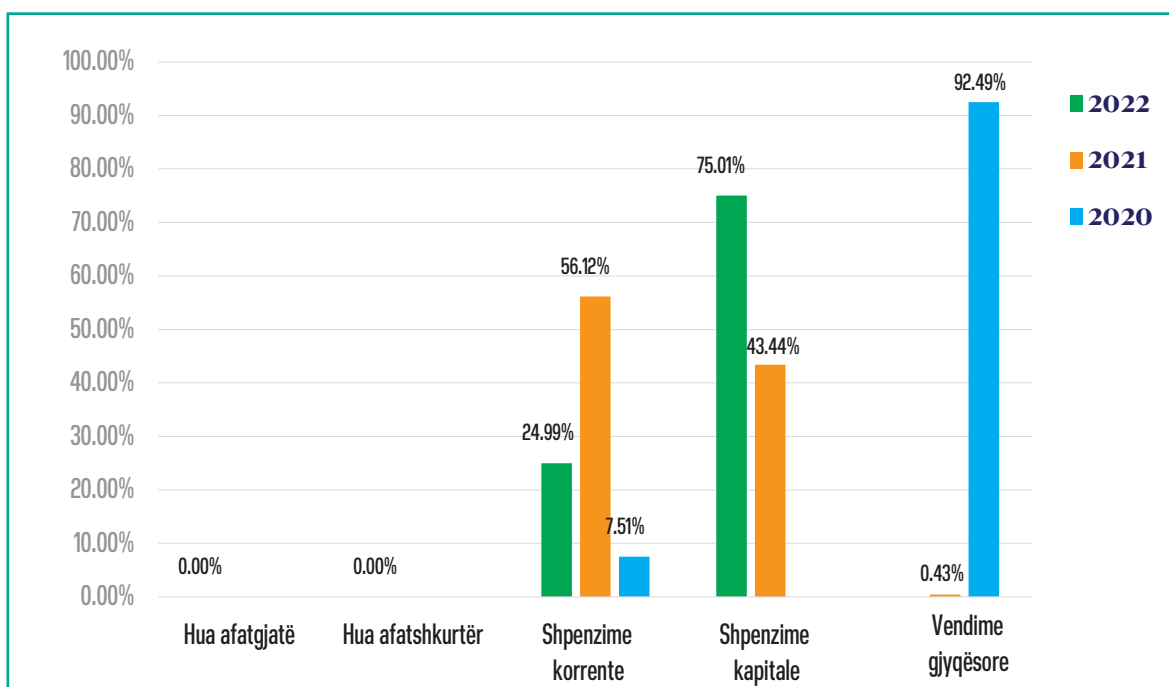
Tabela nr.46 Struktura e Detajuar e Detyrimeve të Prapambetura të Bashkisë Himarë, Dhjetor 2022 (në lekë)

Nr.	Emërtimi	Stoku në vlerë	Totali i shpenzimeve të miratuara për NJVQV-në	Stoku/Shpenzimeve totale të miratuara të NJQV-së
I	Borxhe (a+b)	0	1,341,496,271	1.98%
a	Hua afatgjatë	0		
a.1	Principali			
a.2	Interesi			
b	Hua afatshkurtër	0		
b.1	Hua			
b.2	Overdrafte			
b.3	Kredi të furnitorëve			
II	Detyrime (a+b+c)	26,556,327		
a	Shpenzime korrente	6,635,957		
a.1	Mallra dhe shërbime			
a.2	Paga dhe sigurime			
a.3	Të tjera	6,635,957		
b	Shpenzime kapitale	19,920,370		
b.1	Institucione buxhetore			
b.2	Subjekte private			
c	Vendime gjyqësore	0		
c.1	Marrëdhënie pune			
c.2	Mallra dhe shërbime			
c.3	Investime			
c.4	Të tjera			
III	Totali (I+II)	26,556,327		

Burimi: SIFQ, Ministria e Financave dhe Ekonomisë

Në krahasim me vitin 2021, në vitin 2022 janë shlyer të gjitha detyrimet e vendimeve gjyqësore dhe kemi një rritje të detyrimeve të natyrës së shpenzimeve kapitale përkundërt uljes së detyrimeve për shpenzime korrente (Grafiku nr. 43).

Grafiku nr.43 Struktura e detyrimeve të prapambetura të Bashkisë Himarë 2020-2022



Burimi: SIFQ, Ministria e Financave dhe Ekonomisë

Bashkia Kamëz

Detyrimet e prapambetura deri në dhjetor 2022 janë 8.46% e shpenzimeve totale të miratuara në Bashkinë e Kamzës, më pak se 15% duke dëshmuar për një situatë pa probleme financiare. Situata është nën mesataren e vëzhguar mes të gjitha bashkive (8.7%) dhe mbi treguesin e totalit të njësive vendore (6.28%). Në përqindje të shpenzimeve faktike 2022, detyrimet e prapambetura janë 10.50% (Tabela nr. 47).

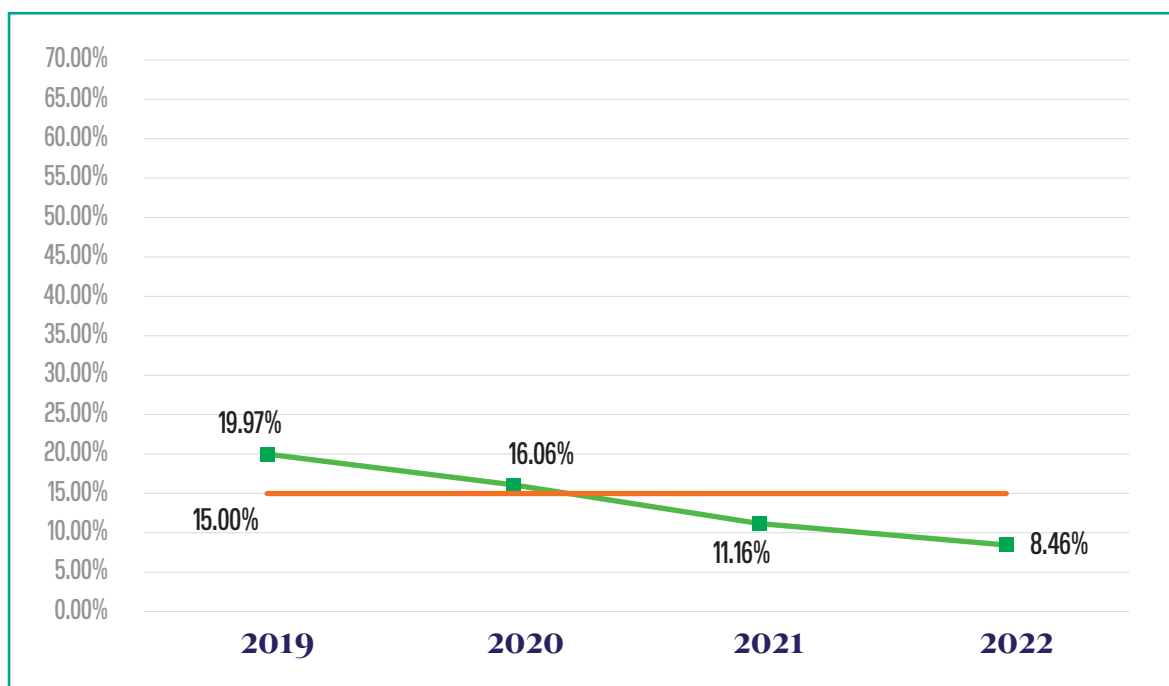
Tabela nr.47 Detyrimet e prapambetura të Bashkisë Kamëz, Dhjetor 2022

	Detyrime të Prapambetura	Totali i Shpenzimeve të Planifikuara 2022	% e Detyrimeve ndaj Totalit të Shpenzimeve të Planifikuara	Totali i Shpenzimeve Faktike 2022	% e Detyrimeve ndaj Totalit të Shpenzimeve Faktike
Bashkia Kamëz	210,762,579	2,490,533,468	8.46%	2,006,731,343	10.50%
Totali NJQVB	5,325,909,813	84,779,787,772	6.28%	58,423,312,615	9.12%
Mesatarja NJQVB			8.7%		11.25%

Burimi: SIFQ, Ministria e Financave dhe Ekonomisë

Treguesi i vështirësisë financiare është përmirësuar gradualisht në katër vitet e fundit në nivele nën 15% (Grafiku nr. 44).

Grafiku nr.44 Ecuria e Statutit të Vështirësisë Financiare të Bashkisë Kamëz 2019-2022



Burimi: SIFQ, Ministria e Financave dhe Ekonomisë

Sipas raportimit deri në dhjetor, detyrimet janë rreth 210.8 milionë lekë me detyrime kryesisht për shpenzime kapitale (Tabela nr. 48).

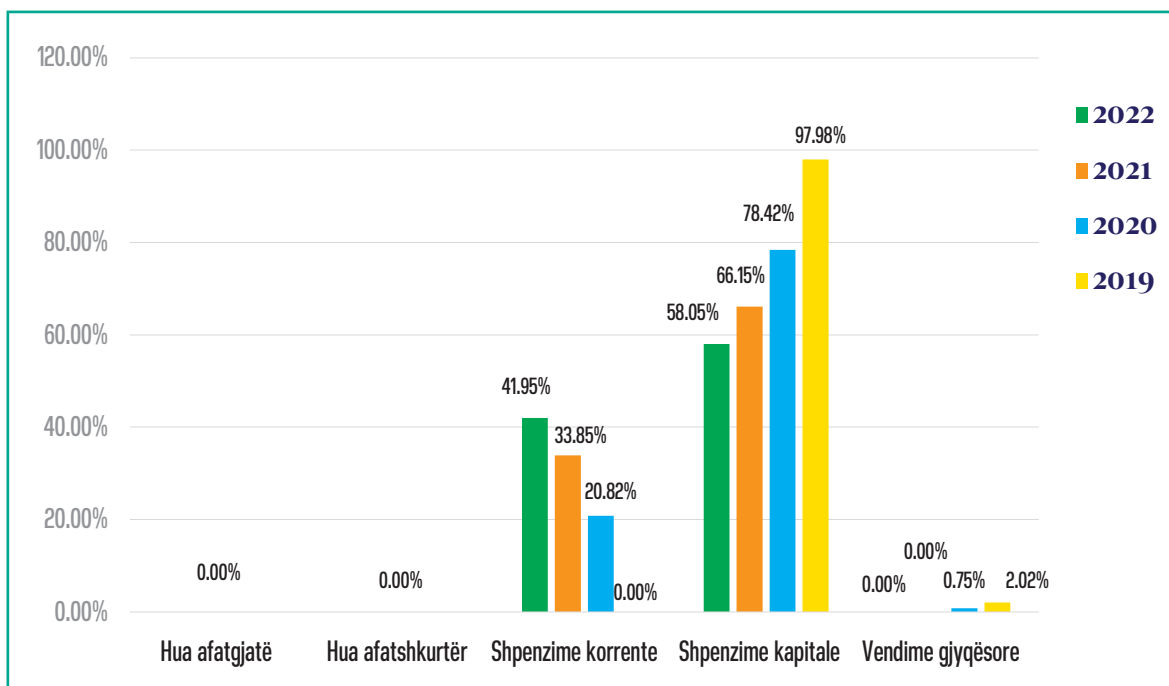
Tabela nr.48 Struktura e Detajuar e Detyrimeve të Prapambetura të Bashkisë Kamëz, Dhjetor 2022 (në lekë)

Nr.	Emërtimi	Stoku në vlerë	Totali i shpenzimeve të miratuara për NJVQV-në	Stoku/Shpenzimeve totale të miratuara të NJVQV-së
I	Borxhe (a+b)	0	2,490,533,468	8.46%
a	Hua afatgjatë	0		
a.1	Principali			
a.2	Interesi			
b	Hua afatshkurtër	0		
b.1	Hua			
b.2	Overdrafte			
b.3	Kredi të furnitorëve			
II	Detyrime (a+b+c)	210,762,579		
a	Shpenzime korrente	88,419,120		
a.1	Mallra dhe shërbime	88,419,120		
a.2	Paga dhe sigurime			
a.3	Të tjera			
b	Shpenzime kapitale	122,343,459		
b.1	Institucione buxhetore			
b.2	Subjekte private			
c	Vendime gjyqësore	0		
c.1	Marrëdhënie pune			
c.2	Mallra dhe shërbime			
c.3	Investime			
c.4	Të tjera			
III	Totali (I+II)	210,762,579		

Burimi: SIFQ, Ministria e Financave dhe Ekonomisë

Në krahasim me vitin 2021, në vitin 2022 kemi një ulje graduale të detyrimeve të natyrës së shpenzimeve kapitale dhe rritje të detyrimeve për shpenzime korrente (Grafiku nr. 45).

Grafiku nr.45 Struktura e detyrimeve të prapambetura të Bashkisë Kamëz 2019-2022



Burimi: SIFQ, Ministria e Financave dhe Ekonomisë

Bashkia Kavajë

Detyrimet e prapambetura deri në dhjetor 2022 janë 65.07% e shpenzimeve totale të miratuara në Bashkinë e Kavajës, më shumë se 25% duke dëshmuar për një situatë në vështirësi financiare. Situata është mbi mesataren e vëzhguar mes të gjitha bashkive (8.7%) dhe mbi treguesin e totalit të njësive vendore (6.28%). Në përqindje të shpenzimeve faktike 2022, detyrimet e prapambetura janë 74.76% (Tabela nr. 49).

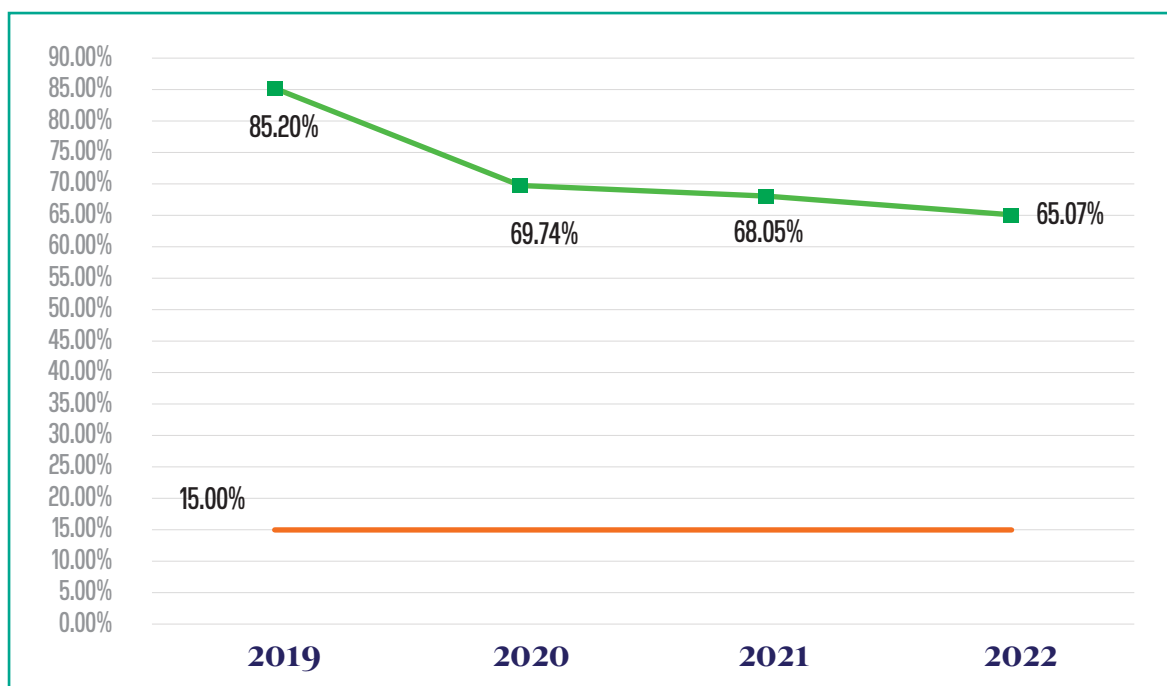
Tabela nr.49 Detyrimet e prapambetura të Bashkisë Kavajë, Dhjetor 2022

	Detyrime të Prapambetura	Totali i Shpenzimeve të Planifikuara 2022	% e Detyrimeve ndaj Totalit të Shpenzimeve të Planifikuara	Totali i Shpenzimeve Faktike 2022	% e Detyrimeve ndaj Totalit të Shpenzimeve Faktike
Bashkia Kavajë	837,517,800	1,287,025,490	65.07%	1,120,255,069	74.76%
Totali NJQVB	5,325,909,813	84,779,787,772	6.28%	58,423,312,615	9.12%
Mesatarja NJQVB			8.7%		11.25%

Burimi: SIFQ, Ministria e Financave dhe Ekonomisë

Treguesi i vështirësisë financiare ka qenë mjaft i lartë dhe është përmirësuar disi në tre vitet e fundit, por përsëri rezulton të jetë mjaft i lartë (Grafiku nr. 46).

Grafiku nr.46 Ecuria e Statutit të Vështirësisë Financiare të Bashkisë Kavajë 2019-2022



Burimi: SIFQ, Ministria e Financave dhe Ekonomisë

Sipas raportimit deri në dhjetor, detyrimet janë rreth 837.5 milionë lekë me detyrime kryesisht për shpenzime korrente të tjera (Tabela nr. 50).

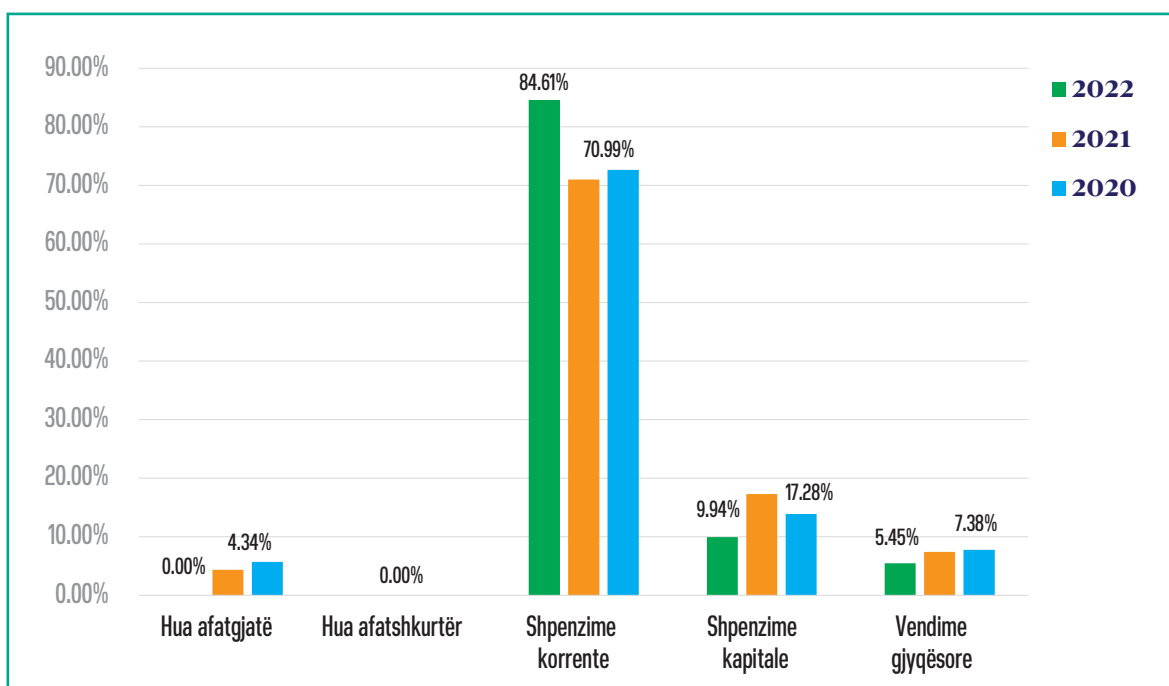
Tabela nr.50 Struktura e Detajuar e Detyrimeve të Prapambetura të Bashkisë Kavajë, Dhjetor 2022 (në lekë)

Nr.	Emërtimi	Stoku në vlerë	Totali i shpenzimeve të miratuara për NJVQV-në	Stoku/Shpenzimeve totale të miratuara të NJVQV-së
I	Borxhe (a+b)	0	1,287,025,490	65.07%
a	Hua afatgjatë	0		
a.1	Principali			
a.2	Interesi			
b	Hua afatshkurtër	0		
b.1	Hua			
b.2	Overdrafte			
b.3	Kredi të furnitorëve			
II	Detyrime (a+b+c)	837,517,800		
a	Shpenzime korrente	708,658,203		
a.1	Mallra dhe shërbime	190,979,856		
a.2	Paga dhe sigurime			
a.3	Të tjera	517,678,347		
b	Shpenzime kapitale	83,243,425		
b.1	Institucione buxhetore			
b.2	Subjekte private			
c	Vendime gjyqësore	45,616,172		
c.1	Marrëdhënie pune			
c.2	Mallra dhe shërbime			
c.3	Investime			
c.4	Të tjera			
III	Totali (I+II)	837,517,800		

Burimi: SIFQ, Ministria e Financave dhe Ekonomisë

Në krahasim me vitin 2021, në vitin 2022 kemi një rritje të lehtë të detyrimeve të natyrës së shpenzimeve korrente shoqëruar me rënien e shpenzimeve kapitale (Grafiku nr. 47).

Grafiku nr.47 Struktura e detyrimeve të prapambetura të Bashkisë Kavajë 2020-2021



Burimi: SIFQ, Ministria e Financave dhe Ekonomisë

Bashkia Këlcyrë

Detyrimet e prapambetura deri në dhjetor 2021 janë 0% e shpenzimeve totale të miratuara në Bashkinë e Këlcyrës (Tabelë nr. 51).

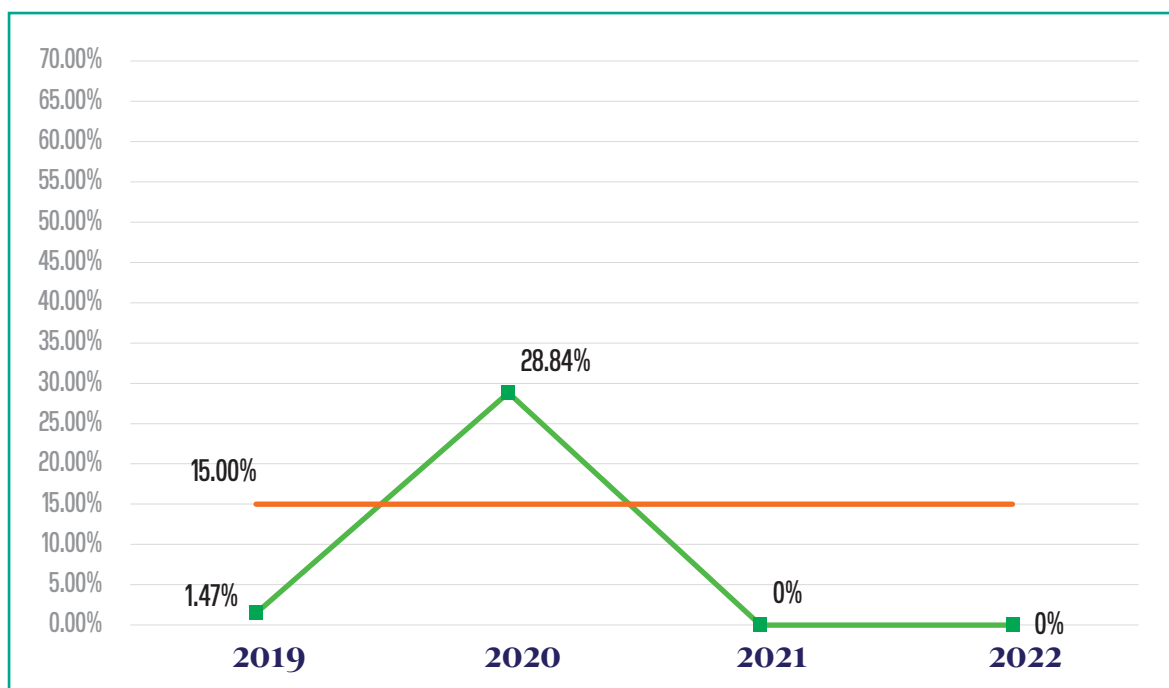
Tabela nr.51 Detyrimet e prapambetura të Bashkisë Këlcyrë, Dhjetor 2022

	Detyrime të Prapambetura	Totali i Shpenzimeve të Planifikuara 2022	% e Detyrimeve ndaj Totalit të Shpenzimeve të Planifikuara	Totali i Shpenzimeve Faktike 2022	% e Detyrimeve ndaj Totalit të Shpenzimeve Faktike
Bashkia Këlcyrë	0	151,500,000	0.00%	131,283,048	0.00%
Totali NJQVB	5,325,909,813	84,779,787,772	6.28%	58,423,312,615	9.12%
Mesatarja NJQVB			8.7%		11.25%

Burimi: SIFQ, Ministria e Financave dhe Ekonomisë

Treguesi i vështirësisë financiare ka qenë i lartë në 2020 dhe në dy vitet e fundit rezultojnë që bashkia të mos ketë asnjë detyrim (Grafiku nr. 48).

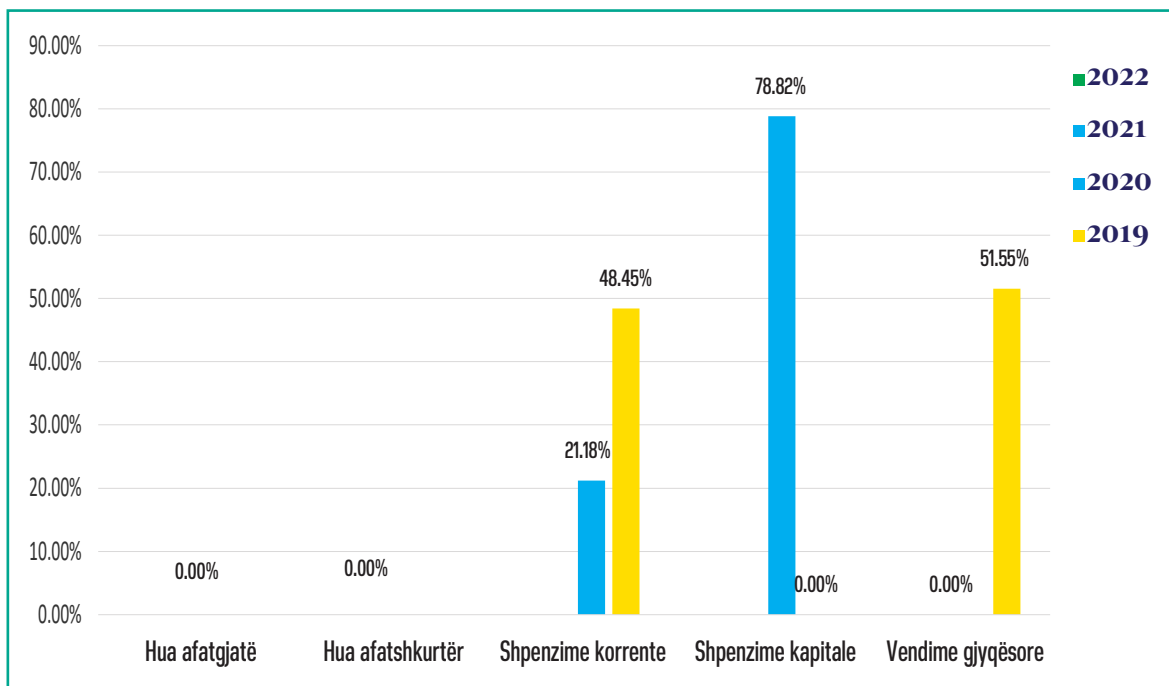
Grafiku nr.48 Ecuria e Statutit të Vështirësisë Financiare të Bashkisë Këlcyrë 2019-2022



Burimi: SIFQ, Ministria e Financave dhe Ekonomisë

Në krahasim me vitin 2019, në vitin 2021 e 2022 të gjitha detyrimet janë shlyer (Grafiku nr. 49).

Grafiku nr.49 Struktura e detyrimeve të prapambetura të Bashkisë Këlcyrë 2019-2022



Burimi: SIFQ, Ministria e Financave dhe Ekonomisë

Bashkia Klos

Detyrimet e prapambetura deri në dhjetor 2022 janë 6.19% e shpenzimeve totale të miratuara në Bashkinë e Klosit, më pak se 15% duke dëshmuar për një situatë normale financiare. Situata është nën mesataren e vëzhguar mes të gjitha bashkive (8.7%) dhe nën treguesin e totalit të njësive vendore (6.28%). Në përqindje të shpenzimeve faktike 2022, detyrimet e prapambetura janë 8.77% (Tabela nr. 52).

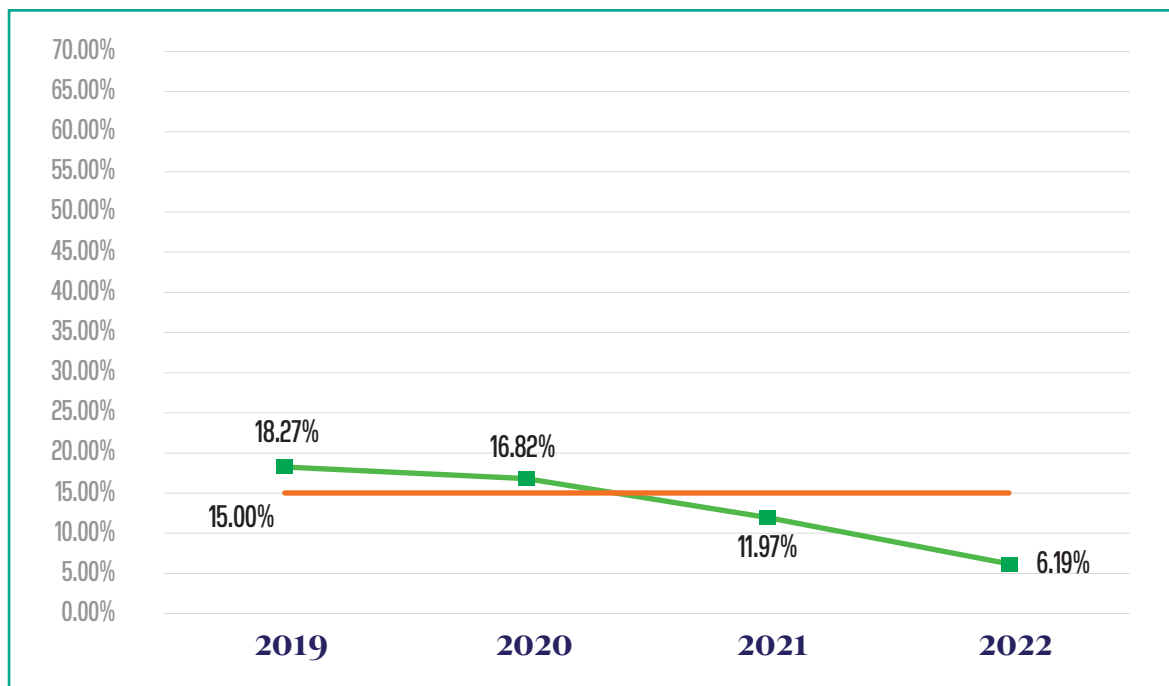
Tabela nr.52 Detyrimet e prapambetura të Bashkisë Klos, Dhjetor 2022

	Detyrime të Prapambetura	Totali i Shpenzimeve të Planifikuara 2022	% e Detyrimeve ndaj Totalit të Shpenzimeve të Planifikuara	Totali i Shpenzimeve Faktike 2022	% e Detyrimeve ndaj Totalit të Shpenzimeve Faktike
Bashkia Klos	23,869,856	385,470,051	6.19%	272,133,599	8.77%
Totali NJQVB	5,325,909,813	84,779,787,772	6.28%	58,423,312,615	9.12%
Mesatarja NJQVB			8.7%		11.25%

Burimi: SIFQ, Ministria e Financave dhe Ekonomisë

Treguesi i vështirësisë financiare është përmirësuar gradualisht në tre vitet e fundit, nga 18.3% në 6.19% të shpenzimeve të miratuara (Grafiku nr. 50).

Grafiku nr.50 Ecuria e Statutit të Vështirësisë Financiare të Bashkisë Klos 2019-2022



Burimi: SIFQ, Ministria e Financave dhe Ekonomisë

Sipas raportimit deri në dhjetor, detyrimet janë rreth 23.9 milionë lekë vetëm për shpenzime kapitale (Tabela nr. 53).

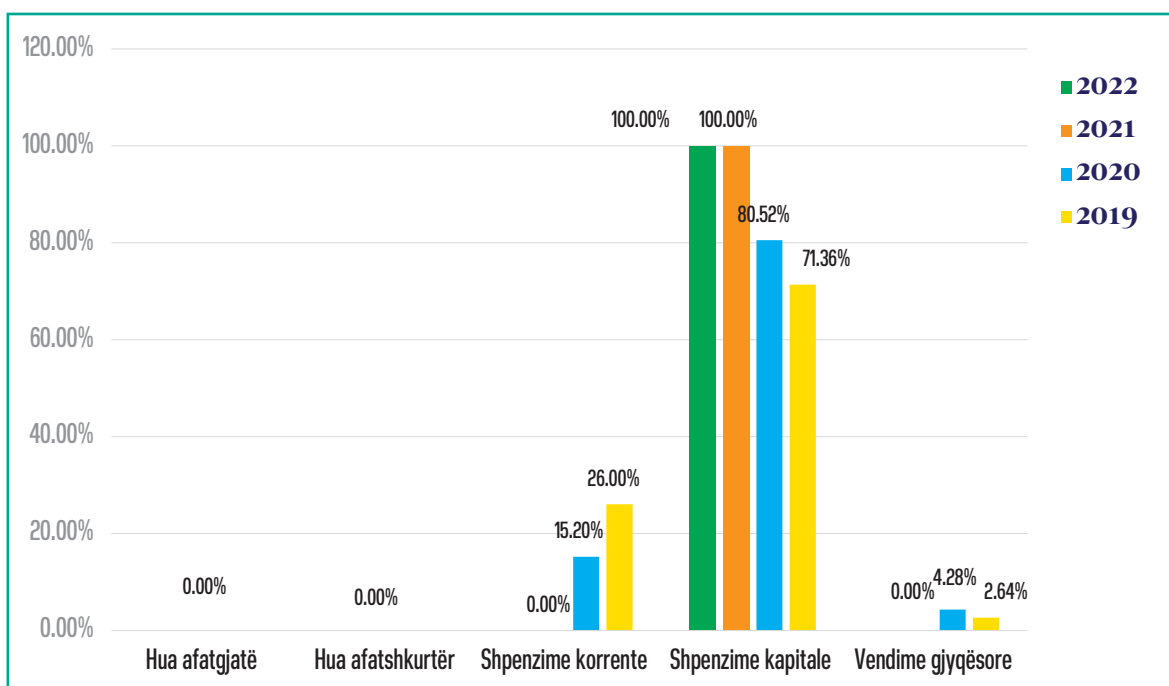
Tabela nr.53 Struktura e Detajuar e Detyrimeve të Prapambetura të Bashkisë Klos, Dhjetor 2022 (në lekë)

Nr.	Emërtimi	Stoku në vlerë	Totali i shpenzimeve të miratuara për NJVQV-në	Stoku/Shpenzimeve totale të miratuara të NJQV-së
I	Borxhe (a+b)	0	385,470,051	6.19%
a	Hua afatgjatë	0		
a.1	Principali			
a.2	Interesi			
b	Hua afatshkurtër	0		
b.1	Hua			
b.2	Overdrafte			
b.3	Kredi të furnitorëve			
II	Detyrime (a+b+c)	23,869,856		
a	Shpenzime korrente	0		
a.1	Mallra dhe shërbime	0		
a.2	Paga dhe sigurime			
a.3	Të tjera			
b	Shpenzime kapitale	23,869,856		
b.1	Institucione buxhetore			
b.2	Subjekte private			
c	Vendime gjyqësore	0		
c.1	Marrëdhënie pune			
c.2	Mallra dhe shërbime			
c.3	Investime			
c.4	Të tjera			
III	Totali (I+II)	23,869,856		

Burimi: SIFQ, Ministria e Financave dhe Ekonomisë

Në krahasim me vitin 2019 e 2020, në vitin 2021 e 2022 detyrimet janë vetëm të natyrës së shpenzimeve kapitale dhe të gjitha detyrimet për shpenzime korrente e vendime gjyqësore janë shlyer (Grafiku nr. 51).

Grafiku nr.51 Struktura e detyrimeve të prapambetura të Bashkisë Klos 2019-2022



Burimi: SIFQ, Ministria e Financave dhe Ekonomisë

Bashkia Kolonjë

Detyrimet e prapambetura deri në dhjetor 2022 janë 0.09% e shpenzimeve totale të miratuara në Bashkinë e Kolonjës, më pak se 15% duke dëshmuar për një situatë normale financiare. Situata është nën mesataren e vëzhguar mes të gjitha bashkive (8.7%) dhe nën treguesin e totalit të njësive vendore (6.28%). Në përqindje të shpenzimeve faktike 2022, detyrimet e prapambetura janë 0.09% (Tabela nr. 54).

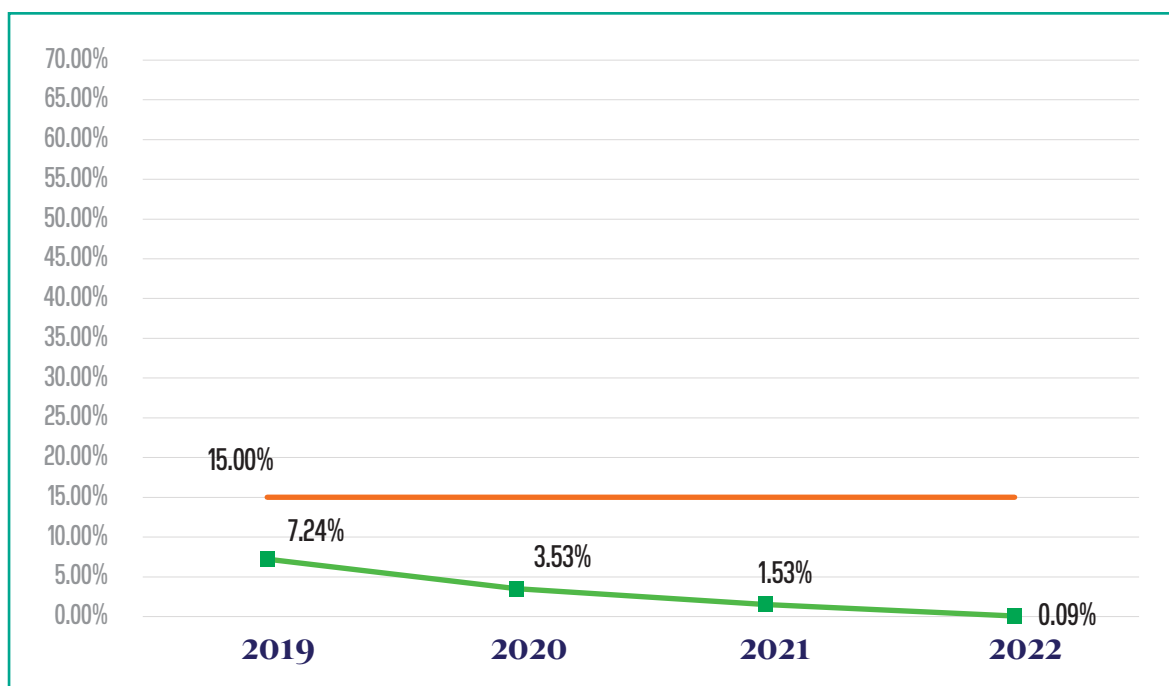
Tabela nr.54 Detyrimet e prapambetura të Bashkisë Kolonjë, Dhjetor 2022

	Detyrime të Prapambetura	Totali i Shpenzimeve të Planifikuara 2022	% e Detyrimeve ndaj Totalit të Shpenzimeve të Planifikuara	Totali i Shpenzimeve Faktike 2022	% e Detyrimeve ndaj Totalit të Shpenzimeve Faktike
Bashkia Kolonjë	303,130	352,117,301	0.09%	329,937,184	0.09%
Totali NJQVB	5,325,909,813	84,779,787,772	6.28%	58,423,312,615	9.12%
Mesatarja NJQVB			8.7%		11.25%

Burimi: SIFQ, Ministria e Financave dhe Ekonomisë

Treguesi i vështirësisë financiare ka qenë i vogël dhe ka rënë akoma më shumë në vitin e fundit, nga 7.24%- 0.09% (Grafiku nr. 52).

Grafiku nr.52 Ecuria e Statutit të Vështirësisë Financiare të Bashkisë Kolonjë 2019-2022



Burimi: SIFQ, Ministria e Financave dhe Ekonomisë

Sipas raportimit deri në dhjetor, detyrimet janë rreth 0.3 milionë lekë me detyrime për shpenzime korrente dhe për vendime gjyqësore (Tabela nr. 55).

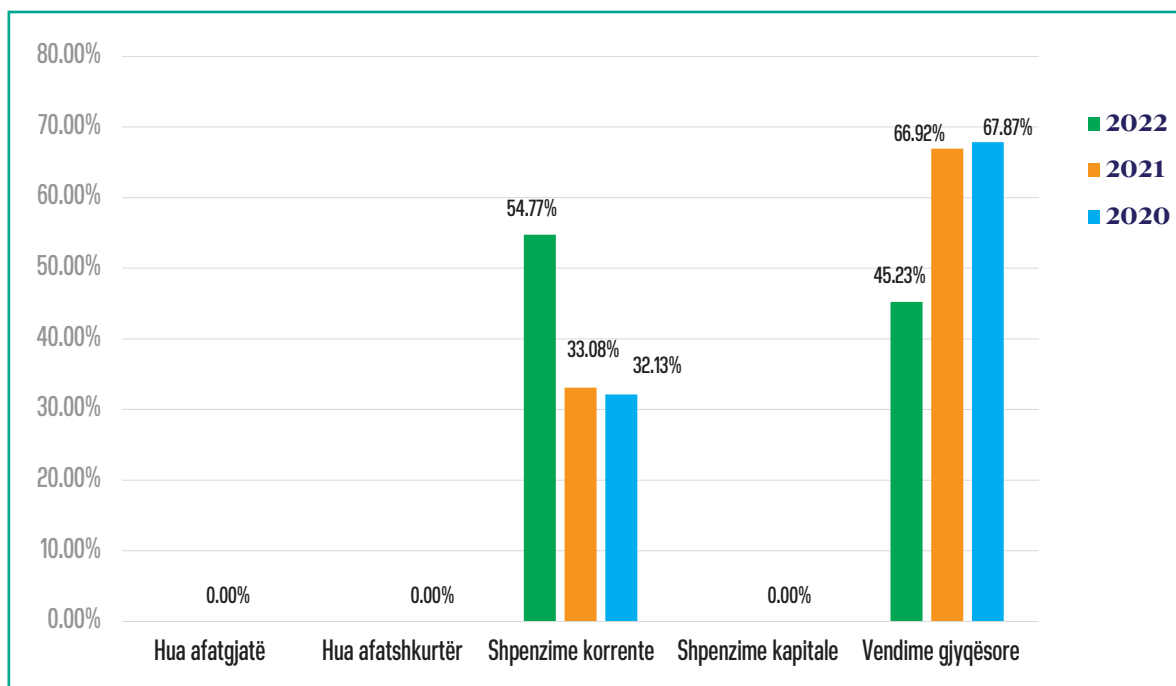
Tabela nr.55 Struktura e Detajuar e Detyrimeve të Prapambetura të Bashkisë Kolonjë, Dhjetor 2022 (në lekë)

Nr.	Emërtimi	Stoku në vlerë	Totali i shpenzimeve të miratuara për NJVQV-në	Stoku/Shpenzimeve totale të miratuara të NJVQV-së
I	Borxhe (a+b)	0	352,117,301	0.09%
a	Hua afatgjatë	0		
a.1	Principali			
a.2	Interesi			
b	Hua afatshkurtër	0		
b.1	Hua			
b.2	Overdrafte			
b.3	Kredi të furnitorëve			
II	Detyrime (a+b+c)	303,130		
a	Shpenzime korrente	166,020		
a.1	Mallra dhe shërbime	166,020		
a.2	Paga dhe sigurime			
a.3	Të tjera			
b	Shpenzime kapitale	0		
b.1	Institucione buxhetore			
b.2	Subjekte private			
c	Vendime gjyqësore	137,110		
c.1	Marrëdhënie pune			
c.2	Mallra dhe shërbime			
c.3	Investime			
c.4	Të tjera			
III	Totali (I+II)	303,130		

Burimi: SIFQ, Ministria e Financave dhe Ekonomisë

Në krahasim me vitin 2021, në vitin 2022 detyrimet për vendime gjyqësore janë reduktuar dhe janë rritur shpenzimet korrente (Grafiku nr. 53).

Grafiku nr.53 Struktura e detyrimeve të prapambetura të Bashkisë Kolonjë 2020-2022



Burimi: SIFQ, Ministria e Financave dhe Ekonomisë

Bashkia Konispol

Detyrimet e prapambetura deri në dhjetor 2022 janë 5.88% e shpenzimeve totale të miratuara në Bashkinë e Konispolit, më pak se 15% duke dëshmuar për një situatë pa probleme financiare. Situata është nën mesataren e vëzhguar mes të gjitha bashkive (8.7%) dhe nën treguesin e totalit të njësive vendore (6.28%). Në përqindje të shpenzimeve faktike 2022, detyrimet e prapambetura janë 7% (Tabela nr. 56).

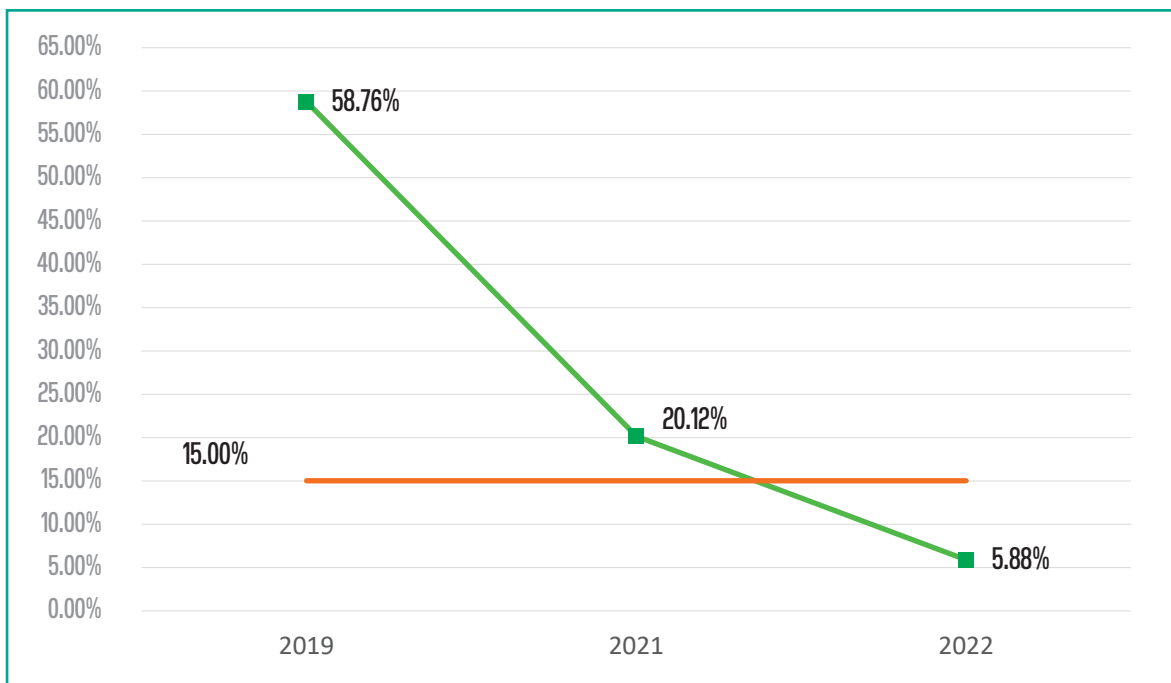
Tabela nr.56 Detyrimet e prapambetura të Bashkisë Konispol, Dhjetor 2022

	Detyrime të Prapambetura	Totali i Shpenzimeve të Planifikuara 2022	% e Detyrimeve ndaj Totalit të Shpenzimeve të Planifikuara	Totali i Shpenzimeve Faktike 2022	% e Detyrimeve ndaj Totalit të Shpenzimeve Faktike
Bashkia Konispol	14,252,000	242,458,305	5.88%	203,510,718	7.00%
Totali NJQVB	5,325,909,813	84,779,787,772	6.28%	58,423,312,615	9.12%
Mesatarja NJQVB			8.7%		11.25%

Burimi: SIFQ, Ministria e Financave dhe Ekonomisë

Treguesi i vështirësisë financiare ka qenë mjaft i lartë dhe është përmirësuar në 2021 dhe në 2022 është reduktuar ndjeshëm nën 15% (Grafiku nr. 54).

Grafiku nr.54 Ecuria e Statutit të Vështirësisë Financiare të Bashkisë Konispolit 2019-2022



Burimi: SIFQ, Ministria e Financave dhe Ekonomisë

Sipas raportimit deri në dhjetor, detyrimet janë rreth 14.3 milionë lekë me detyrime kryesisht për shpenzime korrente (Tabela nr. 57).

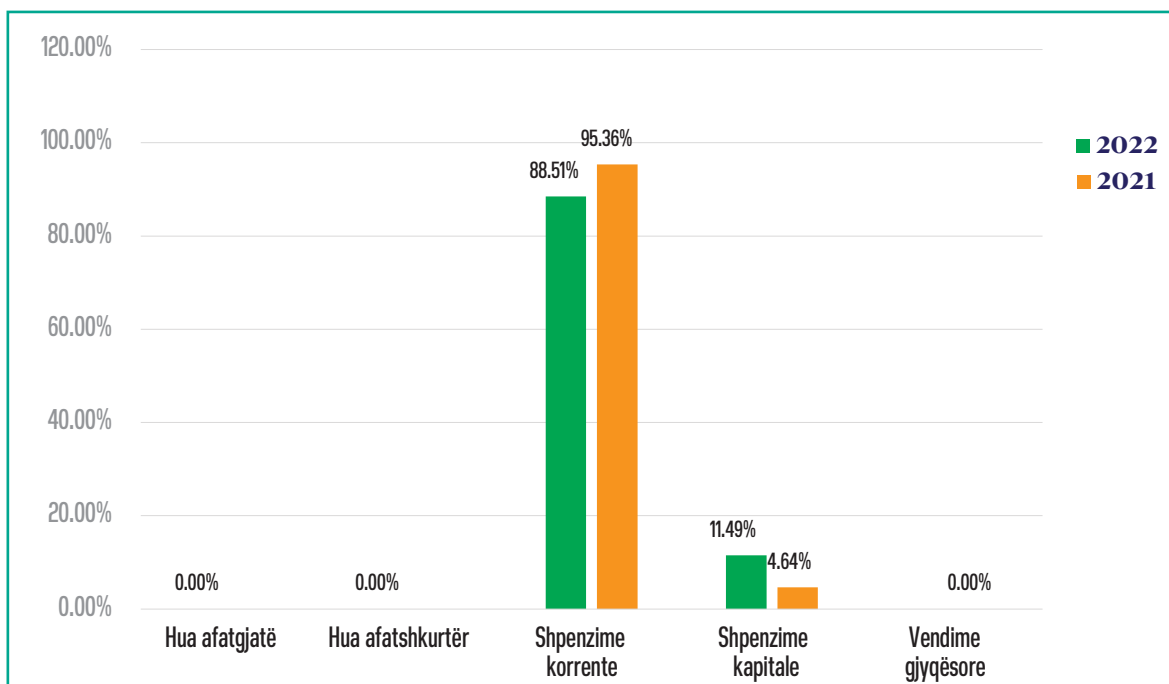
Tabela nr.57 Struktura e Detajuar e Detyrimeve të Prapambetura të Bashkisë Konispol, Dhjetor 2022 (në lekë)

Nr.	Emërtimi	Stoku në vlerë	Totali i shpenzimeve të miratuara për NJVQV-në	Stoku/Shpenzimeve totale të miratuara të NJQV-së
I	Borxhe (a+b)	0	242,458,305	5.88%
a	Hua afatgjatë	0		
a.1	Principali			
a.2	Interesi			
b	Hua afatshkurtër	0		
b.1	Hua			
b.2	Overdrafte			
b.3	Kredi të furnitorëve			
II	Detyrime (a+b+c)	14,252,000		
a	Shpenzime korrente	12,613,794		
a.1	Mallra dhe shërbime	8,386,919		
a.2	Paga dhe sigurime			
a.3	Të tjera	4,226,875		
b	Shpenzime kapitale	1,638,206		
b.1	Institucione buxhetore			
b.2	Subjekte private			
c	Vendime gjyqësore	0		
c.1	Marrëdhënie pune			
c.2	Mallra dhe shërbime			
c.3	Investime			
c.4	Të tjera			
III	Totali (I+II)	14,252,000		

Burimi: SIFQ, Ministria e Financave dhe Ekonomisë

Në krahasim me vitin 2021, në vitin 2022 detyrimet për shpenzime korrente janë reduktuar dhe janë rritur detyrimet për shpenzimet kapitale (Grafiku nr. 55).

Grafiku nr.55 Struktura e detyrimeve të prapambetura të Bashkisë Konispolit 2020-2022



Burimi: SIFQ, Ministria e Financave dhe Ekonomisë

Bashkia Korçë

Detyrimet e prapambetura deri në dhjetor 2022 janë 0.01% e shpenzimeve totale të miratuara në Bashkinë e Korçës, pothuajse zero duke dëshmuar për një situatë normale financiare. Situata është nën mesataren e vëzhguar mes të gjitha bashkive (8.7%) dhe nën treguesin e totalit të njësive vendore (6.28%). Në përqindje të shpenzimeve faktike 2022, detyrimet e prapambetura janë 0.02% (Tabela nr. 58).

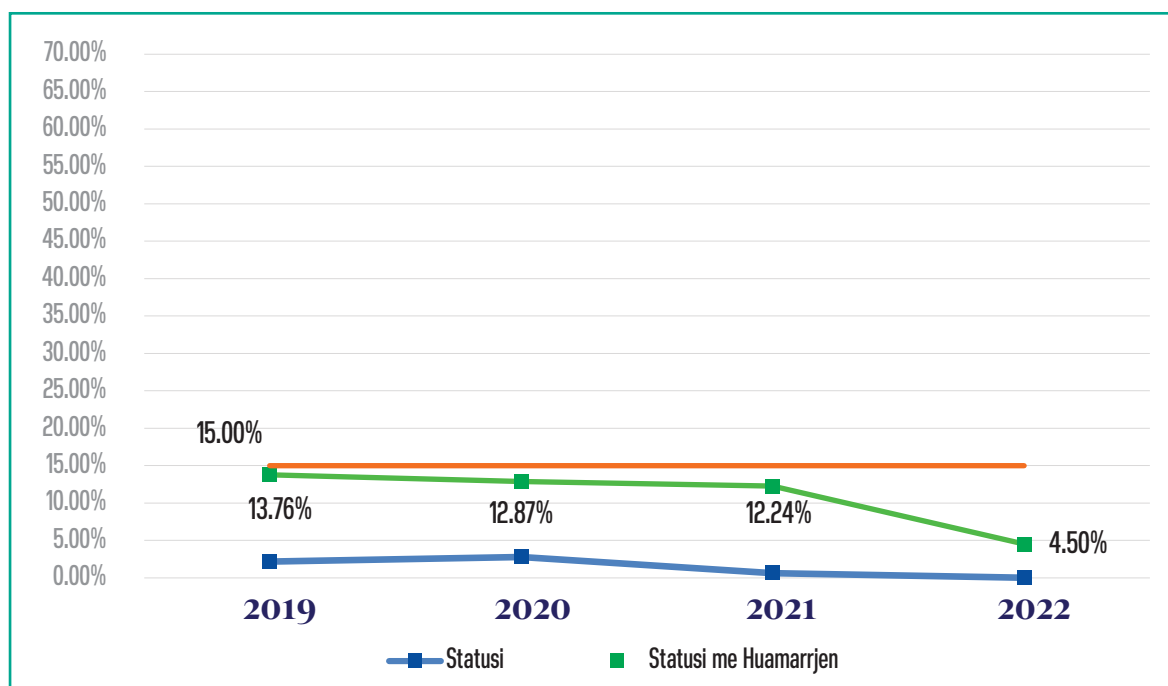
Tabela nr.58 Detyrimet e prapambetura të Bashkisë Korçë, Dhjetor 2022

	Detyrime të Prapambetura	Totali i Shpenzimeve të Planifikuara 2022	% e Detyrimeve ndaj Totalit të Shpenzimeve të Planifikuara	Totali i Shpenzimeve Faktike 2022	% e Detyrimeve ndaj Totalit të Shpenzimeve Faktike
Bashkia Korçë	291,438	2,130,905,912	0.01%	1,635,079,754	0.02%
Totali NJQVB	5,325,909,813	84,779,787,772	6.28%	58,423,312,615	9.12%
Mesatarja NJQVB			8.7%		11.25%

Burimi: SIFQ, Ministria e Financave dhe Ekonomisë

Treguesi i vështirësisë financiare ka qenë i ulët dhe pothuajse konstant në tre vitet e fundit nga 13.76% në 4.5% në skenarin vlerësuar nga autorët për 2022, ku përfshihet huamarrja afatgjatë. Në vitin e fundit, raportohet treguesi 0.01% duke përjashtuar huamarrjen afatgjatë (Grafiku nr. 56).

Grafiku nr.56 Ecuria e Statutit të Vështirësisë Financiare të Bashkisë Korçë 2019-2022



Burimi: SIFQ, Ministria e Financave dhe Ekonomisë

Sipas raportimit deri në dhjetor, detyrimet janë rreth 0.3 milionë lekë me detyrime kryesisht për shpenzime korrente (Tabela nr. 59).

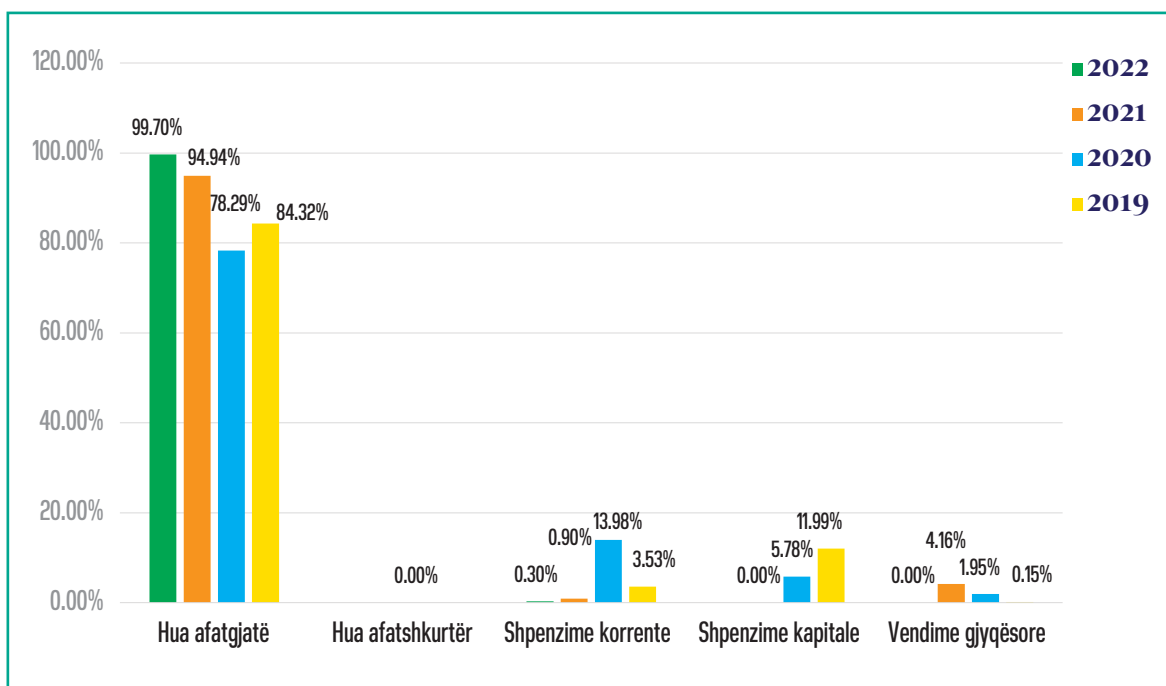
Tabela nr.59 Struktura e Detajuar e Detyrimeve të Prapambetura të Bashkisë Korçë, Dhjetor 2022 (në lekë)

Nr.	Emërtimi	Stoku në vlerë	Totali i shpenzimeve të miratuara për NJVQV-në	Stoku/Shpenzimeve totale të miratuara të NJQV-së
I	Borxhe (a+b)	95,675,443	2,130,905,912	4.50%
a	Hua afatgjatë	95,675,443.1		
a.1	Principali			
a.2	Interesi			
b	Hua afatshkurtër	0		
b.1	Hua			
b.2	Overdrafte			
b.3	Kredi të furnitorëve			
II	Detyrime (a+b+c)	291,438		
a	Shpenzime korrente	291,438		
a.1	Mallra dhe shërbime	291,438		
a.2	Paga dhe sigurime	0		
a.3	Të tjera			
b	Shpenzime kapitale	0		
b.1	Institucione buxhetore			
b.2	Subjekte private			
c	Vendime gjyqësore			
c.1	Marrëdhënie pune			
c.2	Mallra dhe shërbime			
c.3	Investime			
c.4	Të tjera			
III	Totali (I+II)	95,966,881		

Burimi: SIFQ, Ministria e Financave dhe Ekonomisë (në raportin e stokut ndaj shpenzimeve të miratuara është përfshirë edhe huaja)

Në vitin 2022, përveç huamarrjes afatgjatë, janë shlyer të gjitha detyrimet për shpenzimet kapitale dhe janë reduktuar ndjeshëm ato për shpenzimet korrente (Grafiku nr. 57).

Grafiku nr.57 Struktura e detyrimeve të prapambetura të Bashkisë Korçë 2019-2022



Burimi: SIFQ, Ministria e Financave dhe Ekonomisë

Bashkia Krujë

Detyrimet e prapambetura deri në dhjetor 2022 janë 2.34% e shpenzimeve totale të miratuara në Bashkinë e Krujës, më pak se 15% duke dëshmuar për një situatë normale financiare. Situata është nën mesataren e vëzhguar mes të gjitha bashkive (8.7%) dhe nën treguesin e totalit të njësive vendore (6.28%). Në përqindje të shpenzimeve faktike 2022, detyrimet e prapambetura janë 3.61% (Tabela nr. 60).

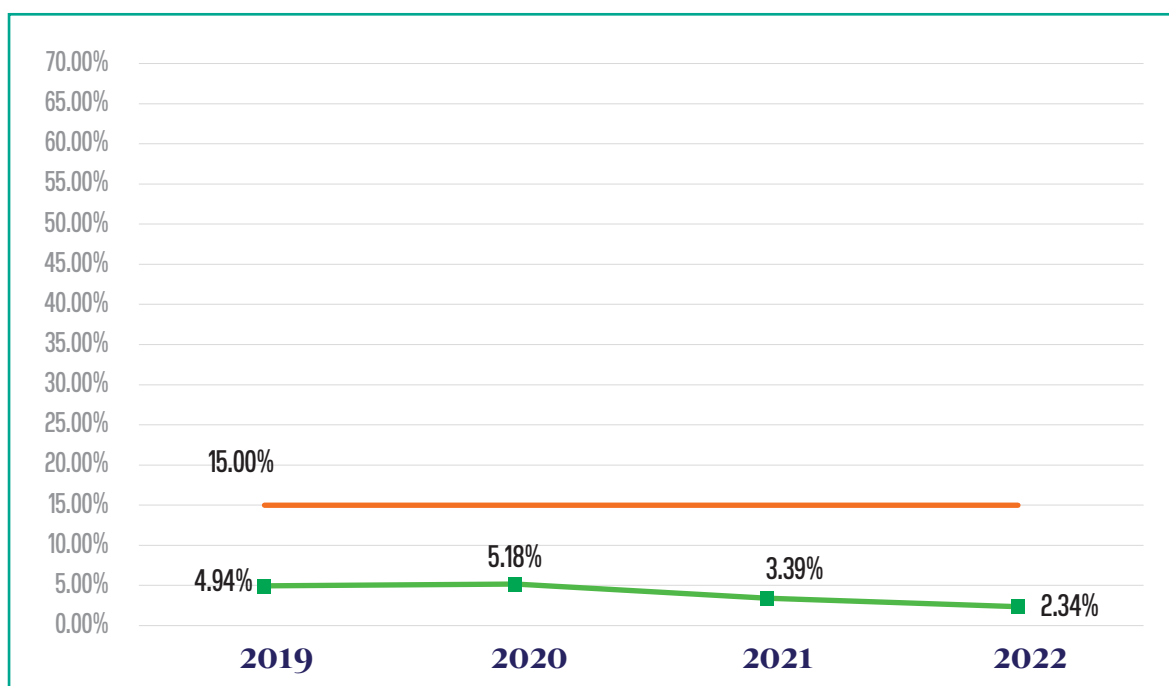
Tabela nr.60 Detyrimet e prapambetura të Bashkisë Krujë, Dhjetor 2022

	Detyrime të Prapambetura	Totali i Shpenzimeve të Planifikuara 2022	% e Detyrimeve ndaj Totalit të Shpenzimeve të Planifikuara	Totali i Shpenzimeve Faktike 2022	% e Detyrimeve ndaj Totalit të Shpenzimeve Faktike
Bashkia Krujë	28,507,972	1,218,958,885	2.34%	790,206,422	3.61%
Totali NJQVB	5,325,909,813	84,779,787,772	6.28%	58,423,312,615	9.12%
Mesatarja NJQVB			8.7%		11.25%

Burimi: SIFQ, Ministria e Financave dhe Ekonomisë

Treguesi i vështirësisë financiare ka qenë i ulët dhe është sërish përmirësuar në vitin e fundit (Grafiku nr. 58).

Grafiku nr.58 Ecuria e Statutit të Vështirësisë Financiare të Bashkisë Krujë 2019-2022



Burimi: SIFQ, Ministria e Financave dhe Ekonomisë

Sipas raportimit deri në dhjetor, detyrimet janë rreth 28.5 milionë lekë me detyrime kryesisht për shpenzime korrente (Tabela nr. 61).

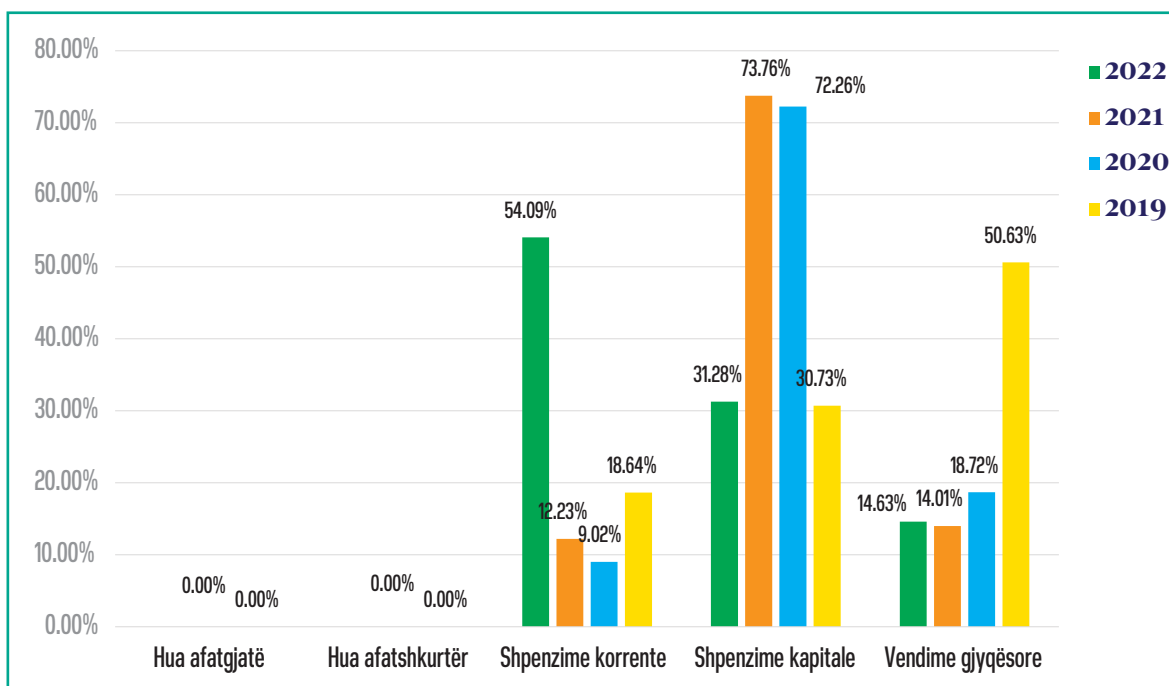
Tabela nr.61 Struktura e Detajuar e Detyrimeve të Prapambetura të Bashkisë Krujë, Dhjetor 2022 (në lekë)

Nr.	Emërtimi	Stoku në vlerë	Totali i shpenzimeve të miratuara për NJVQV-në	Stoku/Shpenzimeve totale të miratuara të NJQV-së
I	Borxhe (a+b)	0		
a	Hua afatgjatë	0		
a.1	Principali			
a.2	Interesi			
b	Hua afatshkurtër	0		
b.1	Hua			
b.2	Overdrafte			
b.3	Kredi të furnitorëve			
II	Detyrime (a+b+c)	28,507,972		
a	Shpenzime korrente	15,420,377		
a.1	Mallra dhe shërbime	1,354,028	1,218,958,885	2.34%
a.2	Paga dhe sigurime			
a.3	Të tjera	14,066,349		
b	Shpenzime kapitale	8,917,595		
b.1	Institucione buxhetore			
b.2	Subjekte private			
c	Vendime gjyqësore	4,170,000		
c.1	Marrëdhënie pune			
c.2	Mallra dhe shërbime			
c.3	Investime			
c.4	Të tjera			
III	Totali (I+II)	28,507,972		

Burimi: SIFQ, Ministria e Financave dhe Ekonomisë

Në krahasim me vitin 2021, në vitin 2022 kemi një rënie të detyrimeve për shpenzimeve kapitale dhe rritje të konsiderueshme të detyrimeve për shpenzime korrente (Grafiku nr. 59).

Grafiku nr.59 Struktura e detyrimeve të prapambetura të Bashkisë Krujë 2019-2022



Burimi: SIFQ, Ministria e Financave dhe Ekonomisë

Bashkia Kuçovë

Detyrimet e prapambetura deri në dhjetor 2022 janë 6.17% e shpenzimeve totale të miratuara në Bashkinë e Kuçovës, më pak se 15% duke dëshmuar për një situatë normale financiare. Situata është nën mesataren e vëzhguar mes të gjitha bashkive (8.7%) dhe nën treguesin e totalit të njësive vendore (6.28%). Në përqindje të shpenzimeve faktike 2022, detyrimet e prapambetura janë 7.6% (Tabela nr. 62).

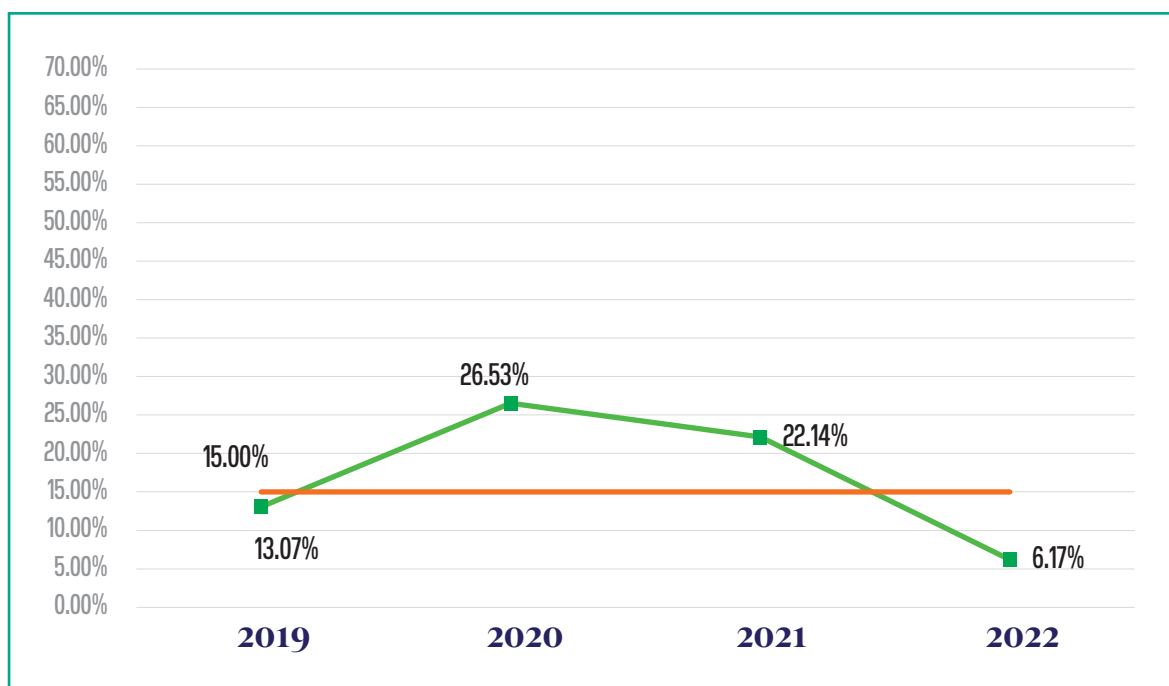
Tabela nr.62 Detyrimet e prapambetura të Bashkisë Kuçovë, Dhjetor 2022

	Detyrime të Prapambetura	Totali i Shpenzimeve të Planifikuara 2022	% e Detyrimeve ndaj Totalit të Shpenzimeve të Planifikuara	Totali i Shpenzimeve Faktike 2022	% e Detyrimeve ndaj Totalit të Shpenzimeve Faktike
Bashkia Kuçovë	38,555,367	625,284,651	6.17%	507,571,399	7.60%
Totali NJQVB	5,325,909,813	84,779,787,772	6.28%	58,423,312,615	9.12%
Mesatarja NJQVB			8.7%		11.25%

Burimi: SIFQ, Ministria e Financave dhe Ekonomisë

Treguesi i vështirësisë financiare është përmirësuar në 6.17% në vitin 2022 (Grafiku nr. 60).

Grafiku nr.60 Ecuria e Statutit të Vështirësisë Financiare të Bashkisë Kuçovë 2019-2022



Burimi: SIFQ, Ministria e Financave dhe Ekonomisë

Sipas raportimit deri në dhjetor, detyrimet janë rreth 38.6 milionë lekë me detyrime kryesisht për shpenzime kapitale (Tabela nr. 63).

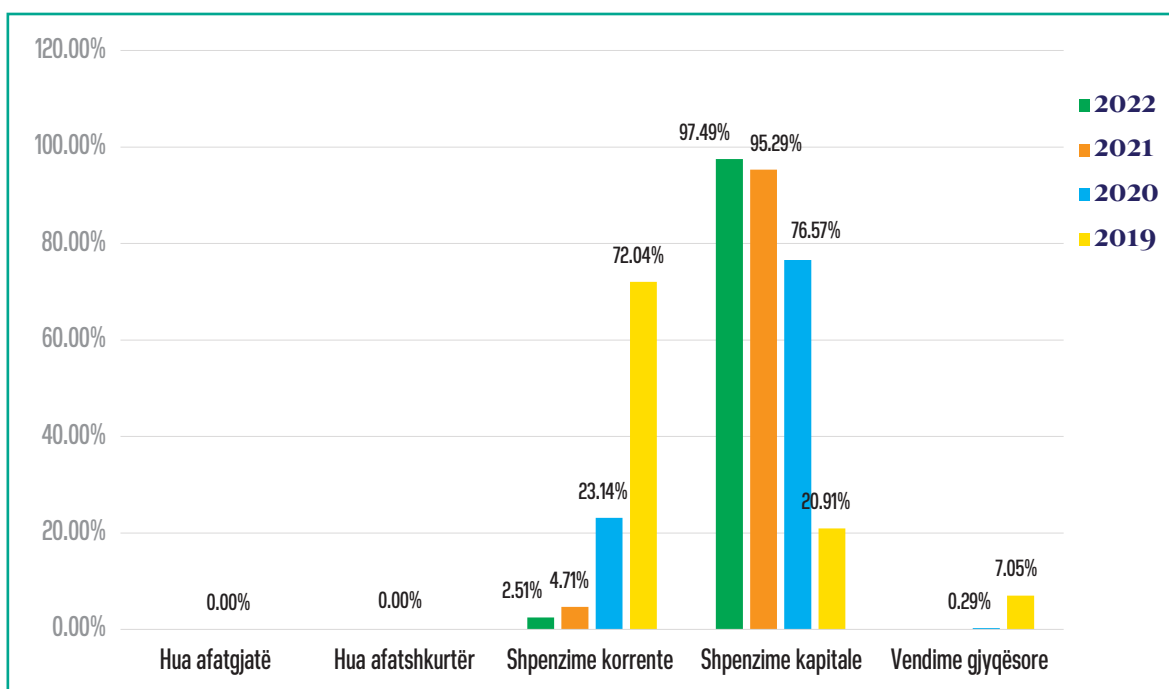
Tabela nr.63 Struktura e Detajuar e Detyrimeve të Prapambetura të Bashkisë Kuçovë, Dhjetor 2022 (në lekë)

Nr.	Emërtimi	Stoku në vlerë	Totali i shpenzimeve të miratuara për NJVQV-në	Stoku/Shpenzimeve totale të miratuara të NJQV-së
I	Borxhe (a+b)	0	625,284,651	6.17%
a	Hua afatgjatë	0		
a.1	Principali			
a.2	Interesi			
b	Hua afatshkurtër	0		
b.1	Hua			
b.2	Overdrafte			
b.3	Kredi të furnitorëve			
II	Detyrime (a+b+c)	38,555,367		
a	Shpenzime korrente	968,319		
a.1	Mallra dhe shërbime	968,319		
a.2	Paga dhe sigurime			
a.3	Të tjera			
b	Shpenzime kapitale	37,587,048		
b.1	Institucione buxhetore			
b.2	Subjekte private			
c	Vendime gjyqësore	0		
c.1	Marrëdhënie pune			
c.2	Mallra dhe shërbime			
c.3	Investime			
c.4	Të tjera			
III	Totali (I+II)	38,555,367		

Burimi: SIFQ, Ministria e Financave dhe Ekonomisë

Në krahasim me vitin 2021, në vitin 2022 kemi një rritje të detyrimeve të natyrës së shpenzimeve kapitale shoqëruar me rënien e madhe të shpenzimeve korrente (Grafiku nr. 61).

Grafiku nr.61 Struktura e detyrimeve të prapambetura të Bashkisë Kuçovë 2019-2022



Burimi: SIFQ, Ministria e Financave dhe Ekonomisë

Bashkia Kukës

Detyrimet e prapambetura deri në dhjetor 2022 janë 8.25% e shpenzimeve totale të miratuara në Bashkinë e Kukësit, më pak se 15% duke dëshmuar për një situatë normale financiare. Situata është nën mesataren e vëzhguar mes të gjitha bashkive (8.7%) dhe mbi treguesin e totalit të njësive vendore (6.28%). Në përqindje të shpenzimeve faktike 2022, detyrimet e prapambetura janë 8.80% (Tabela nr. 64).

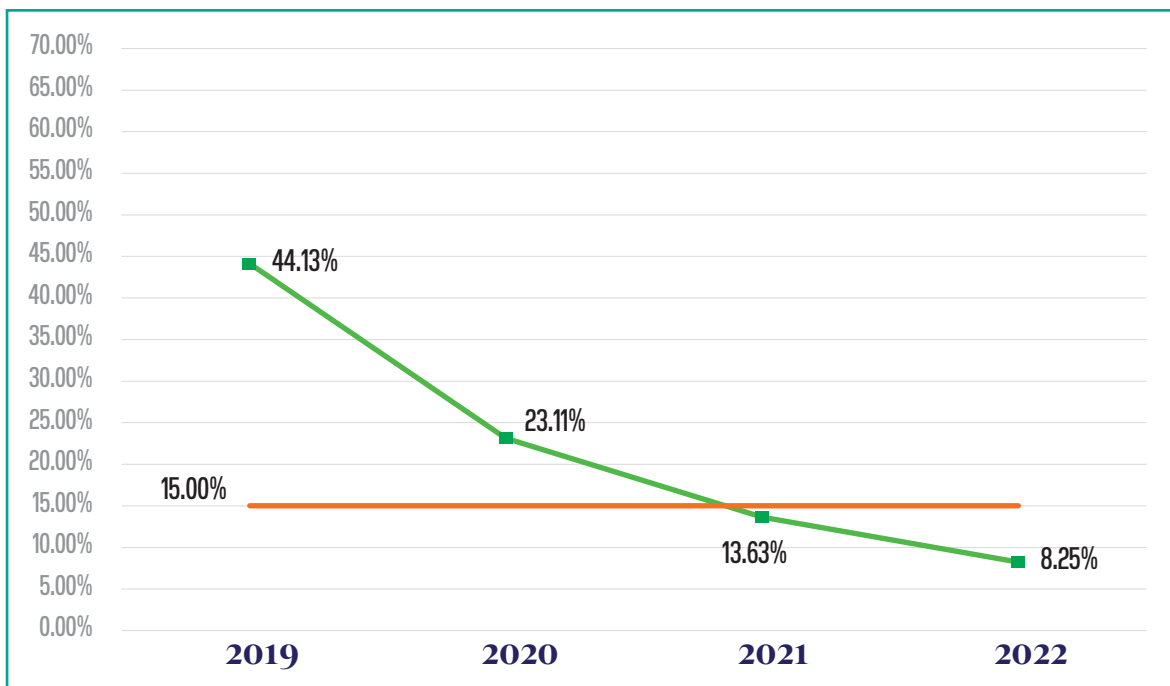
Tabela nr.64 Detyrimet e prapambetura të Bashkisë Kukës, Dhjetor 2022

	Detyrime të Prapambetura	Totali i Shpenzimeve të Planifikuara 2022	% e Detyrimeve ndaj Totalit të Shpenzimeve të Planifikuara	Totali i Shpenzimeve Faktike 2022	% e Detyrimeve ndaj Totalit të Shpenzimeve Faktike
Bashkia Kukës	83,793,293	1,016,153,561	8.25%	952,201,544	8.80%
Totali NJQVB	5,325,909,813	84,779,787,772	6.28%	58,423,312,615	9.12%
Mesatarja NJQVB			8.7%		11.25%

Burimi: SIFQ, Ministria e Financave dhe Ekonomisë

Treguesi i vështirësisë financiare ka qenë mjaft i lartë dhe është përmirësuar ndjeshëm duke rezultuar nën 8.25% në vitin 2022 (Grafiku nr. 62).

Grafiku nr.62 Ecuria e Statutit të Vështirësisë Financiare të Bashkisë Kukës 2019-2022



Burimi: SIFQ, Ministria e Financave dhe Ekonomisë

Sipas raportimit deri në dhjetor, detyrimet janë rreth 83.8 milionë lekë me detyrime kryesisht për shpenzime korrente e kapitale (Tabela nr. 65).

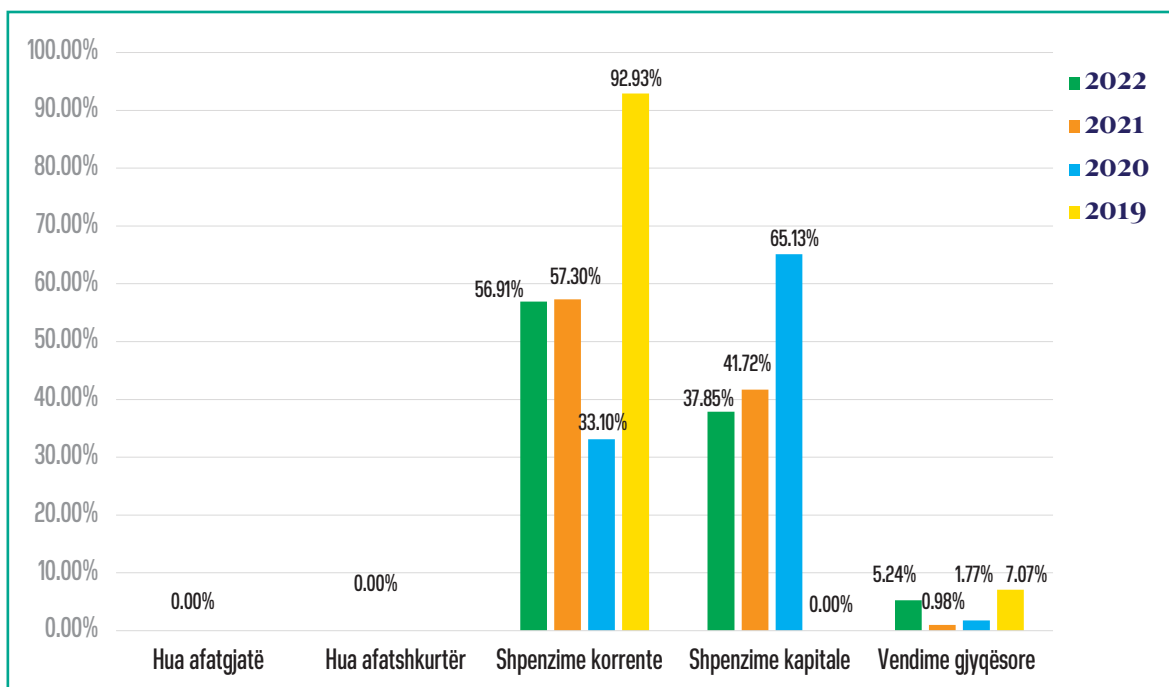
Tabela nr.65 Struktura e Detajuar e Detyrimeve të Prapambetura të Bashkisë Kukës, Dhjetor 2022 (në lekë)

Nr.	Emërtimi	Stoku në vlerë	Totali i shpenzimeve të miratuara për NJVQV-në	Stoku/Shpenzimeve totale të miratuara të NJQV-së
I	Borxhe (a+b)	0	1,016,153,561	8.25%
a	Hua afatgjatë	0		
a.1	Principali			
a.2	Interesi			
b	Hua afatshkurtër	0		
b.1	Hua			
b.2	Overdrafte			
b.3	Kredi të furnitorëve			
II	Detyrime (a+b+c)	83,793,293		
a	Shpenzime korrente	47,689,317		
a.1	Mallra dhe shërbime	23,844,263		
a.2	Paga dhe sigurime			
a.3	Të tjera	23,845,054		
b	Shpenzime kapitale	31,715,306		
b.1	Institucione buxhetore			
b.2	Subjekte private			
c	Vendime gjyqësore	4,388,670		
c.1	Marrëdhënie pune			
c.2	Mallra dhe shërbime			
c.3	Investime			
c.4	Të tjera			
III	Totali (I+II)	83,793,293		

Burimi: SIFQ, Ministria e Financave dhe Ekonomisë

Në krahasim me vitin 2021, në vitin 2022 kemi një rënie të lehtë të detyrimeve të natyrës së shpenzimeve korrente e kapitale, shoqëruar me një rritje të detyrimeve për vendime gjyqësore (Grafiku nr. 63).

Grafiku nr.63 Struktura e detyrimeve të prapambetura të Bashkisë Kukës 2019-2022



Burimi: SIFQ, Ministria e Financave dhe Ekonomisë

Bashkia Kurbin

Detyrimet e prapambetura deri në dhjetor 2022 janë 9.73% e shpenzimeve totale të miratuara në Bashkinë e Kurbin, më pak se 15% duke dëshmuar për një situatë normale financiare. Situata është mbi mesataren e vëzhguar mes të gjitha bashkive (8.7%) dhe mbi treguesin e totalit të njësive vendore (6.28%). Në përqindje të shpenzimeve faktike 2022, detyrimet e prapambetura janë 13.88% (Tabela nr. 66).

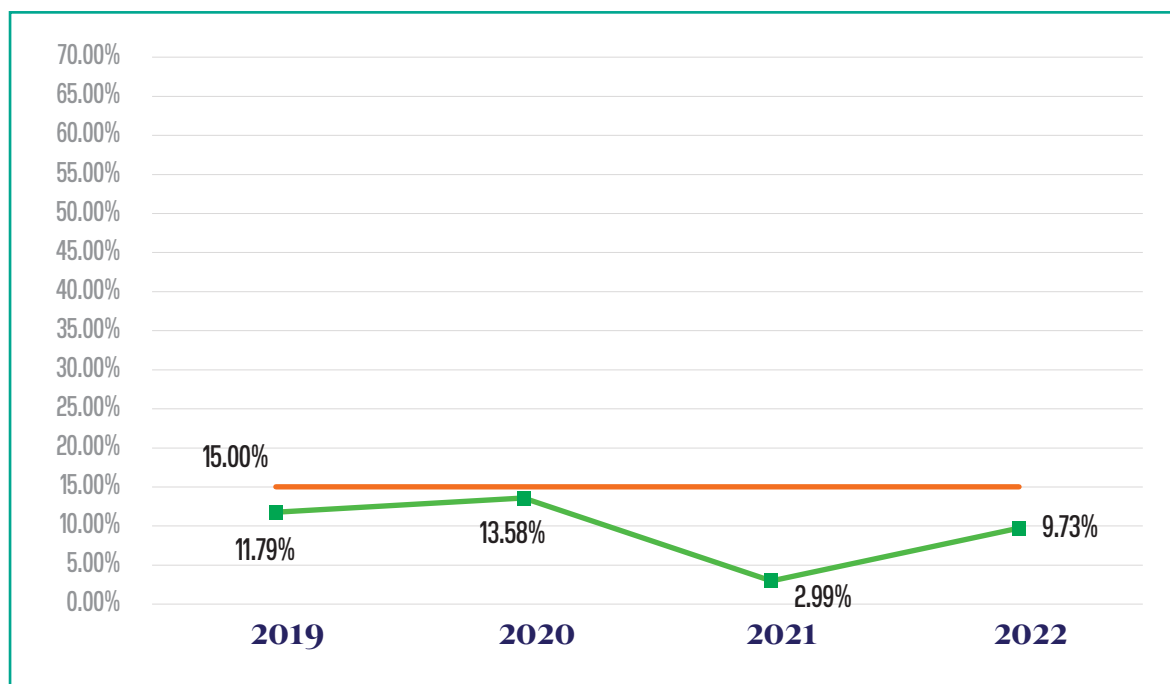
Tabela nr.66 Detyrimet e prapambetura të Bashkisë Kurbin, Dhjetor 2022

	Detyrime të Prapambetura	Totali i Shpenzimeve të Planifikuara 2022	% e Detyrimeve ndaj Totalit të Shpenzimeve të Planifikuara	Totali i Shpenzimeve Faktike 2022	% e Detyrimeve ndaj Totalit të Shpenzimeve Faktike
Bashkia Kurbin	65,771,656	675,822,362	9.73%	498,868,809	13.18%
Totali NJQVB	5,325,909,813	84,779,787,772	6.28%	58,423,312,615	9.12%
Mesatarja NJQVB			8.7%		11.25%

Burimi: SIFQ, Ministria e Financave dhe Ekonomisë

Treguesi i vështirësisë financiare, edhe pse jo i lartë, është përmirësuar në 2021, por është rritur në 9.73% në 2022 (Grafiku nr. 64).

Grafiku nr.64 Ecuria e Statutit të Vështirësisë Financiare të Bashkisë Kurbin 2019-2022



Burimi: SIFQ, Ministria e Financave dhe Ekonomisë

Sipas raportimit deri në dhjetor, detyrimet janë rreth 65.8 milionë lekë me detyrime kryesisht për shpenzime kapitale (Tabela nr. 67).

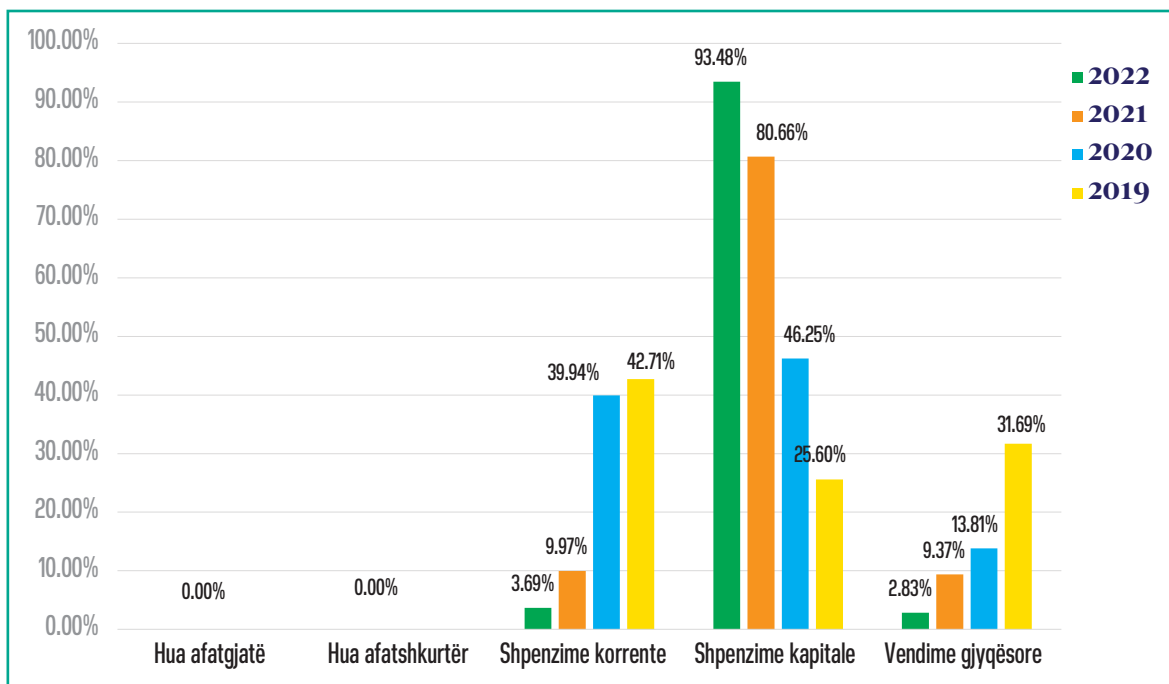
Tabela nr.67 Struktura e Detajuar e Detyrimeve të Prapambetura të Bashkisë Kurbin, Dhjetor 2022 (në lekë)

Nr.	Emërtimi	Stoku në vlerë	Totali i shpenzimeve të miratuara për NJVQV-në	Stoku/Shpenzimeve totale të miratuara të NJVQV-së
I	Borxhe (a+b)	0	675,822,362	9.73%
a	Hua afatgjatë	0		
a.1	Principali			
a.2	Interesi			
b	Hua afatshkurtër	0		
b.1	Hua			
b.2	Overdrafte			
b.3	Kredi të furnitorëve			
II	Detyrime (a+b+c)	65,771,656		
a	Shpenzime korrente	2,424,881		
a.1	Mallra dhe shërbime	2,083,173		
a.2	Paga dhe sigurime			
a.3	Të tjera	341,708		
b	Shpenzime kapitale	61,485,817		
b.1	Institucione buxhetore			
b.2	Subjekte private			
c	Vendime gjyqësore	1,860,958		
c.1	Marrëdhënie pune			
c.2	Mallra dhe shërbime	0		
c.3	Investime	0		
c.4	Të tjera			
III	Totali (I+II)	65,771,656		

Burimi: SIFQ, Ministria e Financave dhe Ekonomisë

Në krahasim me vitin 2021, në vitin 2022 kemi një rritje të detyrimeve të natyrës së shpenzimeve kapitale shoqëruar me rënien e shpenzimeve korrente dhe të vendimeve gjyqësore (Grafiku nr. 65).

Grafiku nr.65 Struktura e detyrimeve të prapambetura të Bashkisë Kurbin 2019-2022



Burimi: SIFQ, Ministria e Financave dhe Ekonomisë

Bashkia Lezhë

Detyrimet e prapambetura deri në dhjetor 2022 janë 6.10% e shpenzimeve totale të miratuara në Bashkinë e Lezhës, më pak se 15% duke dëshmuar për një situatë normale financiare. Situata është nën mesataren e vëzhguar mes të gjitha bashkive (8.7%) dhe nën treguesin e totalit të njësive vendore (6.28%). Në përqindje të shpenzimeve faktike 2022, detyrimet e prapambetura janë 8.18% (Tabela nr. 68).

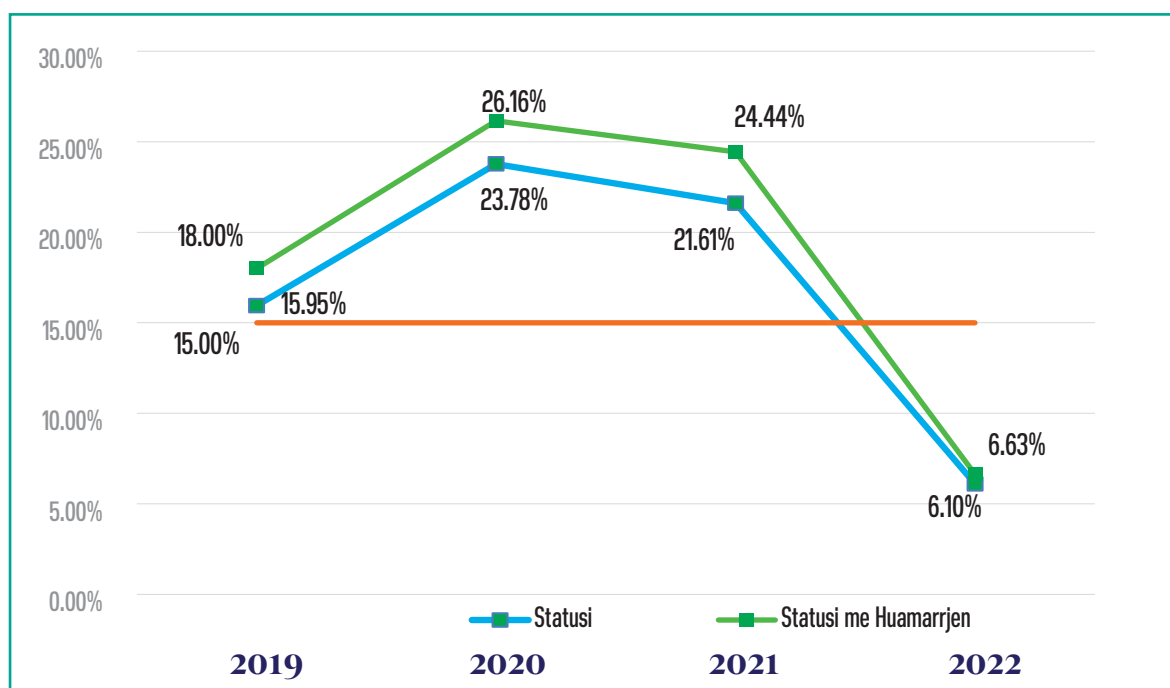
Tabela nr.68 Detyrimet e prapambetura të Bashkisë Lezhë, Dhjetor 2022

	Detyrime të Prapambetura	Totali i Shpenzimeve të Planifikuara 2022	% e Detyrimeve ndaj Totalit të Shpenzimeve të Planifikuara	Totali i Shpenzimeve Faktike 2022	% e Detyrimeve ndaj Totalit të Shpenzimeve Faktike
Bashkia Lezhë	94,958,093	1,557,662,725	6.10%	1,161,406,854	8.18%
Totali NJQVB	5,325,909,813	84,779,787,772	6.28%	58,423,312,615	9.12%
Mesatarja NJQVB			8.7%		11.25%

Burimi: SIFQ, Ministria e Financave dhe Ekonomisë

Treguesi i vështirësisë financiare është përmirësuar në vitin e fundit, nga 24.44% në 6.63%, sipas skenarit të vlerësuar nga autorët për 2022, ku përfshihet huamarrja afatgjatë. Në vitin e fundit, duke përjashtuar huamarrjen afatgjatë, raportohet treguesi në rënie i vështirësisë nga 21.61% te 6.10% (Grafiku nr. 66).

Grafiku nr.66 Ecuria e Statutit të Vështirësisë Financiare të Bashkisë Lezhë 2019-2022



Burimi: SIFQ, Ministria e Financave dhe Ekonomisë

Sipas raportimit deri në dhjetor, detyrimet janë rreth 95 milionë lekë me detyrime kryesisht për shpenzime kapitale dhe korrente (Tabela nr. 69).

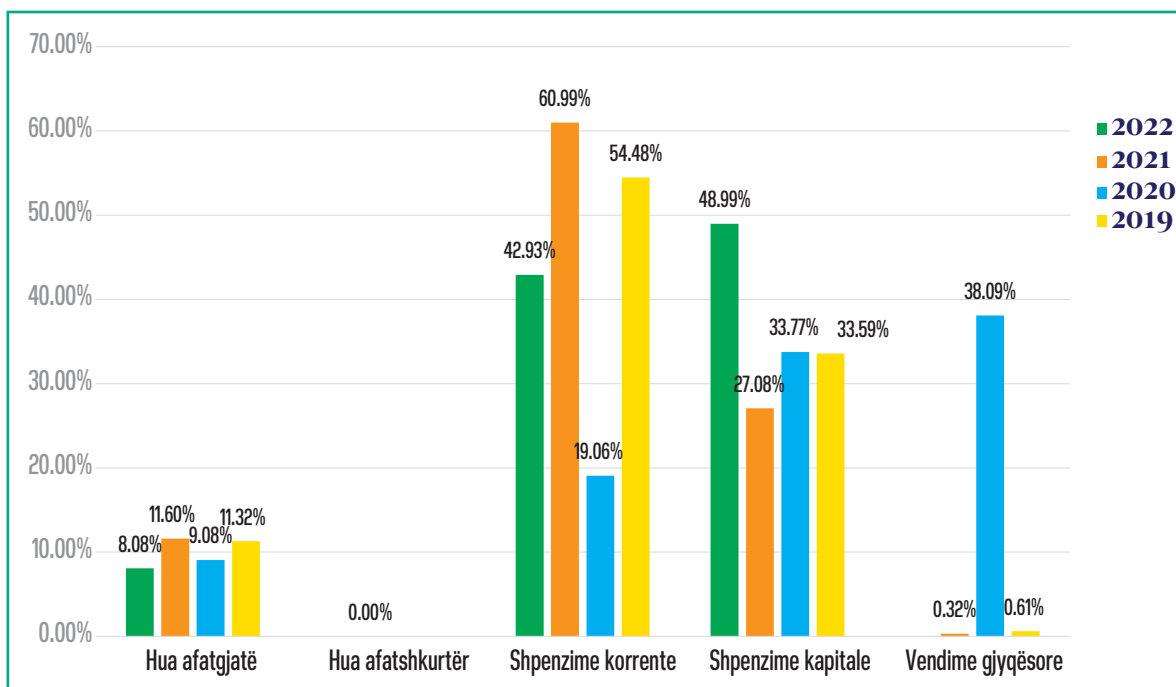
Tabela nr.69 Struktura e Detajuar e Detyrimeve të Prapambetura të Bashkisë Lezhë, Dhjetor 2022 (në lekë)

Nr.	Emërtimi	Stoku në vlerë	Totali i shpenzimeve të miratuara për NJVQV-në	Stoku/Shpenzimeve totale të miratuara të NJQV-së
I	Borxhe (a+b)	8,347,481	1,557,662,725	6.63%
a	Hua afatgjatë			
a.1	Principali	8,347,481.30		
a.2	Interesi			
b	Hua afatshkurtër	0		
b.1	Hua			
b.2	Overdrafte			
b.3	Kredi të furnitorëve			
II	Detyrime (a+b+c)	94,958,093		
a	Shpenzime korrente	44,346,922		
a.1	Mallra dhe shërbime	44,322,422		
a.2	Paga dhe sigurime			
a.3	Të tjera	24,500		
b	Shpenzime kapitale	50,611,171		
b.1	Institucione buxhetore			
b.2	Subjekte private			
c	Vendime gjyqësore			
c.1	Marrëdhënie pune			
c.2	Mallra dhe shërbime			
c.3	Investime			
c.4	Të tjera			
III	Totali (I+II)	103,305,574		

Burimi: SIFQ, Ministria e Financave dhe Ekonomisë

Në krahasim me vitin 2021, në vitin 2022 kemi një rritje të detyrimeve të natyrës së shpenzimeve kapitale shoqëruar me rënien e detyrimeve për shpenzime korrente dhe shlyerjen e detyrimeve për vendimet gjyqësore (Grafiku nr. 67).

Grafiku nr.67 Struktura e detyrimeve të prapambetura të Bashkisë Lezhë 2019-2022



Burimi: SIFQ, Ministria e Financave dhe Ekonomisë

Bashkia Libohovë

Detyrimet e prapambetura deri në dhjetor 2022 janë 20.01% e shpenzimeve totale të miratuara në Bashkinë e Libohovës, më shumë se 15% duke dëshmuar për një situatë me probleme financiare. Situata është mbi mesataren e vëzhguar mes të gjitha bashkive (8.7%) dhe mbi treguesin e totalit të njësive vendore (6.28%). Në përqindje të shpenzimeve faktike 2022, detyrimet e prapambetura janë 29.75% (Tabela nr. 70).

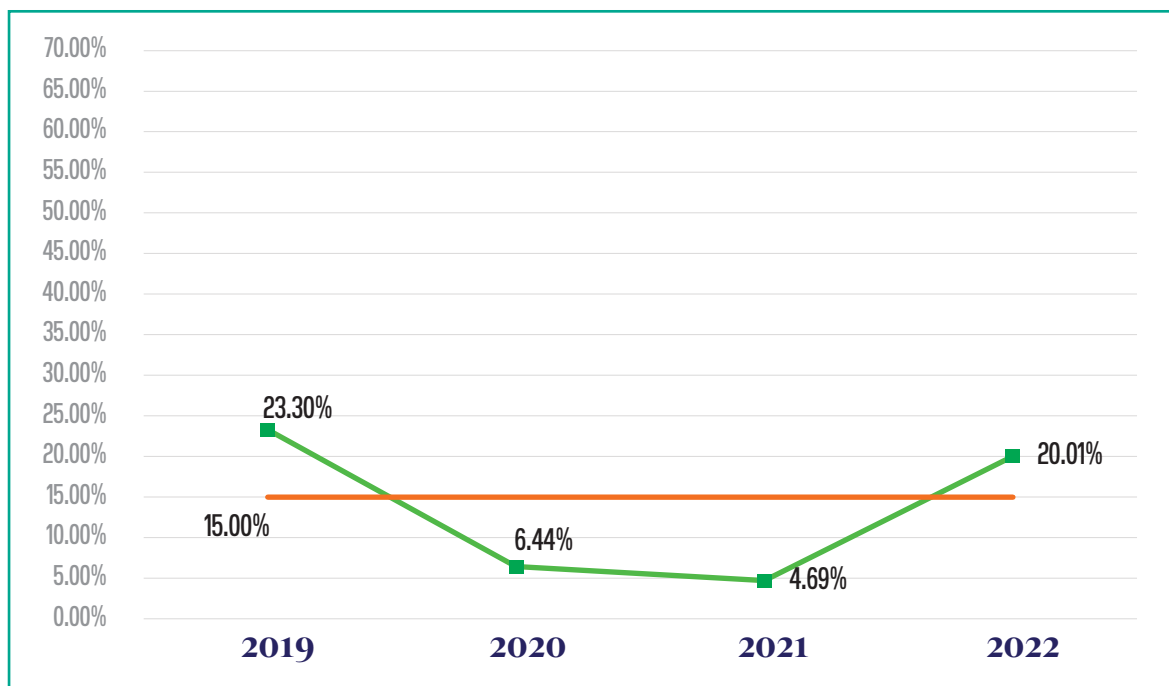
Tabela nr.70 Detyrimet e prapambetura të Bashkisë Libohovë, Dhjetor 2022

	Detyrime të Prapambetura	Totali i Shpenzimeve të Planifikuara 2022	% e Detyrimeve ndaj Totalit të Shpenzimeve të Planifikuara	Totali i Shpenzimeve Faktike 2022	% e Detyrimeve ndaj Totalit të Shpenzimeve Faktike
Bashkia Libohovë	28,894,056	144,388,691	20.01%	97,111,583	29.75%
Totali NJQVB	5,325,909,813	84,779,787,772	6.28%	58,423,312,615	9.12%
Mesatarja NJQVB			8.7%		11.25%

Burimi: SIFQ, Ministria e Financave dhe Ekonomisë

Treguesi i vështirësisë financiare ka qenë i lartë, është përmirësuar deri në 2021, por në 2022 ka pësuar një përkeqësim në vlerat e 20.01% (Grafiku nr. 68).

Grafiku nr.68 Ecuria e Statutit të Vështirësisë Financiare të Bashkisë Libohovë 2019-2022



Burimi: SIFQ, Ministria e Financave dhe Ekonomisë

Sipas raportimit deri në dhjetor, detyrimet janë rreth 28.9 milionë lekë me detyrime kryesisht për vendime gjyqësore dhe për shpenzime korrente (Tabela nr. 71).

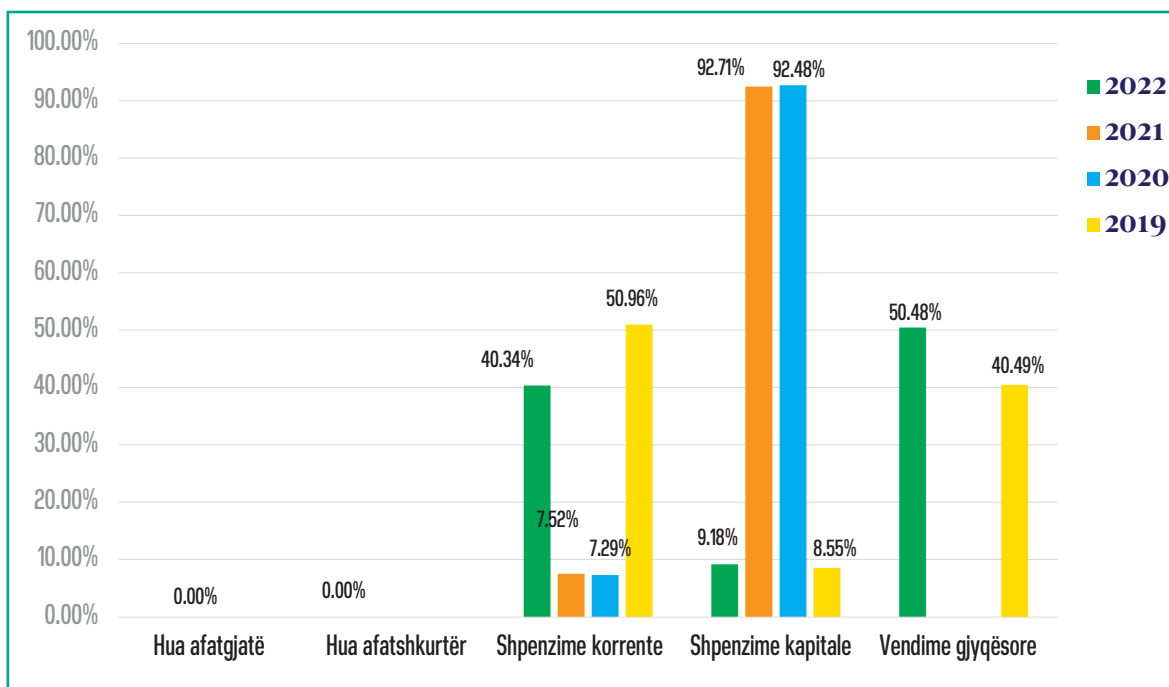
Tabela nr.71 Struktura e Detajuar e Detyrimeve të Prapambetura të Bashkisë Libohovë, Dhjetor 2022 (në lekë)

Nr.	Emërtimi	Stoku në vlerë	Totali i shpenzimeve të miratuara për NJVQV-në	Stoku/Shpenzimeve totale të miratuara të NJQV-së
I	Borxhe (a+b)	0	144,388,691	20.01%
a	Hua afatgjatë	0		
a.1	Principali	0		
a.2	Interesi	0		
b	Hua afatshkurtër	0		
b.1	Hua	0		
b.2	Overdrafte	0		
b.3	Kredi të furnitorëve	0		
II	Detyrime (a+b+c)	28,894,056		
a	Shpenzime korrente	11,654,438		
a.1	Mallra dhe shërbime	77,081		
a.2	Paga dhe sigurime			
a.3	Të tjera	11,577,357		
b	Shpenzime kapitale	2,653,642		
b.1	Institucione buxhetore			
b.2	Subjekte private			
c	Vendime gjyqësore	14,585,976		
c.1	Marrëdhënie pune			
c.2	Mallra dhe shërbime			
c.3	Investime			
c.4	Të tjera			
III	Totali (I+II)	28,894,056		

Burimi: SIFQ, Ministria e Financave dhe Ekonomisë

Në krahasim me vitin 2021, në vitin 2022 kemi një strukturë të ndryshme të detyrimeve ku janë rritur detyrimet për shpenzime korrente dhe për vendimet gjyqësore dhe janë reduktuar ato për shpenzime kapitale (Grafiku nr. 69).

Grafiku nr.69 Struktura e detyrimeve të prapambetura të Bashkisë Libohovë 2019-2022



Burimi: SIFQ, Ministria e Financave dhe Ekonomisë

Bashkia Librazhd

Detyrimet e prapambetura deri në dhjetor 2022 janë 1.33% e shpenzimeve totale të miratuara në Bashkinë e Librazhdit, më pak se 15% duke dëshmuar për një situatë normale financiare. Situata është nën mesataren e vëzhguar mes të gjitha bashkive (8.7%) dhe nën treguesin e totalit të njësive vendore (6.28%). Në përqindje të shpenzimeve faktike 2022, detyrimet e prapambetura janë 1.88% (Tabela nr. 72).

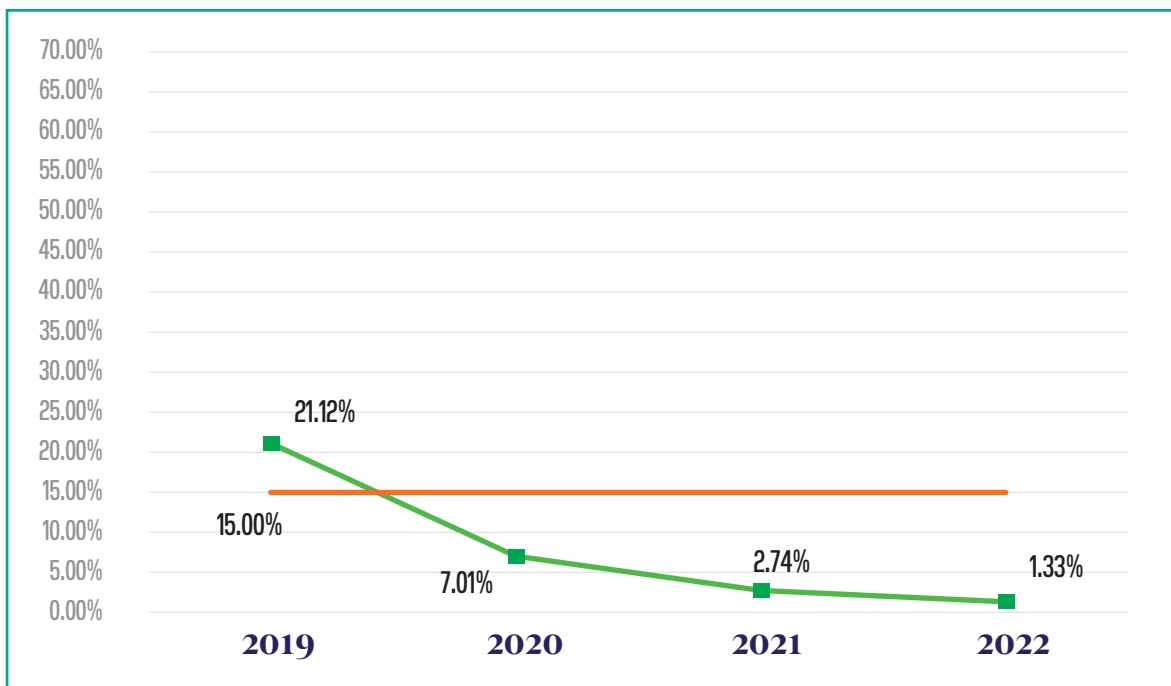
Tabela nr.72 Detyrimet e prapambetura të Bashkisë Librazhd, Dhjetor 2022

	Detyrime të Prapambetura	Totali i Shpenzimeve të Planifikuara 2022	% e Detyrimeve ndaj Totalit të Shpenzimeve të Planifikuara	Totali i Shpenzimeve Faktike 2022	% e Detyrimeve ndaj Totalit të Shpenzimeve Faktike
Bashkia Librazhd	9,977,393	752,989,451	1.33%	530,648,608	1.88%
Totali NJQVB	5,325,909,813	84,779,787,772	6.28%	58,423,312,615	9.12%
Mesatarja NJQVB			8.7%		11.25%

Burimi: SIFQ, Ministria e Financave dhe Ekonomisë

Treguesi i vështirësisë financiare ka qenë i lartë dhe është përmirësuar në tre vitet e fundit, nga 21.12% në 1.33% (Grafiku nr. 70).

Grafiku nr.70 Ecuria e Statutit të Vështirësisë Financiare të Bashkisë Librazhd 2019-2022



Burimi: SIFQ, Ministria e Financave dhe Ekonomisë

Sipas raportimit deri në dhjetor, detyrimet janë rreth 10 milionë lekë me detyrime kryesisht për shpenzime kapitale (Tabela nr. 73).

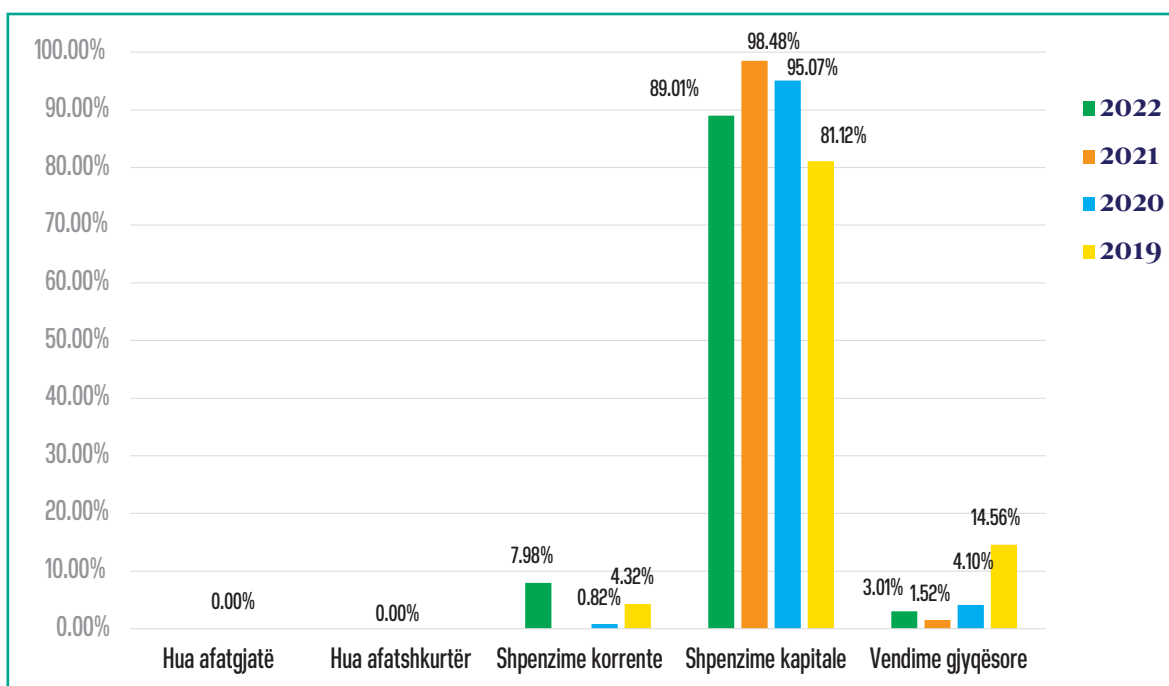
Tabela nr.73 Struktura e Detajuar e Detyrimeve të Prapambetura të Bashkisë Librazhd, Dhjetor 2022 (në lekë)

Nr.	Emërtimi	Stoku në vlerë	Totali i shpenzimeve të miratuara për NJVQV-në	Stoku/Shpenzimeve totale të miratuara të NJQV-së
I	Borxhe (a+b)	0	752,989,451	1.33%
a	Hua afatgjatë	0		
a.1	Principali	0		
a.2	Interesi	0		
b	Hua afatshkurtër	0		
b.1	Hua	0		
b.2	Overdrafte	0		
b.3	Kredi të furnitorëve	0		
II	Detyrime (a+b+c)	9,977,393		
a	Shpenzime korrente	796,474		
a.1	Mallra dhe shërbime	796,474		
a.2	Paga dhe sigurime	0		
a.3	Të tjera			
b	Shpenzime kapitale	8,880,919		
b.1	Institucione buxhetore			
b.2	Subjekte private			
c	Vendime gjyqësore	300,000		
c.1	Marrëdhënie pune			
c.2	Mallra dhe shërbime			
c.3	Investime			
c.4	Të tjera			
III	Totali (I+II)	9,977,393		

Burimi: SIFQ, Ministria e Financave dhe Ekonomisë

Në krahasim me vitin 2021, në vitin 2022 kemi një reduktim të lehtë të detyrimeve të natyrës së shpenzimeve kapitale dhe rritje të detyrimeve për shpenzime korrente (Grafiku nr. 71).

Grafiku nr.71 Struktura e detyrimeve të prapambetura të Bashkisë Librazhd 2019-2022



Burimi: SIFQ, Ministria e Financave dhe Ekonomisë

Bashkia Lushnjë

Detyrimet e prapambetura deri në dhjetor 2022 janë 2.58% e shpenzimeve totale të miratuara në Bashkinë e Lushnjës, më pak se 15% duke dëshmuar për një situatë normale financiare. Situata është nën mesataren e vëzhguar mes të gjitha bashkive (8.7%) dhe nën treguesin e totalit të njësive vendore (6.28%). Në përqindje të shpenzimeve faktike 2022, detyrimet e prapambetura janë 3.30% (Tabela nr. 74).

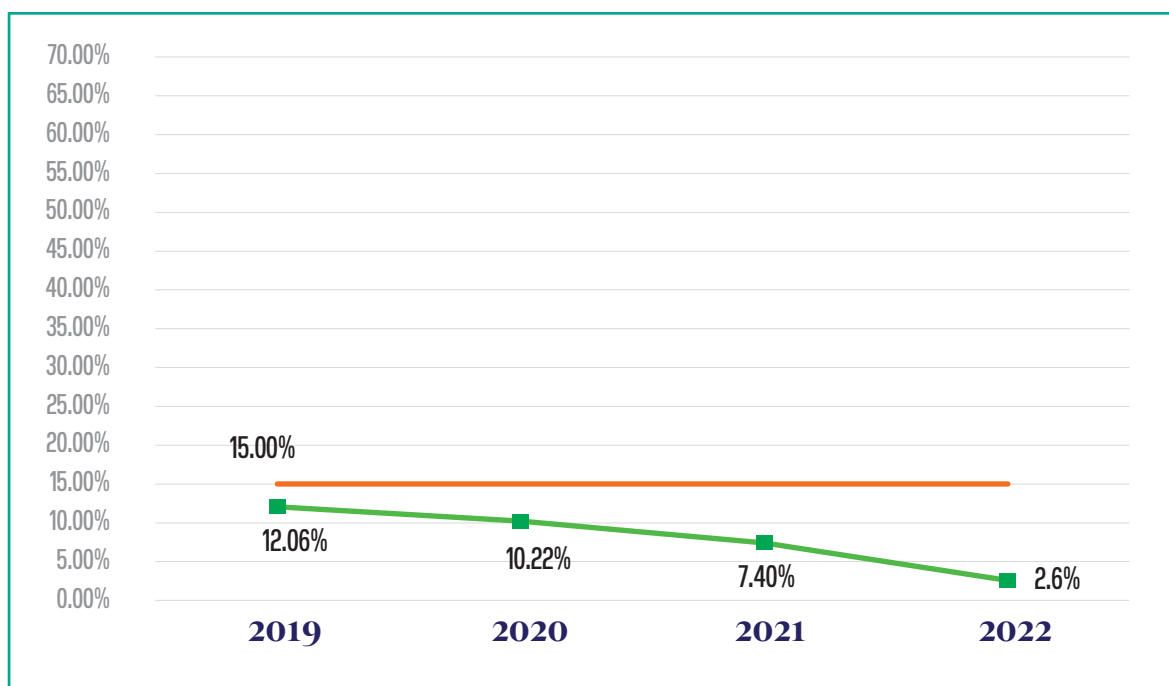
Tabela nr.74 Detyrimet e prapambetura të Bashkisë Lushnjë, Dhjetor 2022

	Detyrime të Prapambetura	Totali i Shpenzimeve të Planifikuara 2022	% e Detyrimeve ndaj Totalit të Shpenzimeve të Planifikuara	Totali i Shpenzimeve Faktike 2022	% e Detyrimeve ndaj Totalit të Shpenzimeve Faktike
Bashkia Lushnjë	35,818,782	1,390,831,158	2.58%	1,085,512,651	3.30%
Totali NJQVB	5,325,909,813	84,779,787,772	6.28%	58,423,312,615	9.12%
Mesatarja NJQVB			8.7%		11.25%

Burimi: SIFQ, Ministria e Financave dhe Ekonomisë

Treguesi i vështirësisë financiare nuk ka qenë i lartë dhe sërish është përmirësuar në vitet e fundit, nga 12.06% në 2.6% (Grafiku nr. 72).

Grafiku nr.72 Ecuria e Statutit të Vështirësisë Financiare të Bashkisë Lushnjë 2019-2022



Burimi: SIFQ, Ministria e Financave dhe Ekonomisë

Sipas raportimit deri në dhjetor, detyrimet janë rreth 35.8 milionë lekë me detyrime kryesisht për shpenzime korrente dhe shpenzime kapitale (Tabela nr. 75).

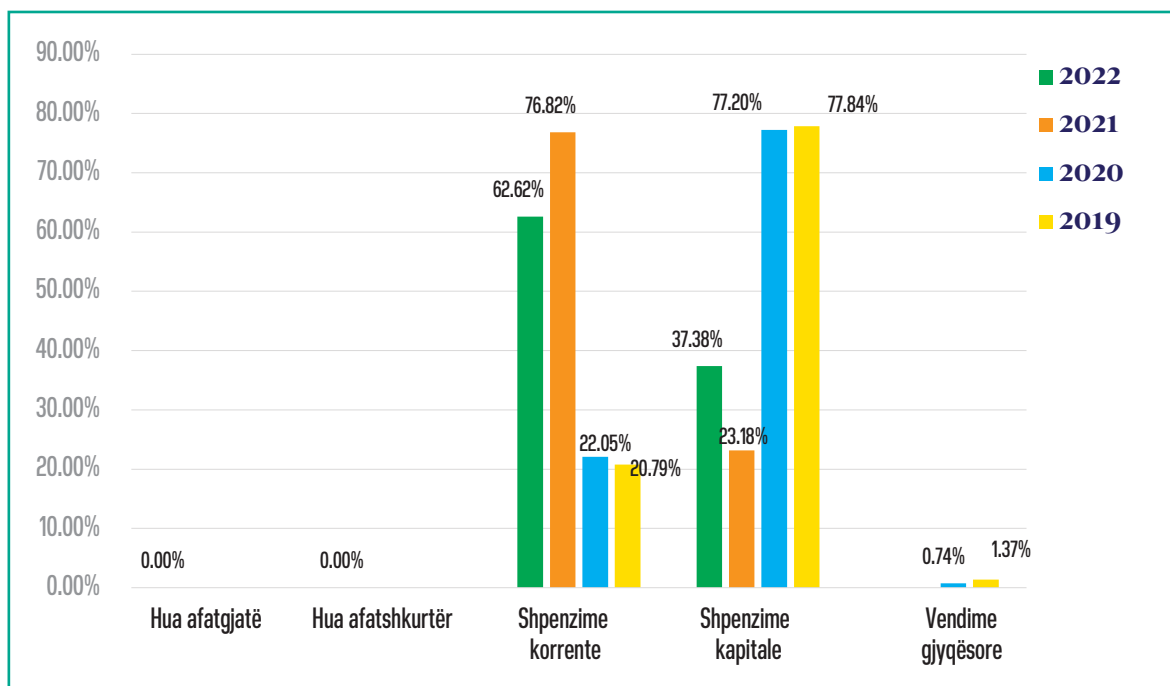
Tabela nr.75 Struktura e Detajuar e Detyrimeve të Prapambetura të Bashkisë Lushnjë, Dhjetor 2022 (në lekë)

Nr.	Emërtimi	Stoku në vlerë	Totali i shpenzimeve të miratuara për NJVQV-në	Stoku/Shpenzimeve totale të miratuara të NJVQV-së
I	Borxhe (a+b)	0	1,390,831,158	2.6%
a	Hua afatgjatë	0		
a.1	Principali			
a.2	Interesi			
b	Hua afatshkurtër	0		
b.1	Hua			
b.2	Overdrafte			
b.3	Kredi të furnitorëve			
II	Detyrime (a+b+c)	35,818,782		
a	Shpenzime korrente	22,428,827		
a.1	Mallra dhe shërbime	14,125,541		
a.2	Paga dhe sigurime	0		
a.3	Të tjera	8,303,286		
b	Shpenzime kapitale	13,389,955		
b.1	Insitucione buxhetore			
b.2	Subjekte private			
c	Vendime gjyqësore	0		
c.1	Marrëdhënie pune			
c.2	Mallra dhe shërbime			
c.3	Investime			
c.4	Të tjera			
III	Totali (I+II)	35,818,782		

Burimi: SIFQ, Ministria e Financave dhe Ekonomisë

Në krahasim me vitin 2021, në vitin 2022 kemi një ridimensionim të detyrimeve nga ato për shpenzime korrente në ato për shpenzime kapitale (Grafiku nr. 73).

Grafiku nr.73 Struktura e detyrimeve të prapambetura të Bashkisë Lushnjë 2019-2022



Burimi: SIFQ, Ministria e Financave dhe Ekonomisë

Bashkia Malësi e Madhe

Detyrimet e prapambetura deri në dhjetor 2022 janë 9.09% e shpenzimeve totale të miratuara në Bashkinë e Malësisë së Madhe, më pak se 15% duke dëshmuar për një situatë pa probleme financiare. Situata është mbi mesataren e vëzhguar mes të gjitha bashkive (8.7%) dhe mbi treguesin e totalit të njësive vendore (6.28%). Në përqindje të shpenzimeve faktike 2022, detyrimet e prapambetura janë 10.71% (Tabela nr. 76).

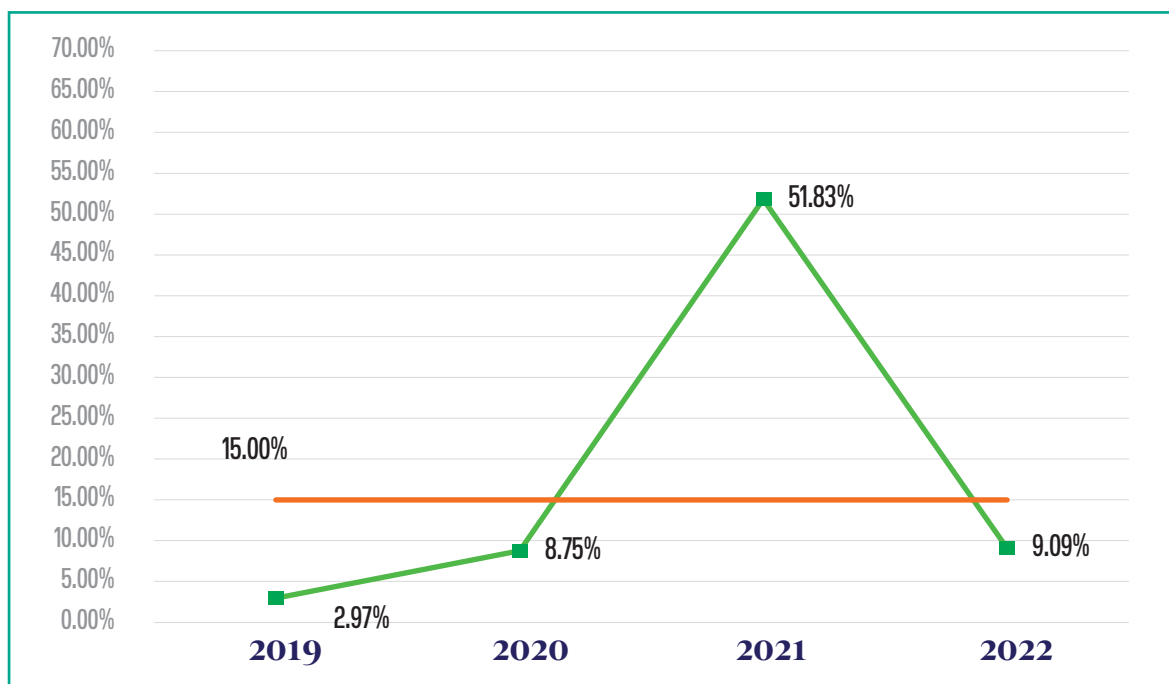
Tabela nr.76 Detyrimet e prapambetura të Bashkisë Malësi e Madhe, Dhjetor 2022

	Detyrime të Prapambetura	Totali i Shpenzimeve të Planifikuara 2022	% e Detyrimeve ndaj Totalit të Shpenzimeve të Planifikuara	Totali i Shpenzimeve Faktike 2022	% e Detyrimeve ndaj Totalit të Shpenzimeve Faktike
Bashkia Malësi e Madhe	69,003,926	759,269,467	9.09%	644,117,722	10.71%
Totali NJQVB	5,325,909,813	84,779,787,772	6.28%	58,423,312,615	9.12%
Mesatarja NJQVB			8.7%		11.25%

Burimi: SIFQ, Ministria e Financave dhe Ekonomisë

Treguesi i vështirësisë financiare është përmirësuar ndjeshëm në 2022, nga 51.83% në 9.09% (Grafiku nr. 74).

Grafiku nr.74 Ecuria e Statutit të Vështirësisë Financiare të Bashkisë Malësi e Madhe 2019-2022



Burimi: SIFQ, Ministria e Financave dhe Ekonomisë

Sipas raportimit deri në dhjetor, detyrimet janë rreth 69 milionë lekë me detyrime vetëm për shpenzime kapitale (Tabela nr. 77).

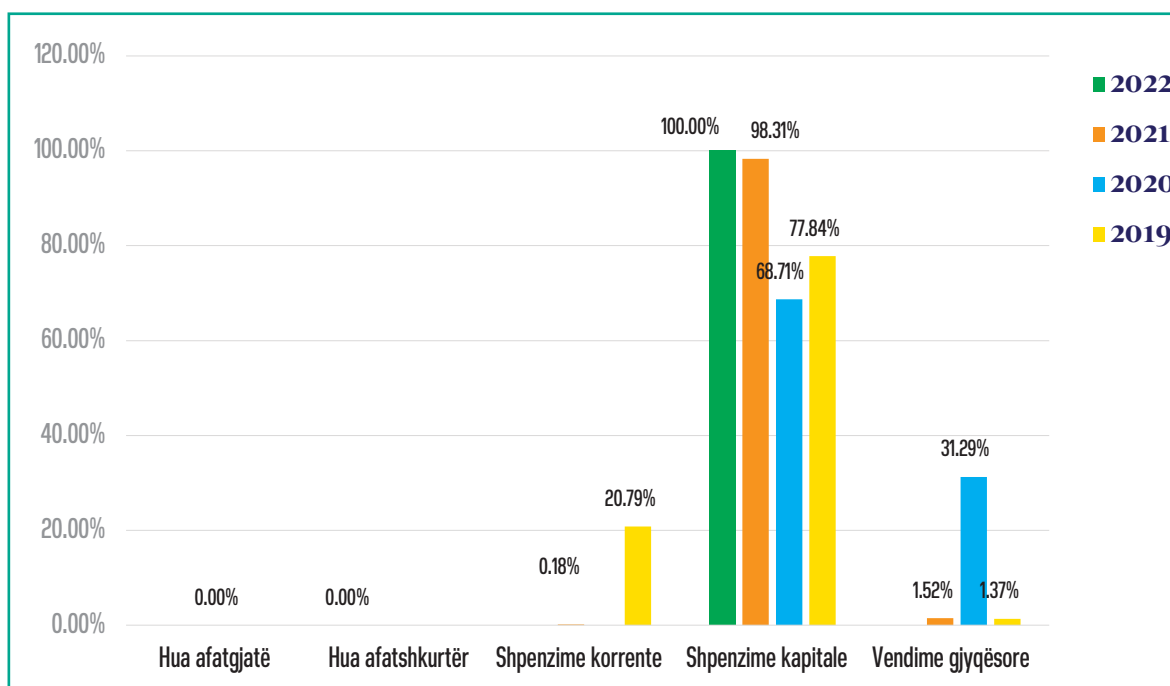
Tabela nr.77 Struktura e Detajuar e Detyrimeve të Prapambetura të Bashkisë Malësia e Madhe, Dhjetor 2022 (në lekë)

Nr.	Emërtimi	Stoku në vlerë	Totali i shpenzimeve të miratuara për NJVQV-në	Stoku/Shpenzimeve totale të miratuara të NJQV-së
I	Borxhe (a+b)	0		
a	Hua afatgjatë	0		
a.1	Principali			
a.2	Interesi			
b	Hua afatshkurtër	0		
b.1	Hua			
b.2	Overdrafte			
b.3	Kredi të furnitorëve			
II	Detyrime (a+b+c)	69,003,926		
a	Shpenzime korrente	0		
a.1	Mallra dhe shërbime			
a.2	Paga dhe sigurime			
a.3	Të tjera			
b	Shpenzime kapitale	69,003,926		
b.1	Insitucione buxhetore			
b.2	Subjekte private			
c	Vendime gjyqësore			
c.1	Marrëdhënie pune			
c.2	Mallra dhe shërbime			
c.3	Investime			
c.4	Të tjera			
III	Totali (I+II)	69,003,926	759,269,467	9.09%

Burimi: SIFQ, Ministria e Financave dhe Ekonomisë

Në krahasim me vitin 2021, në vitin 2022 detyrimet e prapambetura janë vetëm të natyrës së shpenzimeve kapitale (Grafiku nr. 75).

Grafiku nr.75 Struktura e detyrimeve të prapambetura të Bashkisë Malësia e Madhe 2019-2022



Burimi: SIFQ, Ministria e Financave dhe Ekonomisë

Bashkia Maliq

Detyrimet e prapambetura deri në dhjetor 2022 janë 1.22% e shpenzimeve totale të miratuara në Bashkinë e Maliqit, më pak se 15% duke dëshmuar për një situatë normale financiare. Situata është nën mesataren e vëzhguar mes të gjitha bashkive (8.7%) dhe nën treguesin e totalit të njësive vendore (6.28%). Në përqindje të shpenzimeve faktike 2022, detyrimet e prapambetura janë 1.59% (Tabela nr. 78).

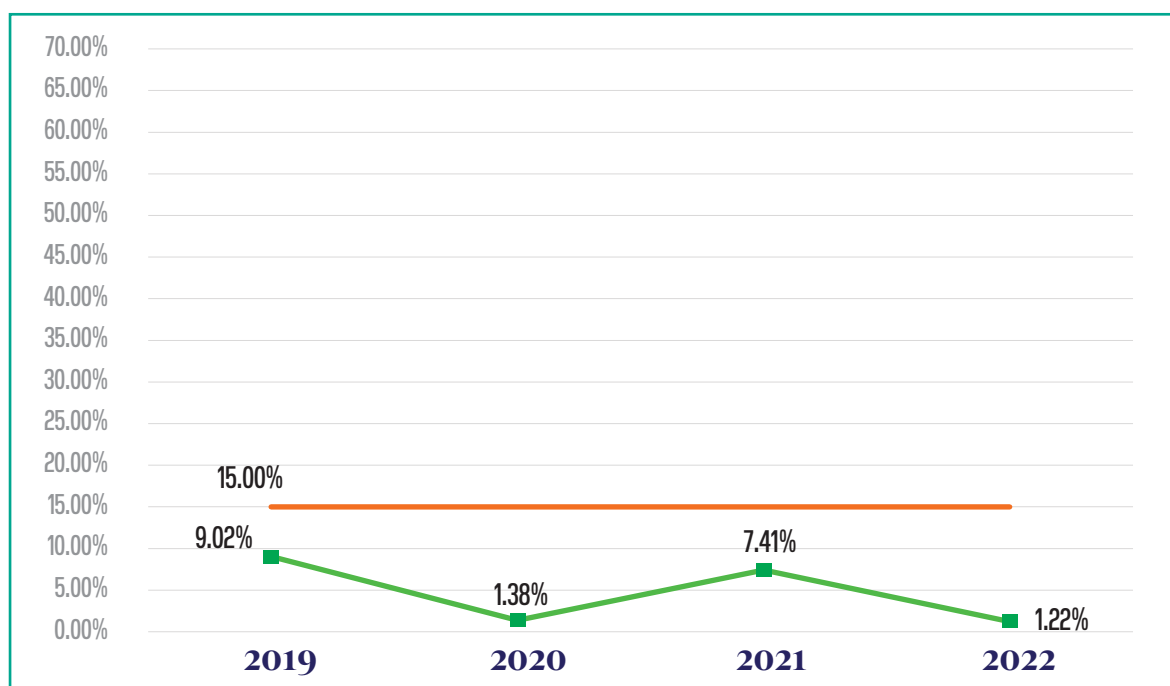
Tabela nr.78 Detyrimet e prapambetura të Bashkisë Maliq, Dhjetor 2022

	Detyrime të Prapambetura	Totali i Shpenzimeve të Planifikuara 2022	% e Detyrimeve ndaj Totalit të Shpenzimeve të Planifikuara	Totali i Shpenzimeve Faktike 2022	% e Detyrimeve ndaj Totalit të Shpenzimeve Faktike
Bashkia Maliq	10,618,288	868,608,568	1.22%	669,362,455	1.59%
Totali NJQVB	5,325,909,813	84,779,787,772	6.28%	58,423,312,615	9.12%
Mesatarja NJQVB			8.7%		11.25%

Burimi: SIFQ, Ministria e Financave dhe Ekonomisë

Treguesi i vështirësisë financiare është reduktuar në 2022 në krahasim me vlerat në 2021 (Grafiku nr. 76).

Grafiku nr.76 Ecuria e Statutit të Vështirësisë Financiare të Bashkisë Maliq 2019-2022



Burimi: SIFQ, Ministria e Financave dhe Ekonomisë

Sipas raportimit deri në dhjetor, detyrimet janë rreth 10.6 milionë lekë me detyrime kryesisht për shpenzime kapitale (Tabela nr. 79).

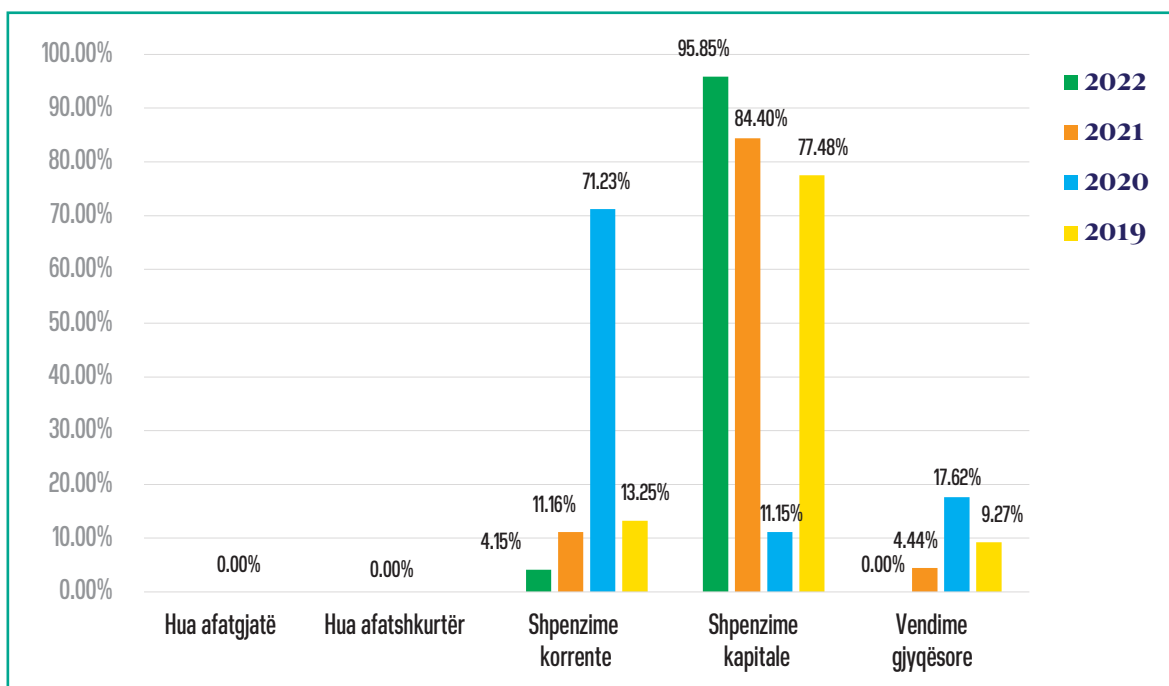
Tabela nr.79 Struktura e Detajuar e Detyrimeve të Prapambetura të Bashkisë Maliq, Dhjetor 2022 (në lekë)

Nr.	Emërtimi	Stoku në vlerë	Totali i shpenzimeve të miratuara për NJVQV-në	Stoku/Shpenzimeve totale të miratuara të NJQV-së
I	Borxhe (a+b)	0	868,608,568	1.22%
a	Hua afatgjatë	0		
a.1	Principali			
a.2	Interesi			
b	Hua afatshkurtër	0		
b.1	Hua			
b.2	Overdrafte			
b.3	Kredi të furnitorëve			
II	Detyrime (a+b+c)	10,618,288		
a	Shpenzime korrente	440,239		
a.1	Mallra dhe shërbime	440,239		
a.2	Paga dhe sigurime			
a.3	Të tjera			
b	Shpenzime kapitale	10,178,049		
b.1	Insitucione buxhetore			
b.2	Subjekte private			
c	Vendime gjyqësore	0		
c.1	Marrëdhënie pune			
c.2	Mallra dhe shërbime			
c.3	Investime			
c.4	Të tjera			
III	Totali (I+II)	10,618,288		

Burimi: SIFQ, Ministria e Financave dhe Ekonomisë

Në krahasim me vitin 2021, në vitin 2022 kemi një rritje të detyrimeve për shpenzime kapitale shoqëruar më reduktimin e detyrimeve për shpenzime korrente (Grafiku nr. 77).

Grafiku nr.77 Struktura e detyrimeve të prapambetura të Bashkisë Maliq 2019-2022



Burimi: SIFQ, Ministria e Financave dhe Ekonomisë

Bashkia Mallakastër

Detyrimet e prapambetura deri në dhjetor 2022 janë 1.23% e shpenzimeve totale të miratuara në Bashkinë e Mallakastrës, shumë më pak se 15% duke dëshmuar për një situatë normale financiare. Situata është nën mesataren e vëzhguar mes të gjitha bashkive (8.7%) dhe nën treguesin e totalit të njërive vendore (6.28%). Në përqindje të shpenzimeve faktike 2022, detyrimet e prapambetura janë 1.94% (Tabela nr. 80).

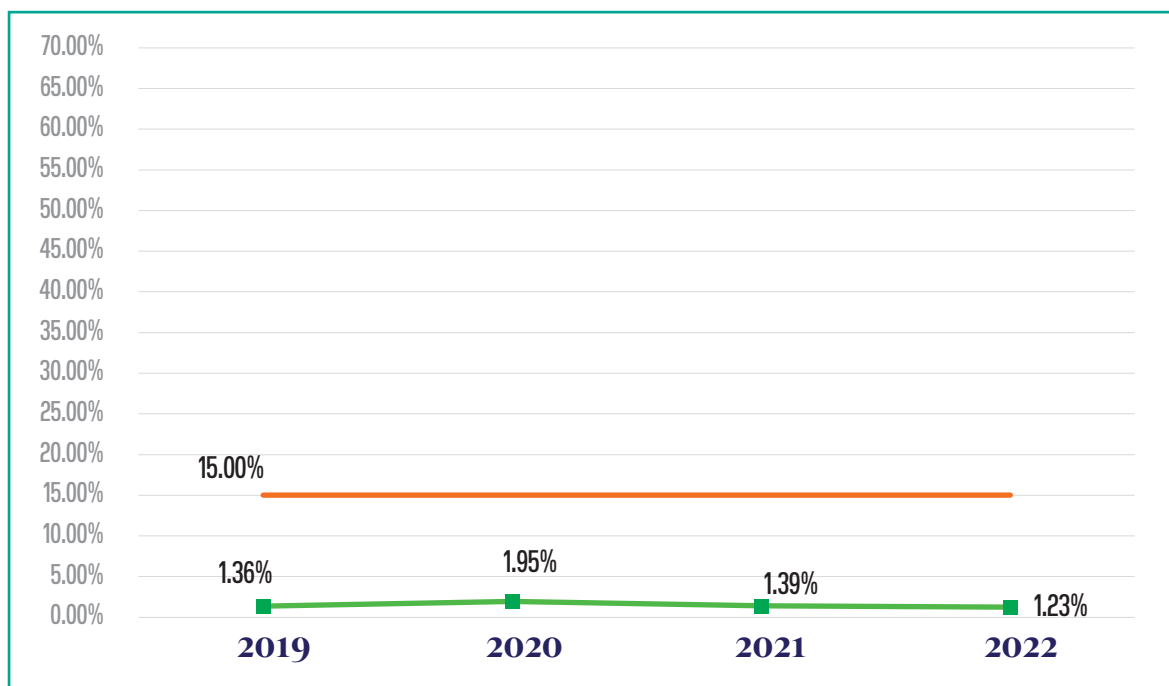
Tabela nr.80 Detyrimet e prapambetura të Bashkisë Mallakastër, Dhjetor 2022

	Detyrime të Prapambetura	Totali i Shpenzimeve të Planifikuara 2022	% e Detyrimeve ndaj Totalit të Shpenzimeve të Planifikuara	Totali i Shpenzimeve Faktike 2022	% e Detyrimeve ndaj Totalit të Shpenzimeve Faktike
Bashkia Mallakastër	10,419,769	845,606,832	1.23%	536,684,708	1.94%
Totali NJQVB	5,325,909,813	84,779,787,772	6.28%	58,423,312,615	9.12%
Mesatarja NJQVB			8.7%		11.25%

Burimi: SIFQ, Ministria e Financave dhe Ekonomisë

Treguesi i vështirësisë financiare ka qenë pothuajse konstant në tre vitet e fundit në nivele shumë të ulta (Grafiku nr. 78).

Grafiku nr.78 Ecuria e Statutit të Vështirësisë Financiare të Bashkisë Mallakastër 2019-2022



Burimi: SIFQ, Ministria e Financave dhe Ekonomisë

Sipas raportimit deri në dhjetor, detyrimet janë rreth 10.4 milionë lekë me detyrime kryesisht për shpenzime korrente e kapitale (Tabela nr. 81).

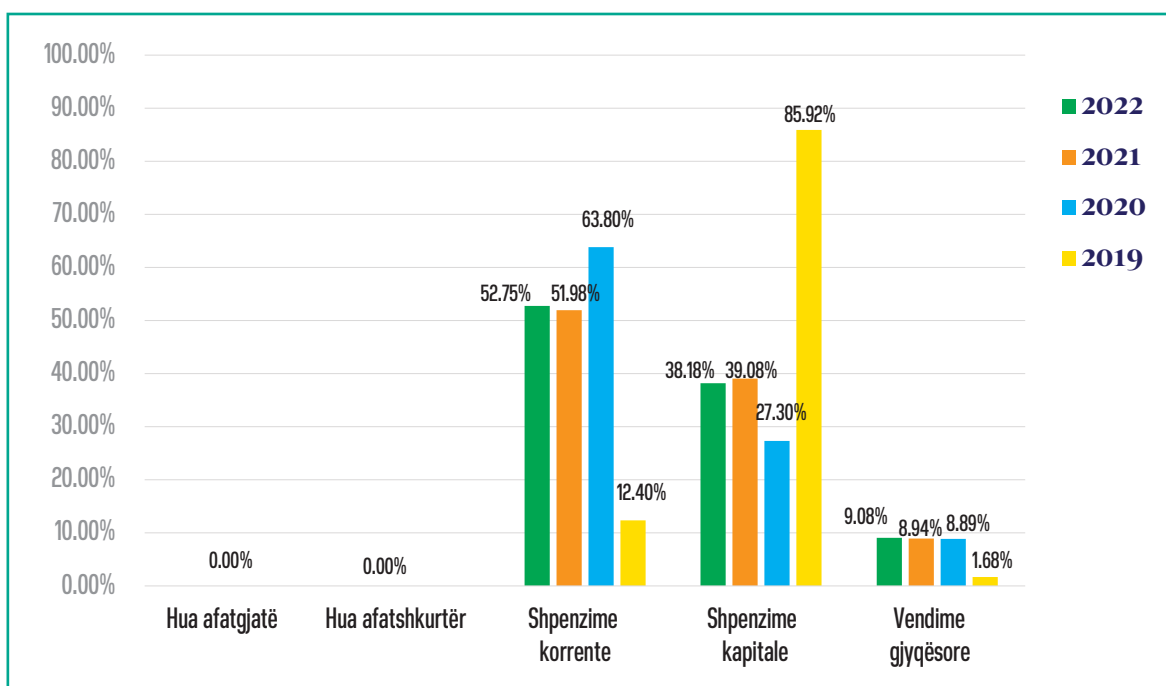
Tabela nr.81 Struktura e Detajuar e Detyrimeve të Prapambetura të Bashkisë Mallakastër, Dhjetor 2022 (në lekë)

Nr.	Emërtimi	Stoku në vlerë	Totali i shpenzimeve të miratuara për NJVQV-në	Stoku/Shpenzimeve totale të miratuara të NJQV-së
I	Borxhe (a+b)	0	845,606,832	1.23%
a	Hua afatgjatë	0		
a.1	Principali	0		
a.2	Interesi	0		
b	Hua afatshkurtër	0		
b.1	Hua	0		
b.2	Overdrafte	0		
b.3	Kredi të furnitorëve	0		
II	Detyrime (a+b+c)	10,419,769		
a	Shpenzime korrente	5,495,940		
a.1	Mallra dhe shërbime	237,403		
a.2	Paga dhe sigurime			
a.3	Të tjera	5,258,537		
b	Shpenzime kapitale	3,978,037		
b.1	Institucione buxhetore			
b.2	Subjekte private			
c	Vendime gjyqësore	945,792		
c.1	Marrëdhënie pune			
c.2	Mallra dhe shërbime			
c.3	Investime			
c.4	Të tjera			
III	Totali (I+II)	10,419,769		

Burimi: SIFQ, Ministria e Financave dhe Ekonomisë

Në krahasim me vitin 2021, në vitin 2022 kemi një strukturë të njëjtë të detyrimeve të prapambetura për shpenzime kapitale, shpenzime korrente e vendime gjyqësore (Grafiku nr. 79).

Grafiku nr.79 Struktura e detyrimeve të prapambetura të Bashkisë Mallakastër 2019-2022



Burimi: SIFQ, Ministria e Financave dhe Ekonomisë

Bashkia Mat

Detyrimet e prapambetura deri në dhjetor 2022 janë 3.39% e shpenzimeve totale të miratuara në Bashkinë e Matit, më pak se 15% duke dëshmuar për një situatë normale financiare. Situata është nën mesataren e vëzhguar mes të gjitha bashkive (8.7%) dhe nën treguesin e totalit të njësive vendore (6.28%). Në përqindje të shpenzimeve faktike 2022, detyrimet e prapambetura janë 3.70% (Tabela nr. 82).

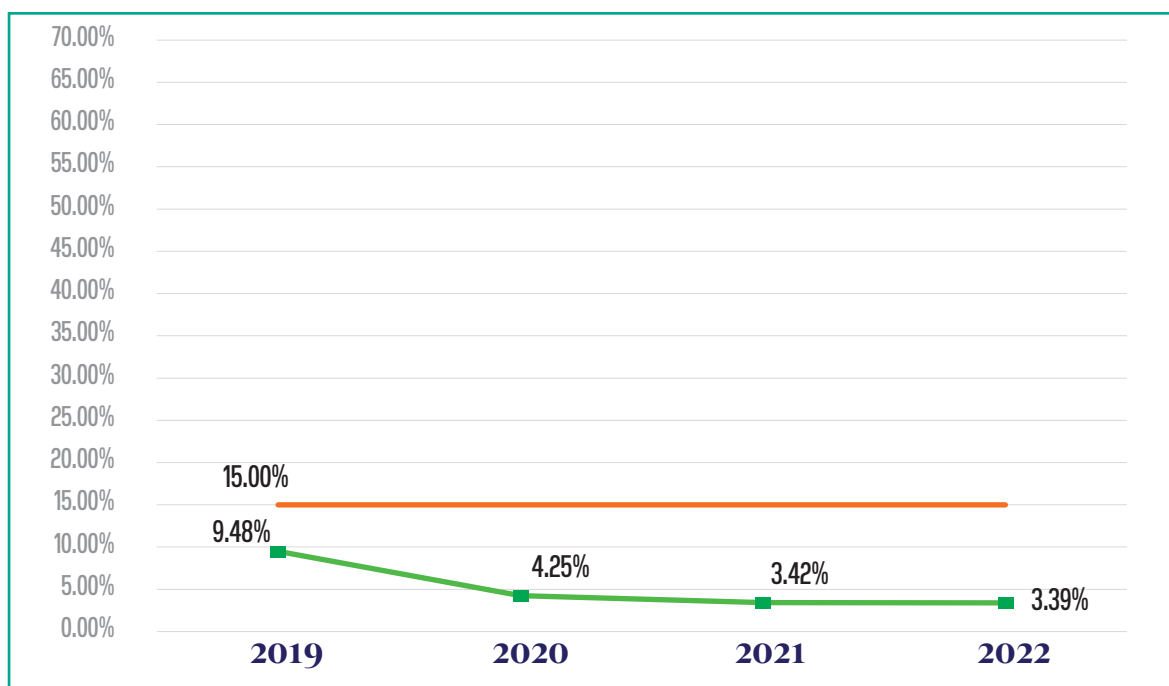
Tabela nr.82 Detyrimet e prapambetura të Bashkisë Mat, Dhjetor 2022

	Detyrime të Prapambetura	Totali i Shpenzimeve të Planifikuara 2022	% e Detyrimeve ndaj Totalit të Shpenzimeve të Planifikuara	Totali i Shpenzimeve Faktike 2022	% e Detyrimeve ndaj Totalit të Shpenzimeve Faktike
Bashkia Mat	20,475,921	603,519,893	3.39%	553,448,890	3.70%
Totali NJQVB	5,325,909,813	84,779,787,772	6.28%	58,423,312,615	9.12%
Mesatarja NJQVB			8.7%		11.25%

Burimi: SIFQ, Ministria e Financave dhe Ekonomisë

Treguesi i vështirësisë financiare nuk ka qenë i lartë dhe sërish është përmirësuar në vitet e fundit, nga 9.48% në 3.39% (Grafiku nr. 80).

Grafiku nr.80 Ecuria e Statutit të Vështirësisë Financiare të Bashkisë Mat 2019-2022



Burimi: SIFQ, Ministria e Financave dhe Ekonomisë

Sipas raportimit deri në dhjetor, detyrimet janë rreth 20.5 milionë lekë me detyrime kryesisht për shpenzime korrente për mallra e shërbime (Tabela nr. 83).

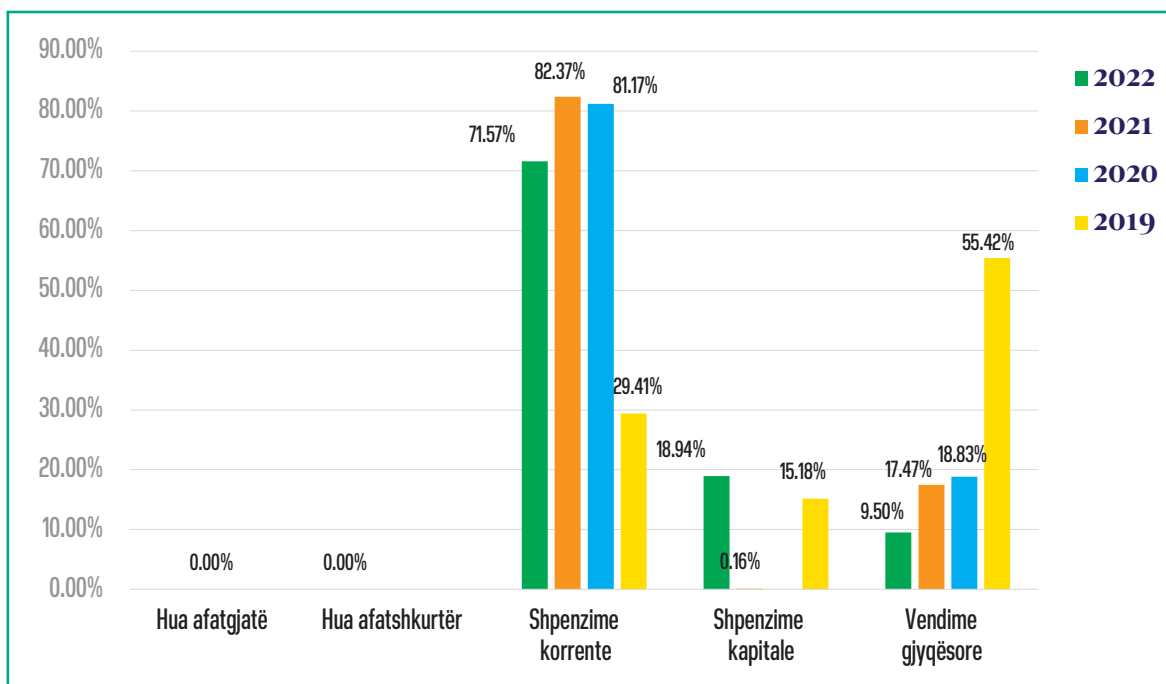
Tabela nr.83 Struktura e Detajuar e Detyrimeve të Prapambetura të Bashkisë Mat, Dhjetor 2022 (në lekë)

Nr.	Emërtimi	Stoku në vlerë	Totali i shpenzimeve të miratuara për NJVQV-në	Stoku/Shpenzimeve totale të miratuara të NJVQV-së
I	Borxhe (a+b)	0	603,519,893	3.39%
a	Hua afatgjatë	0		
a.1	Principali			
a.2	Interesi			
b	Hua afatshkurtër	0		
b.1	Hua			
b.2	Overdrafte			
b.3	Kredi të furnitorëve			
II	Detyrime (a+b+c)	20,475,921		
a	Shpenzime korrente	14,654,164		
a.1	Mallra dhe shërbime	14,654,164		
a.2	Paga dhe sigurime			
a.3	Të tjera			
b	Shpenzime kapitale	3,877,419		
b.1	Institucione buxhetore			
b.2	Subjekte private			
c	Vendime gjyqësore	1,944,338		
c.1	Marrëdhënie pune			
c.2	Mallra dhe shërbime			
c.3	Investime			
c.4	Të tjera			
III	Totali (I+II)	20,475,921		

Burimi: SIFQ, Ministria e Financave dhe Ekonomisë

Në krahasim me vitin 2021, në vitin 2022 kemi një rritje të detyrimeve për shpenzime kapitale shoqëruar me uljen e detyrimeve për shpenzime korrente e vendime gjyqësore (Grafiku nr. 81).

Grafiku nr.81 Struktura e detyrimeve të prapambetura të Bashkisë Mat 2019-2022



Burimi: SIFQ, Ministria e Financave dhe Ekonomisë

Bashkia Memaliaj

Detyrimet e prapambetura deri në dhjetor 2022 janë 4.82% e shpenzimeve totale të miratuara në Bashkinë e Memaliajt, më pak se 15% duke dëshmuar për një situatë normale financiare. Situata është nën mesataren e vëzhguar mes të gjitha bashkive (8.7%) dhe nën treguesin e totalit të njësive vendore (6.28%). Në përqindje të shpenzimeve faktike 2022, detyrimet e prapambetura janë 5.98% (Tabela nr. 84).

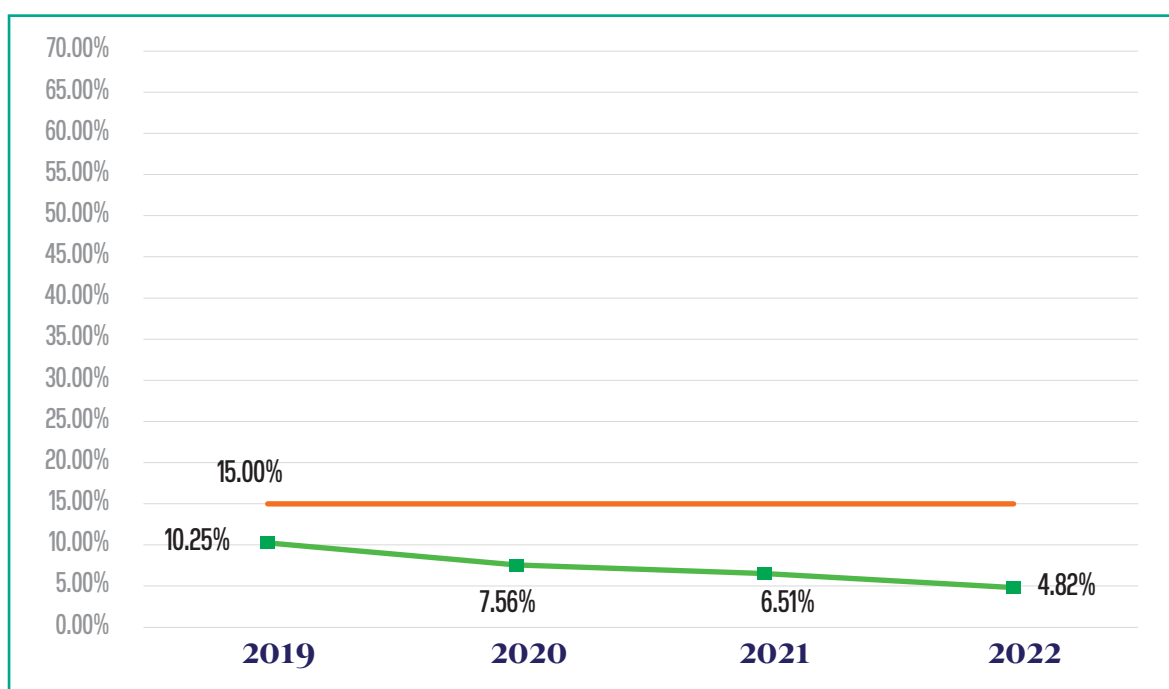
Tabela nr.84 Detyrimet e prapambetura të Bashkisë Memaliaj, Dhjetor 2022

	Detyrime të Prapambetura	Totali i Shpenzimeve të Planifikuara 2022	% e Detyrimeve ndaj Totalit të Shpenzimeve të Planifikuara	Totali i Shpenzimeve Faktike 2022	% e Detyrimeve ndaj Totalit të Shpenzimeve Faktike
Bashkia Memaliaj	13,410,265	278,403,936	4.82%	224,429,389	5.98%
Totali NJQVB	5,325,909,813	84,779,787,772	6.28%	58,423,312,615	9.12%
Mesatarja NJQVB			8.7%		11.25%

Burimi: SIFQ, Ministria e Financave dhe Ekonomisë

Treguesi i vështirësisë financiare nuk ka qenë i lartë dhe sërish është përmirësuar në vitet e fundit, nga 10.25% në 4.82% (Grafiku nr. 82).

Grafiku nr.82 Ecuria e Statutit të Vështirësisë Financiare të Bashkisë Memaliaj 2019-2022



Burimi: SIFQ, Ministria e Financave dhe Ekonomisë

Sipas raportimit deri në dhjetor, detyrimet janë rreth 13.4 milionë lekë me detyrime kryesisht për shpenzime korrente për mallra e shërbime (Tabela nr. 85).

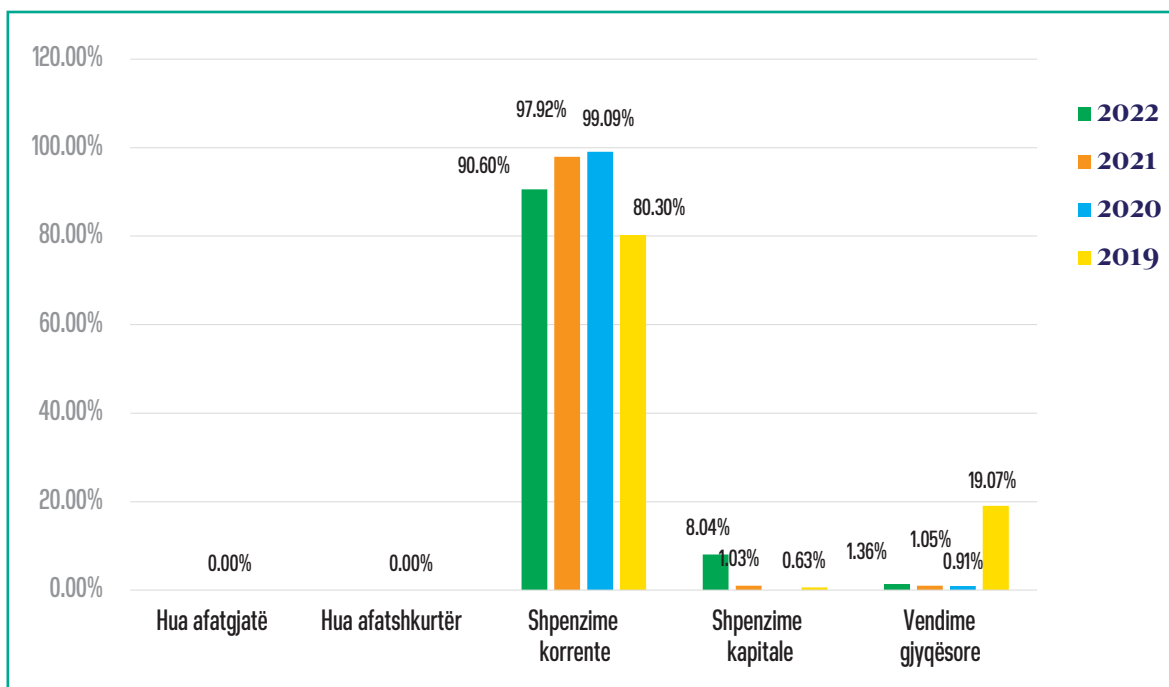
Tabela nr.85 Struktura e Detajuar e Detyrimeve të Prapambetura të Bashkisë Memaliaj, Dhjetor 2022 (në lekë)

Nr.	Emërtimi	Stoku në vlerë	Totali i shpenzimeve të miratuara për NJVQV-në	Stoku/Shpenzimeve totale të miratuara të NJVQV-së
I	Borxhe (a+b)	0	278,403,936	4.82%
a	Hua sfatgjatë	0		
a.1	Principali			
a.2	Interesi			
b	Hua afatshkurtër	0		
b.1	Hua			
b.2	Overdrafte			
b.3	Kredi të furnitorëve			
II	Detyrime (a+b+c)	13,410,265		
a	Shpenzime korrente	12,149,230		
a.1	Mallra dhe shërbime	10,512,796		
a.2	Paga dhe sigurime			
a.3	Të tjera	1,636,434		
b	Shpenzime kapitale	1,078,800		
b.1	Insitucione buxhetore			
b.2	Subjekte private			
c	Vendime gjyqësore	182,235		
c.1	Marrëdhënie pune			
c.2	Mallra dhe shërbime			
c.3	Investime			
c.4	Të tjera			
III	Totali (I+II)	13,410,265		

Burimi: SIFQ, Ministria e Financave dhe Ekonomisë

Ngjashmërisht me vitin 2019 e 2020, në vitin 2021 detyrimet janë kryesisht për shpenzime korrente. Në 2022, rriten detyrimet e prapambetura për shpenzime kapitale (Grafiku nr. 83).

Grafiku nr.83 Struktura e detyrimeve të prapambetura të Bashkisë Memaliaj 2019-2022



Burimi: SIFQ, Ministria e Financave dhe Ekonomisë

Bashkia Mirditë

Detyrimet e prapambetura deri në dhjetor 2022 janë 1.54% e shpenzimeve totale të miratuara në Bashkinë e Mirditës, shumë më pak se 15% duke dëshmuar për një situatë normale financiare. Situata është nën mesataren e vëzhguar mes të gjitha bashkive (8.7%) dhe nën treguesin e totalit të njësive vendore (6.28%). Në përqindje të shpenzimeve faktike 2022, detyrimet e prapambetura janë 1.75% (Tabela nr. 86).

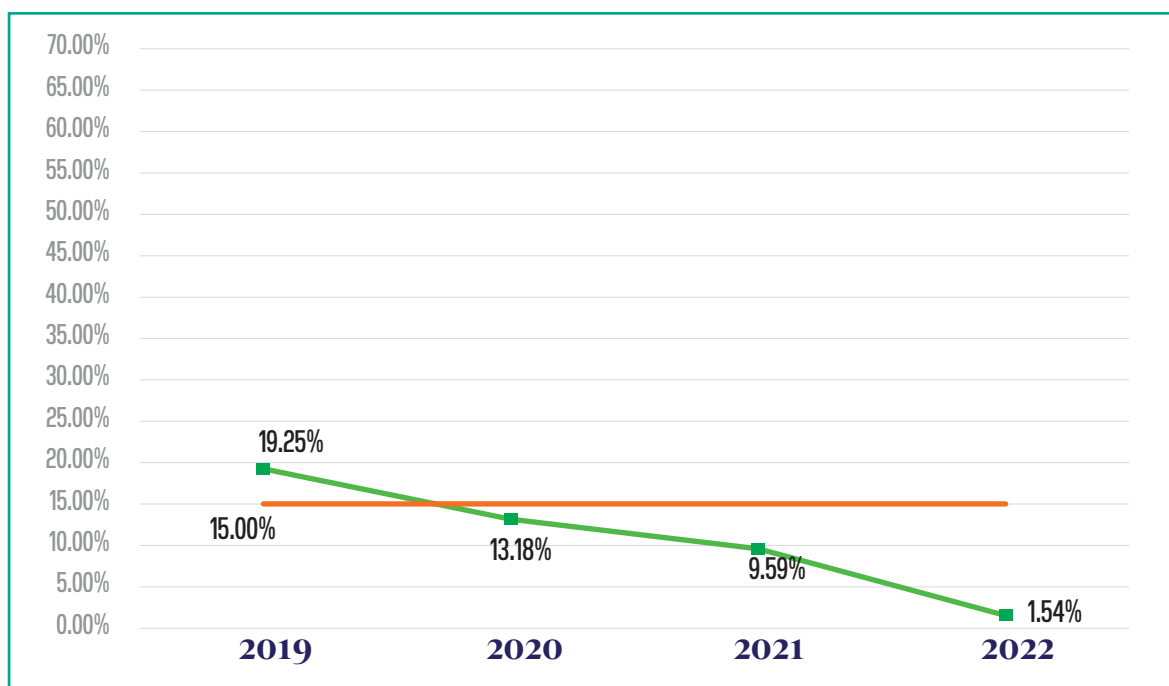
Tabela nr.86 Detyrimet e prapambetura të Bashkisë Mirditë, Dhjetor 2022

	Detyrime të Prapambetura	Totali i Shpenzimeve të Planifikuara 2022	% e Detyrimeve ndaj Totalit të Shpenzimeve të Planifikuara	Totali i Shpenzimeve Faktike 2022	% e Detyrimeve ndaj Totalit të Shpenzimeve Faktike
Bashkia Mirditë	7,849,021	508,732,542	1.54%	449,217,587	1.75%
Totali NJQVB	5,325,909,813	84,779,787,772	6.28%	58,423,312,615	9.12%
Mesatarja NJQVB			8.7%		11.25%

Burimi: SIFQ, Ministria e Financave dhe Ekonomisë

Treguesi i vështirësisë financiare është përmirësuar ndjeshëm në vitet e fundit, nga 19.25% në 1.54% (Grafiku nr. 84).

Grafiku nr.84 Ecuria e Statutit të Vështirësisë Financiare të Bashkisë Mirditë 2019-2022



Burimi: SIFQ, Ministria e Financave dhe Ekonomisë

Sipas raportimit deri në dhjetor, detyrimet janë rreth 7.85 milionë lekë me detyrime kryesisht për shpenzime korrente për mallra e shërbime (Tabela nr. 87).

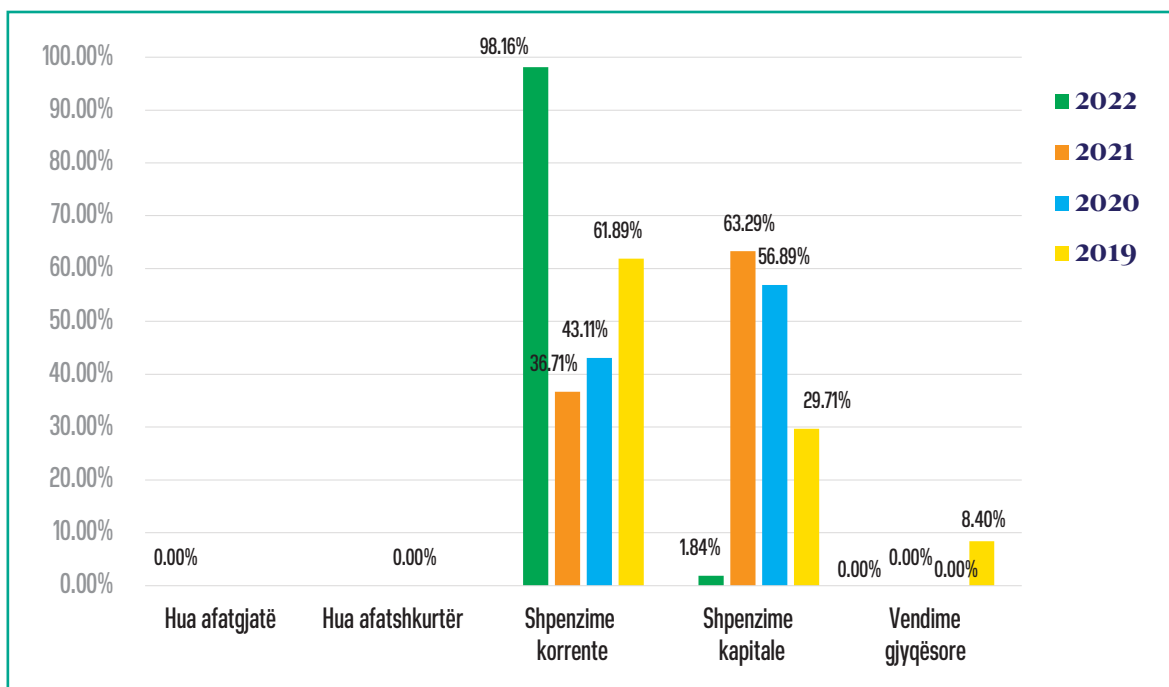
Tabela nr.87 Struktura e Detajuar e Detyrimeve të Prapambetura të Bashkisë Mirditë, Dhjetor 2022 (në lekë)

Nr.	Emërtimi	Stoku në vlerë	Totali i shpenzimeve të miratuara për NJVQV-në	Stoku/Shpenzimeve totale të miratuara të NJQV-së
I	Borxhe (a+b)	0	508,732,542	1.54%
a	Hua afatgjatë	0		
a.1	Principali			
a.2	Interesi			
b	Hua afatshkurtër	0		
b.1	Hua			
b.2	Overdrafte			
b.3	Kredi të furnitorëve			
II	Detyrime (a+b+c)	7,849,021		
a	Shpenzime korrente	7,704,261		
a.1	Mallra dhe shërbime	7,674,432		
a.2	Paga dhe sigurime			
a.3	Të tjera	29,829		
b	Shpenzime kapitale	144,760		
b.1	Institucione buxhetore			
b.2	Subjekte private			
c	Vendime gjyqësore	0		
c.1	Marrëdhënie pune			
c.2	Mallra dhe shërbime			
c.3	Investime			
c.4	Të tjera			
III	Totali (I+II)	7,849,021		

Burimi: SIFQ, Ministria e Financave dhe Ekonomisë

Në krahasim me vitin 2021, në vitin 2022 kemi një rritje të ndjeshme të detyrimeve për shpenzime korrente shoqëruar me reduktimin e detyrimeve për shpenzime kapitale (Grafiku nr. 85).

Grafiku nr.85 Struktura e detyrimeve të prapambetura të Bashkisë Mirditë 2019-2022



Burimi: SIFQ, Ministria e Financave dhe Ekonomisë

Bashkia Patos

Detyrimet e prapambetura deri në dhjetor 2022 janë 0% e shpenzimeve totale të miratuara në Bashkinë e Patosit (Tabela nr. 88).

Tabela nr.88 Detyrimet e prapambetura të Bashkisë Patos, Dhjetor 2022

	Detyrime të Prapambetura	Totali i Shpenzimeve të Planifikuara 2022	% e Detyrimeve ndaj Totalit të Shpenzimeve të Planifikuara	Totali i Shpenzimeve Faktike 2022	% e Detyrimeve ndaj Totalit të Shpenzimeve Faktike
Bashkia Patos	0	751,494,421	0.00%	443,482,765	0.00%
Totali NJQVB	5,325,909,813	84,779,787,772	6.28%	58,423,312,615	9.12%
Mesatarja NJQVB			8.7%		11.25%

Burimi: SIFQ, Ministria e Financave dhe Ekonomisë

Përgjatë tre viteve të fundit bashkia Patos, nuk ka krijuar detyrime të prapambetura.

Bashkia Peqin

Detyrimet e prapambetura deri në dhjetor 2022 janë 23.96% e shpenzimeve totale të miratuara në Bashkinë e Peqinit, më shumë se 15% duke dëshmuar për një situatë me probleme financiare. Situata është mbi mesataren e vëzhguar mes të gjitha bashkive (8.7%) dhe mbi treguesin e totalit të njësive vendore (6.28%). Në përqindje të shpenzimeve faktike 2022, detyrimet e prapambetura janë 32.9% (Tabela nr. 89).

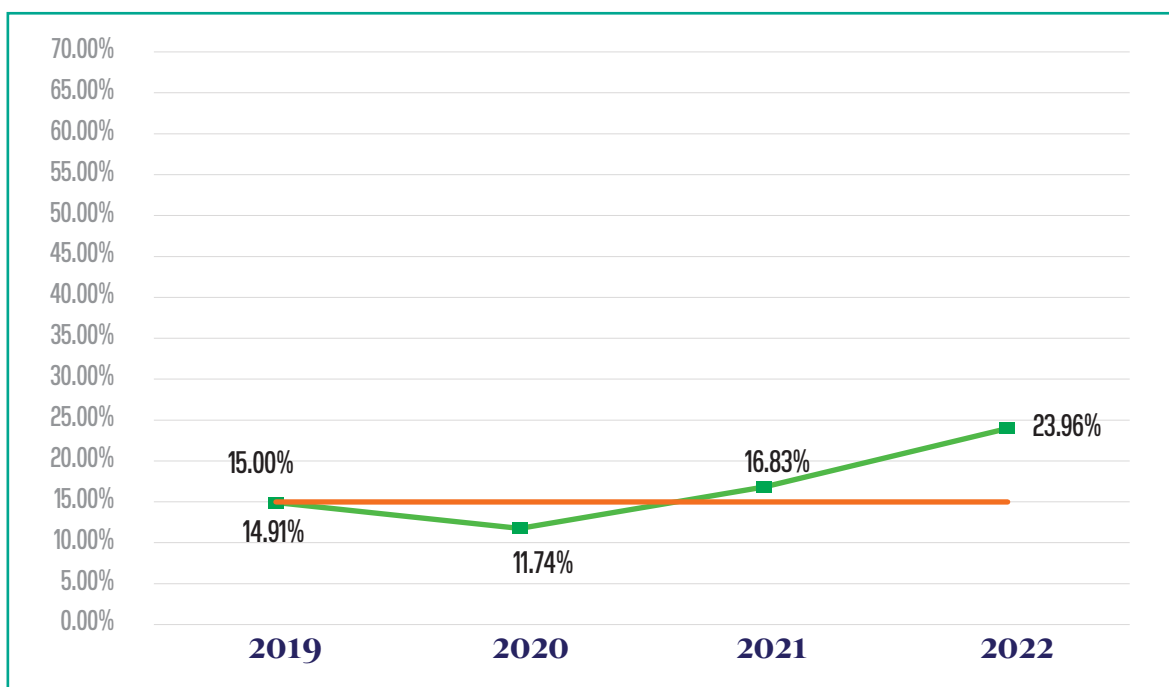
Tabela nr.89 Detyrimet e prapambetura të Bashkisë Peqin, Dhjetor 2022

	Detyrime të Prapambetura	Totali i Shpenzimeve të Planifikuara 2022	% e Detyrimeve ndaj Totalit të Shpenzimeve të Planifikuara	Totali i Shpenzimeve Faktike 2022	% e Detyrimeve ndaj Totalit të Shpenzimeve Faktike
Bashkia Peqin	103,377,558	431,502,886	23.96%	314,246,987	32.90%
Totali NJQVB	5,325,909,813	84,779,787,772	6.28%	58,423,312,615	9.12%
Mesatarja NJQVB			8.7%		11.25%

Burimi: SIFQ, Ministria e Financave dhe Ekonomisë

Treguesi i vështirësisë financiare është përkeqësuar në vitet e fundit, nga 14.91% në 23.96% (Grafiku nr. 86).

Grafiku nr.86 Ecuria e Statutit të Vështirësisë Financiare të Bashkisë Peqin 2019-2022



Burimi: SIFQ, Ministria e Financave dhe Ekonomisë

Sipas raportimit deri në dhjetor, detyrimet janë rreth 103.4 milionë lekë me detyrime kryesisht për shpenzime të tjera korrente dhe për vendime gjyqësore (Tabela nr. 90).

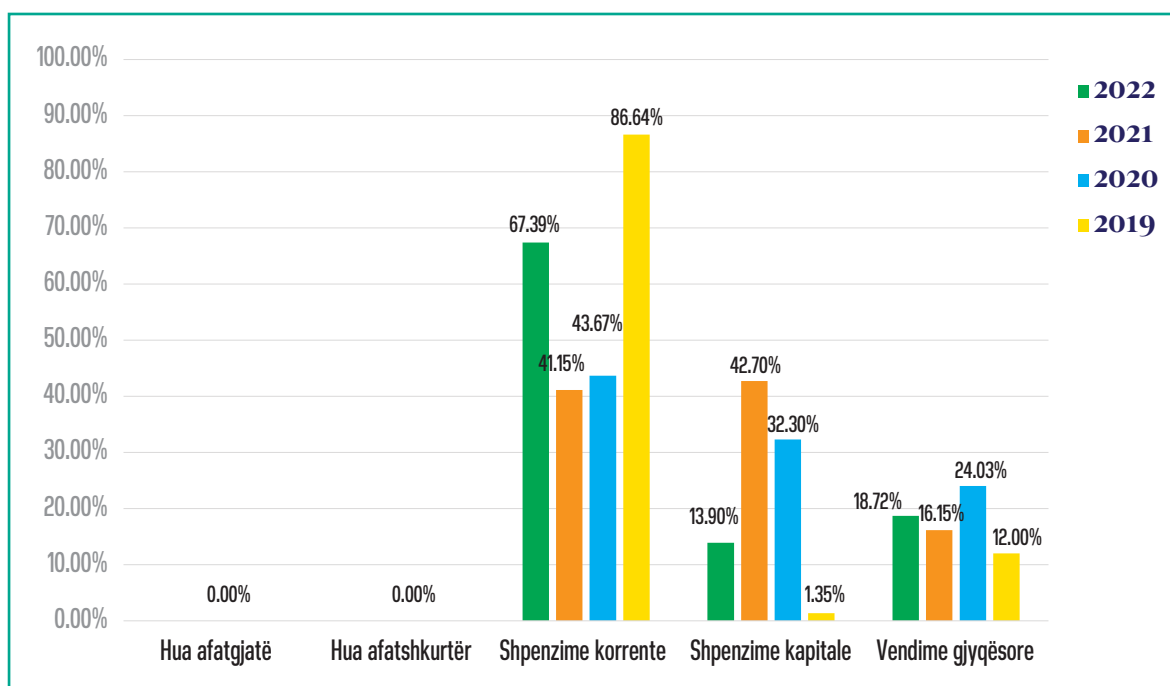
Tabela nr.90 Struktura e Detajuar e Detyrimeve të Prapambetura të Bashkisë Peqin, Dhjetor 2022 (në lekë)

Nr.	Emërtimi	Stoku në vlerë	Totali i shpenzimeve të miratuara për NJVQV-në	Stoku/Shpenzimeve totale të miratuara të NJQV-së
I	Borxhe (a+b)	0	431,502,886	23.96%
a	Hua afatgjatë	0		
a.1	Principali			
a.2	Interesi			
b	Hua afatshkurtër	0		
b.1	Hua			
b.2	Overdrafte			
b.3	Kredi të furnitorëve			
II	Detyrime (a+b+c)	103,377,558		
a	Shpenzime korrente	69,664,723		
a.1	Mallra dhe shërbime	38,533,323		
a.2	Paga			
a.3	Të tjera	31,131,400		
b	Shpenzime kapitale	14,364,723		
b.1	Institucione buxhetore			
b.2	Subjekte private			
c	Vendime gjyqësore	19,348,112		
c.1	Marrëdhënie pune			
c.2	Mallra dhe shërbime			
c.3	Investime			
c.4	Të tjera			
III	Totali (I+II)	103,377,558		

Burimi: SIFQ, Ministria e Financave dhe Ekonomisë

Në krahasim me vitin 2021, në vitin 2022 kemi një rritje të detyrimeve për shpenzime korrente dhe për vendime gjyqësore shoqëruar me një reduktim të detyrimeve për shpenzime kapitale (Grafiku nr. 87).

Grafiku nr.87 Struktura e detyrimeve të prapambetura të Bashkisë Peqin 2019-2022



Burimi: SIFQ, Ministria e Financave dhe Ekonomisë

Bashkia Përmet

Detyrimet e prapambetura deri në dhjetor 2022 janë 9.79% e shpenzimeve totale të miratuara në Bashkinë e Përmetit, më pak se 15% duke dëshmuar për një situatë normale financiare. Situata është mbi mesataren e vëzhguar mes të gjitha bashkive (8.7%) dhe mbi treguesin e totalit të njësive vendore (6.28%). Në përqindje të shpenzimeve faktike 2022, detyrimet e prapambetura janë 15.58% (Tabela nr. 91).

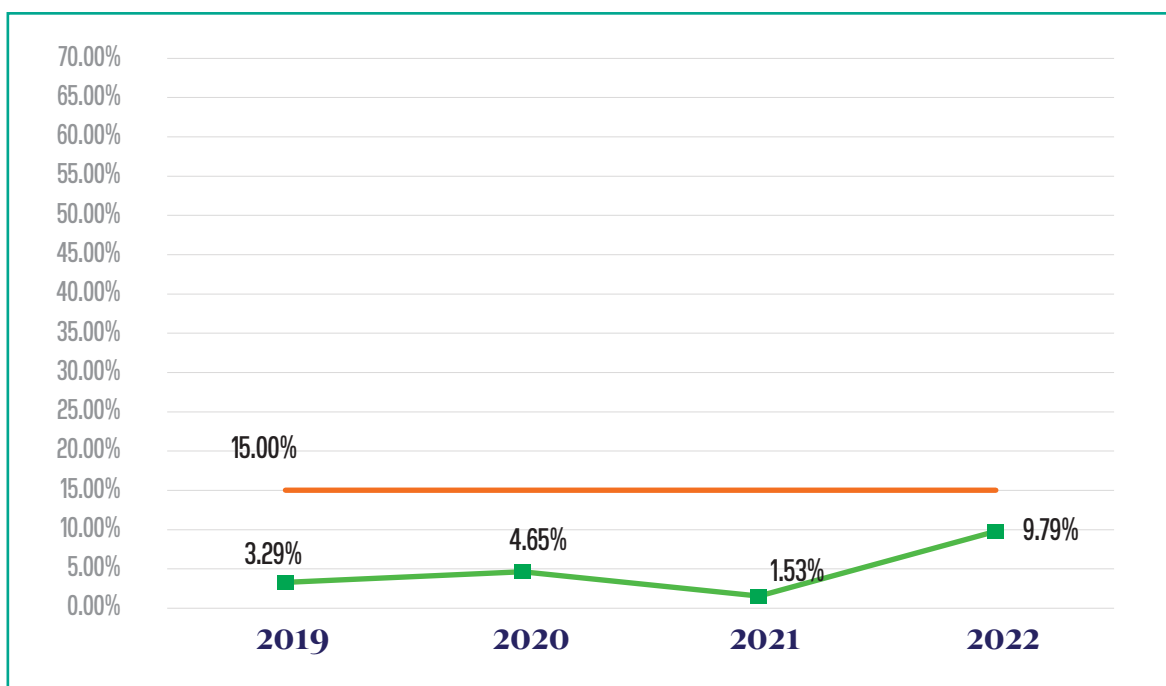
Tabela nr.91 Detyrimet e prapambetura të Bashkisë Përmet, Dhjetor 2022

	Detyrime të Prapambetura	Totali i Shpenzimeve të Planifikuara 2022	% e Detyrimeve ndaj Totalit të Shpenzimeve të Planifikuara	Totali i Shpenzimeve Faktike 2022	% e Detyrimeve ndaj Totalit të Shpenzimeve Faktike
Bashkia Përmet	45,482,112	464,735,705	9.79%	291,854,237	15.58%
Totali NJQVB	5,325,909,813	84,779,787,772	6.28%	58,423,312,615	9.12%
Mesatarja NJQVB			8.7%		11.25%

Burimi: SIFQ, Ministria e Financave dhe Ekonomisë

Treguesi i vështirësisë financiare ka qenë mjaft i ulët gjatë viteve të fundit por në 2022 është rritur nga 3.29% në 2019 në 9.79%. (Grafiku nr. 88).

Grafiku nr.88 Ecuria e Statutit të Vështirësisë Financiare të Bashkisë Përmet 2019-2022



Burimi: SIFQ, Ministria e Financave dhe Ekonomisë

Sipas raportimit deri në dhjetor, detyrimet janë rreth 45.5 milionë lekë me detyrime kryesisht për vendime gjyqësore dhe për shpenzime kapitale (Tabela nr. 92).

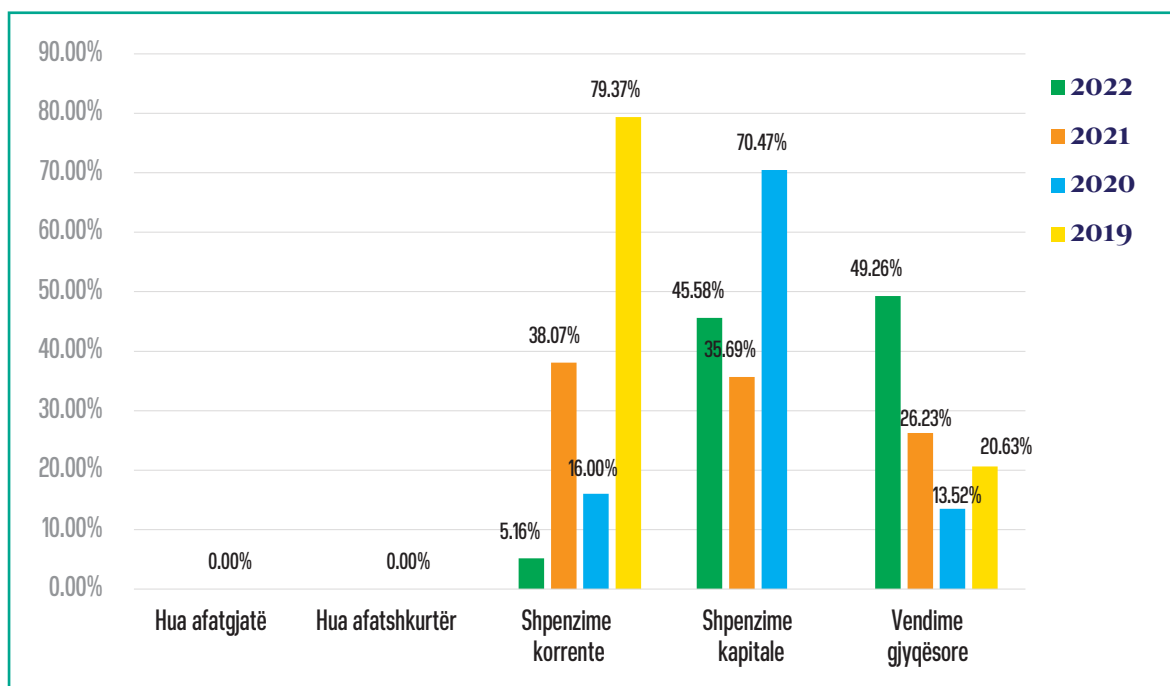
Tabela nr.92 Struktura e Detajuar e Detyrimeve të Prapambetura të Bashkisë Përmet, Dhjetor 2022 (në lekë)

Nr.	Emërtimi	Stoku në vlerë	Totali i shpenzimeve të miratuara për NJVQV-në	Stoku/Shpenzimeve totale të miratuara të NJQV-së
I	Borxhe (a+b)	0	464,735,705	9.79%
a	Hua afatgjatë	0		
a.1	Principali			
a.2	Interesi			
b	Hua afatshkurtër	0		
b.1	Hua			
b.2	Overdrafte			
b.3	Kredi të furnitorëve			
II	Detyrime (a+b+c)	45,482,112		
a	Shpenzime korrente	2,346,886		
a.1	Mallra dhe shërbime	2,346,886		
a.2	Paga dhe sigurime			
a.3	Të tjera			
b	Shenzime kapitale	20,730,657		
b.1	Insitucione buxhetore			
b.2	Subjekte private			
c	Vendime gjyqësore	22,404,569		
c.1	Marrëdhënie pune			
c.2	Mallra dhe shërbime			
c.3	Investime			
c.4	Të tjera			
III	Totali (I+II)	45,482,112		

Burimi: SIFQ, Ministria e Financave dhe Ekonomisë

Në krahasim me 2021, në vitin 2022 kemi një rritje të ndjeshme të detyrimeve për vendime gjyqësore dhe për shpenzime korrente shoqëruar me një rënie të detyrimeve për shpenzimeve kapitale (Grafiku nr. 89).

Grafiku nr.89 Struktura e detyrimeve të prapambetura të Bashkisë Përmet 2019-2022



Burimi: SIFQ, Ministria e Financave dhe Ekonomisë

Bashkia Pogradec

Detyrimet e prapambetura deri në dhjetor 2022 janë 18.57% e shpenzimeve totale të miratuara në Bashkinë e Pogradecit, më shumë se 15% duke dëshmuar për një situatë me probleme financiare. Situata është mbi mesataren e vëzhguar mes të gjitha bashkive (8.7%) dhe mbi treguesin e totalit të njësive vendore (6.28%). Në përqindje të shpenzimeve faktike 2022, detyrimet e prapambetura janë 23.84% (Tabela nr. 93).

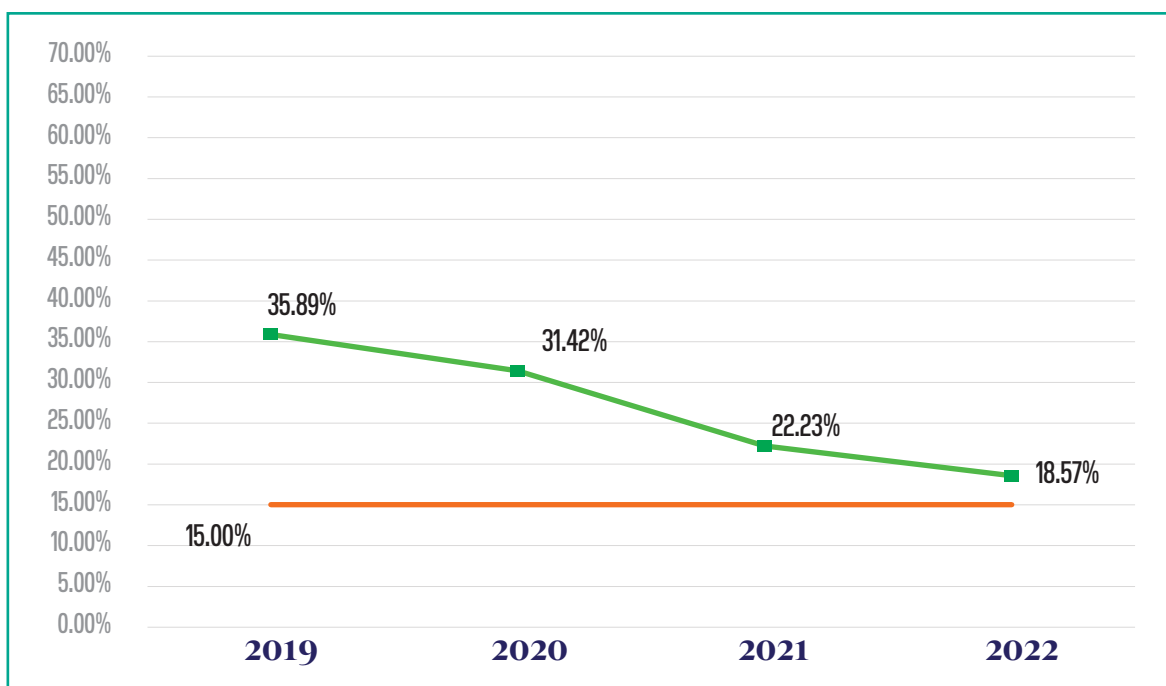
Tabela nr.93 Detyrimet e prapambetura të Bashkisë Pogradec, Dhjetor 2022

	Detyrime të Prapambetura	Totali i Shpenzimeve të Planifikuara 2022	% e Detyrimeve ndaj Totalit të Shpenzimeve të Planifikuara	Totali i Shpenzimeve Faktike 2022	% e Detyrimeve ndaj Totalit të Shpenzimeve Faktike
Bashkia Pogradec	278,398,150	1,499,017,581	18.57%	1,167,906,717	23.84%
Totali NJQVB	5,325,909,813	84,779,787,772	6.28%	58,423,312,615	9.12%
Mesatarja NJQVB			8.7%		11.25%

Burimi: SIFQ, Ministria e Financave dhe Ekonomisë

Treguesi i vështirësisë financiare është përmirësuar në vitet e fundit nga 35.89% në 18.57% edhe pse sërish mbi 15% (Grafiku nr. 90).

Grafiku nr.90 Ecuria e Statutit të Vështirësisë Financiare të Bashkisë Pogradec 2019-2022



Burimi: SIFQ, Ministria e Financave dhe Ekonomisë

Sipas raportimit deri në dhjetor, detyrimet janë rreth 278.4 milionë lekë me detyrime kryesisht për shpenzime korrente (Tabela nr. 94).

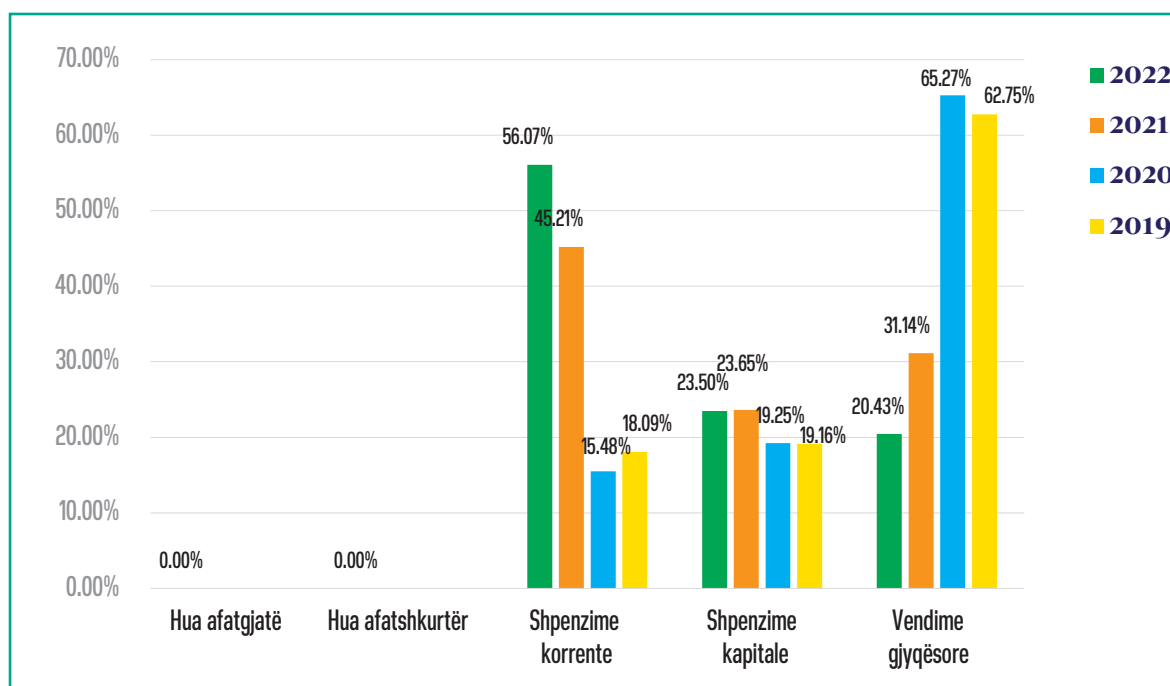
Tabela nr.94 Struktura e Detajuar e Detyrimeve të Prapambetura të Bashkisë Pogradec, Dhjetor 2022 (në lekë)

Nr.	Emërtimi	Stoku në vlerë	Totali i shpenzimeve të miratuara për NJVQV-në	Stoku/Shpenzimeve totale të miratuara të NJQV-së
I	Borxhe (a+b)	0	1,499,017,581	18.57%
a	Hua afatgjatë	0		
a.1	Principali			
a.2	Interesi			
b	Hua afatshkurtër	0		
b.1	Hua			
b.2	Overdrafte			
b.3	Kredi të furnitorëve			
II	Detyrime (a+b+c)	278,398,150		
a	Shpenzime korrente	156,090,102		
a.1	Mallra dhe shërbime	99,357,739		
a.2	Paga dhe sigurime			
a.3	Të tjera	56,732,363		
b	Shpenzime kapitale	65,433,952		
b.1	Institucione buxhetore			
b.2	Subjekte private			
c	Vendime gjyqësore	56,874,096		
c.1	Marrëdhënie pune			
c.2	Mallra dhe shërbime			
c.3	Investime			
c.4	Të tjera			
III	Totali (I+II)	278,398,150		

Burimi: SIFQ, Ministria e Financave dhe Ekonomisë

Në krahasim me vitin 2021, në vitin 2022 kemi një rritje të detyrimeve për shpenzime korrente, shoqëruar me reduktimin e detyrimeve për vendime gjyqësore (Grafiku nr. 91).

Grafiku nr.91 Struktura e detyrimeve të prapambetura të Bashkisë Pogradec 2019-2022



Burimi: SIFQ, Ministria e Financave dhe Ekonomisë

Bashkia Poliçan

Detyrimet e prapambetura deri në dhjetor 2022 janë 15.07% e shpenzimeve totale të miratuara në Bashkinë e Poliçanit, më shumë se 15% duke dëshmuar për një situatë me probleme financiare. Situata është mbi mesataren e vëzhguar mes të gjitha bashkive (8.7%) dhe mbi treguesin e totalit të njësive vendore (6.28%). Në përqindje të shpenzimeve faktike 2022, detyrimet e prapambetura janë 17.09% (Tabela nr. 95).

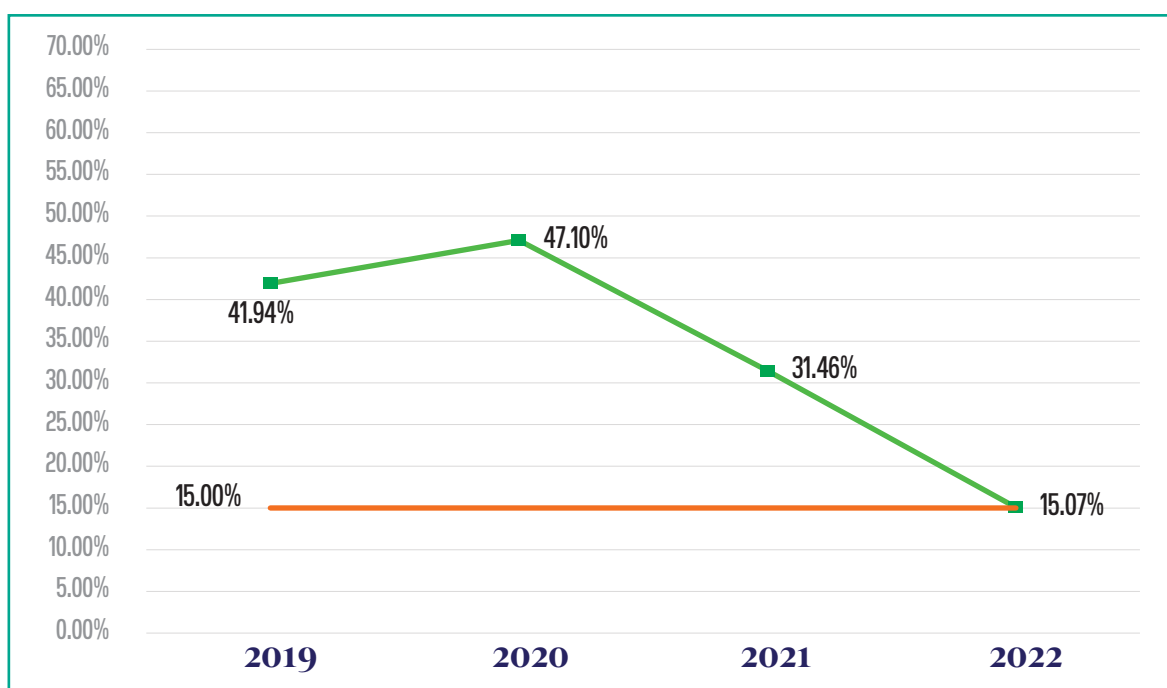
Tabela nr.95 Detyrimet e prapambetura të Bashkisë Poliçan, Dhjetor 2022

	Detyrime të Prapambetura	Totali i Shpenzimeve të Planifikuara 2022	% e Detyrimeve ndaj Totalit të Shpenzimeve të Planifikuara	Totali i Shpenzimeve Faktike 2022	% e Detyrimeve ndaj Totalit të Shpenzimeve Faktike
Bashkia Poliçan	40,578,821	269,185,456	15.07%	237,420,262	17.09%
Totali NJQVB	5,325,909,813	84,779,787,772	6.28%	58,423,312,615	9.12%
Mesatarja NJQVB			8.7%		11.25%

Burimi: SIFQ, Ministria e Financave dhe Ekonomisë

Treguesi i vështirësisë financiare është përmirësuar në vitin e fundit, duke u ulur nga 41.94% në 2019 në 15.07% në 2022 (Grafiku nr. 92).

Grafiku nr.92 Ecuria e Statutit të Vështirësisë Financiare të Bashkisë Poliçan 2019-2022



Burimi: SIFQ, Ministria e Financave dhe Ekonomisë

Sipas raportimit deri në dhjetor, detyrimet janë rreth 40.6 milionë lekë me detyrime kryesisht për shpenzime kapitale (Tabela nr. 96).

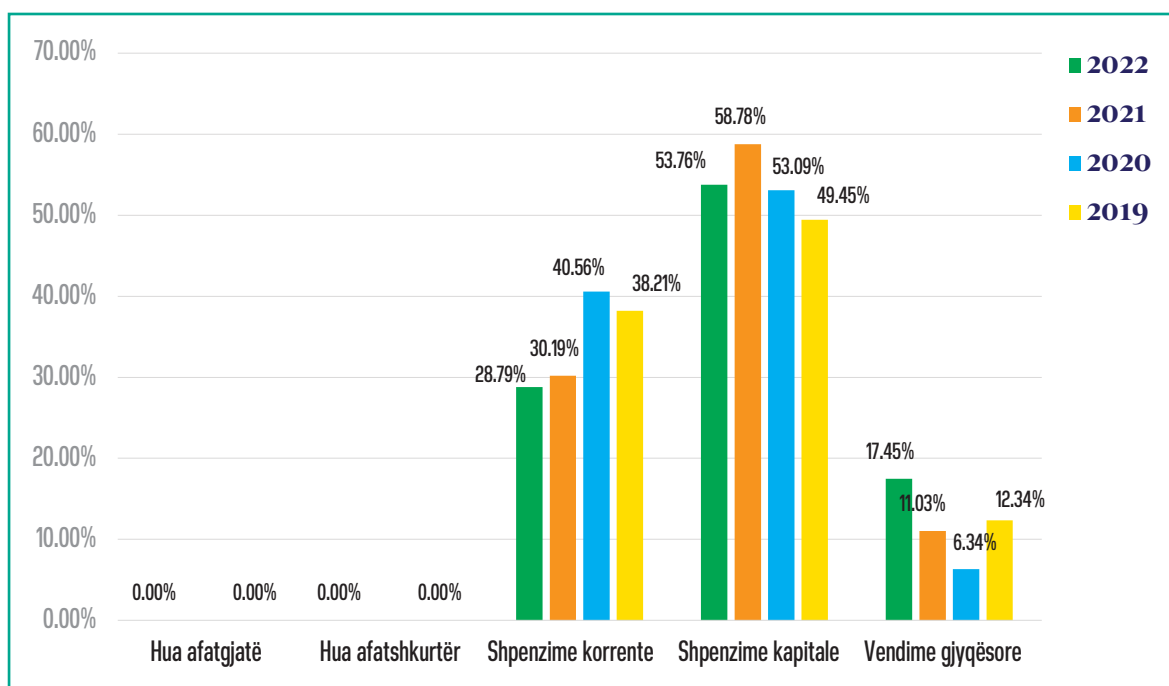
Tabela nr.96 Struktura e Detajuar e Detyrimeve të Prapambetura të Bashkisë Poliçan, Dhjetor 2022 (në lekë)

Nr.	Emërtimi	Stoku në vlerë	Totali i shpenzimeve të miratuara për NJVQV-në	Stoku/Shpenzimeve totale të miratuara të NJQV-së
I	Borxhe (a+b)	0	269,185,456	15.07%
a	Hua afatgjatë	0		
a.1	Principali			
a.2	Interesi			
b	Hua afatshkurtër	0		
b.1	Hua			
b.2	Overdrafte			
b.3	Kredi të furnitorëve			
II	Detyrime (a+b+c)	40,578,821		
a	Shpenzime korrente	11,683,225		
a.1	Mallra dhe shërbime	1,389,193		
a.2	Paga dhe sigurime			
a.3	Të tjera	10,294,032		
b	Shenzime kapitale	21,813,205		
b.1	Insitucione buxhetore			
b.2	Subjekte private			
c	Vendime gjyqësore	7,082,391		
c.1	Marrëdhënie pune			
c.2	Mallra dhe shërbime			
c.3	Investime			
c.4	Të tjera			
III	Totali (I+II)	40,578,821		

Burimi: SIFQ, Ministria e Financave dhe Ekonomisë

Në krahasim me vitin 2021, në vitin 2022 kemi një rritje të detyrimeve për shpenzime kapitale shoqëruar me rritjen e detyrimeve për vendime gjyqësore (Grafiku nr. 93).

Grafiku nr.93 Struktura e detyrimeve të prapambetura të Bashkisë Poliçan 2019-2022



Burimi: SIFQ, Ministria e Financave dhe Ekonomisë

Bashkia Prrenjas

Detyrimet e prapambetura deri në dhjetor 2022 janë 0.31% e shpenzimeve totale të miratuara në Bashkinë e Prrenjasit, shumë më pak se 15% duke dëshmuar për një situatë normale financiare. Situata është nën mesataren e vëzhguar mes të gjitha bashkive (8.7%) dhe nën treguesin e totalit të njësive vendore (6.28%). Në përqindje të shpenzimeve faktike 2022, detyrimet e prapambetura janë 0.41% (Tabela nr. 97).

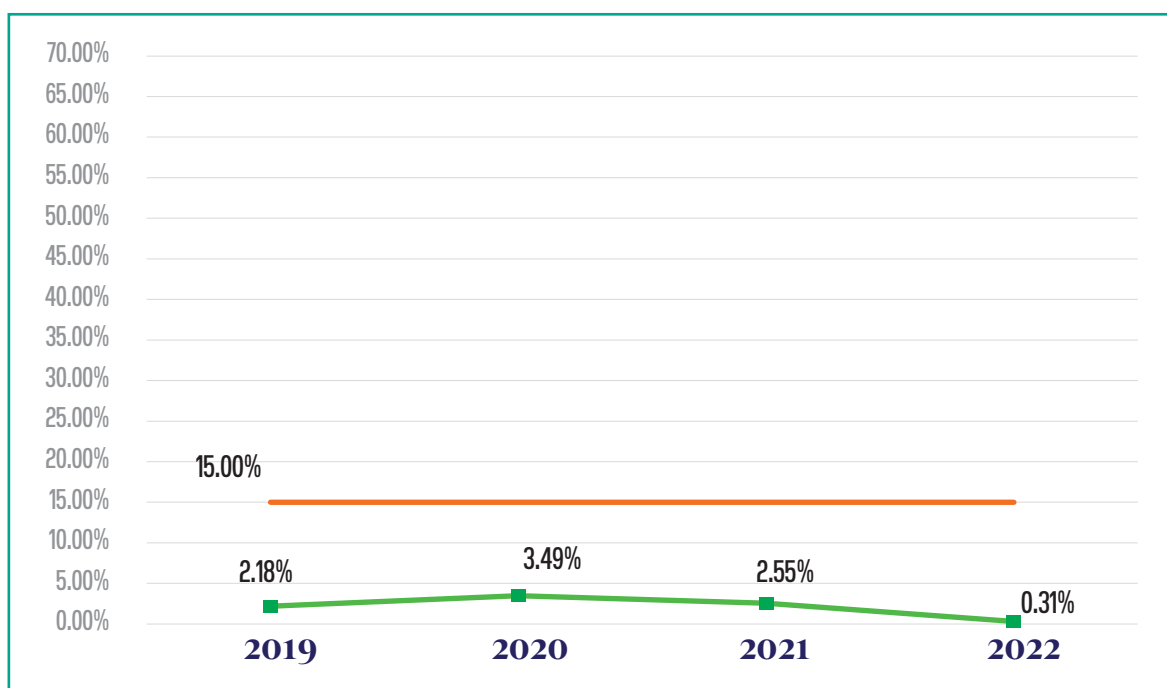
Tabela nr.97 Detyrimet e prapambetura të Bashkisë Prrenjas, Dhjetor 2022

	Detyrime të Prapambetura	Totali i Shpenzimeve të Planifikuara 2022	% e Detyrimeve ndaj Totalit të Shpenzimeve të Planifikuara	Totali i Shpenzimeve Faktike 2022	% e Detyrimeve ndaj Totalit të Shpenzimeve Faktike
Bashkia Prrenjas	1,582,615	502,690,368	0.31%	382,273,148	0.41%
Totali NJQVB	5,325,909,813	84,779,787,772	6.28%	58,423,312,615	9.12%
Mesatarja NJQVB			8.7%		11.25%

Burimi: SIFQ, Ministria e Financave dhe Ekonomisë

Treguesi i vështirësisë financiare ka qenë mjaft i ulët në tre vitet e fundit, duke shënuar edhe një ulje nga 2.55% në 2021 në 0.31% në 2022 (Grafiku nr. 94).

Grafiku nr.94 Ecuria e Statutit të Vështirësisë Financiare të Bashkisë Prrenjas 2019-2022



Burimi: SIFQ, Ministria e Financave dhe Ekonomisë

Sipas raportimit deri në dhjetor, detyrimet janë rreth 1.6 milionë lekë me detyrime kryesisht për shpenzime korrente (Tabela nr. 98).

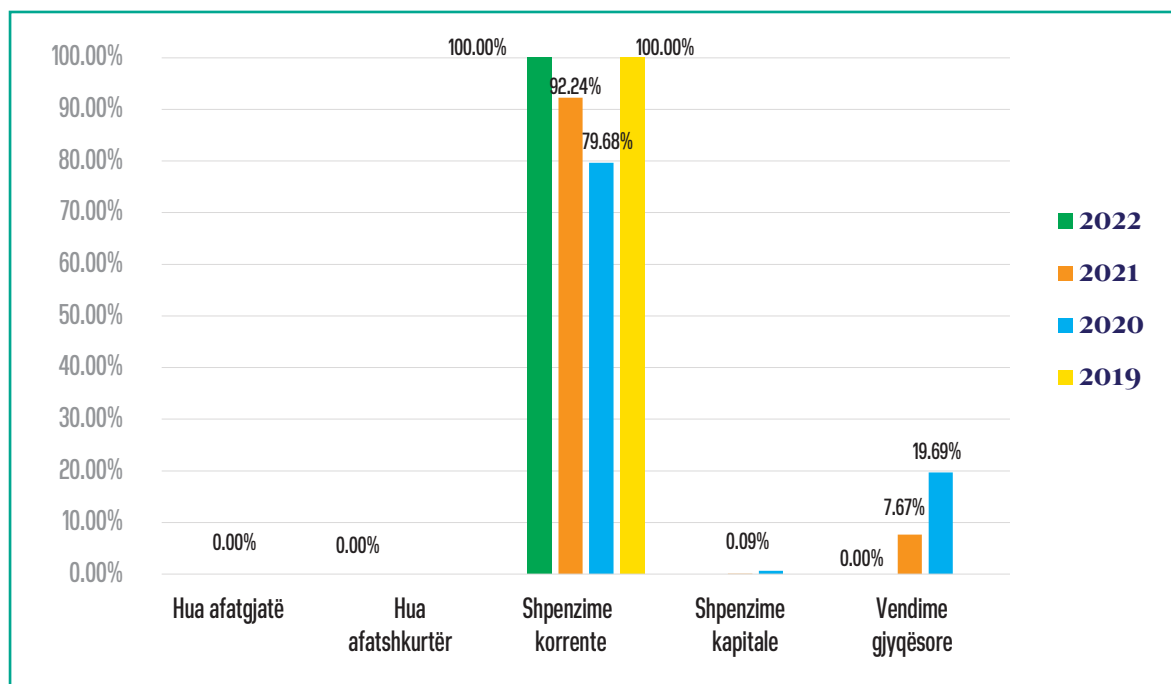
Tabela nr.98 Struktura e Detajuar e Detyrimeve të Prapambetura të Bashkisë Prrenjas, Dhjetor 2022 (në lekë)

Nr.	Emërtimi	Stoku në vlerë	Totali i shpenzimeve të miratuara për NJVQV-në	Stoku/Shpenzimeve totale të miratuara të NJQV-së
I	Borxhe (a+b)	0	502,690,368	0.31%
a	Hua afatgjatë	0		
a.1	Principali			
a.2	Interesi			
b	Hua afatshkurtër	0		
b.1	Hua			
b.2	Overdrafte			
b.3	Kredi të furnitorëve			
II	Detyrime (a+b+c)	1,582,615		
a	Shpenzime korrente	1,582,615		
a.1	Mallra dhe shërbime	1,582,615		
a.2	Paga dhe sigurime			
a.3	Të tjera			
b	Shpenzime kapitale	0		
b.1	Institucione buxhetore			
b.2	Subjekte private			
c	Vendime gjyqësore	0		
c.1	Marrëdhënie pune			
c.2	Mallra dhe shërbime			
c.3	Investime			
c.4	Të tjera			
III	Totali (I+II)	1,582,615		

Burimi: SIFQ, Ministria e Financave dhe Ekonomisë

Në krahasim me vitin 2021, në vitin 2022 të gjitha detyrimet janë detyrime për shpenzime korrente (Grafiku nr. 95).

Grafiku nr.95 Struktura e detyrimeve të prapambetura të Bashkisë Prrenjas 2019-2022



Burimi: SIFQ, Ministria e Financave dhe Ekonomisë

Bashkia Pukë

Detyrimet e prapambetura deri në dhjetor 2022 janë 11.14% e shpenzimeve totale të miratuara në Bashkinë e Pukës, më pak se 15% duke dëshmuar për një situatë normale financiare. Megjithatë, situata është mbi mesataren e vëzhguar mes të gjitha bashkive (8.7%) dhe mbi treguesin e totalit të njësive vendore (6.28%). Në përqindje të shpenzimeve faktike 2022, detyrimet e prapambetura janë 14.32% (Tabela nr. 99).

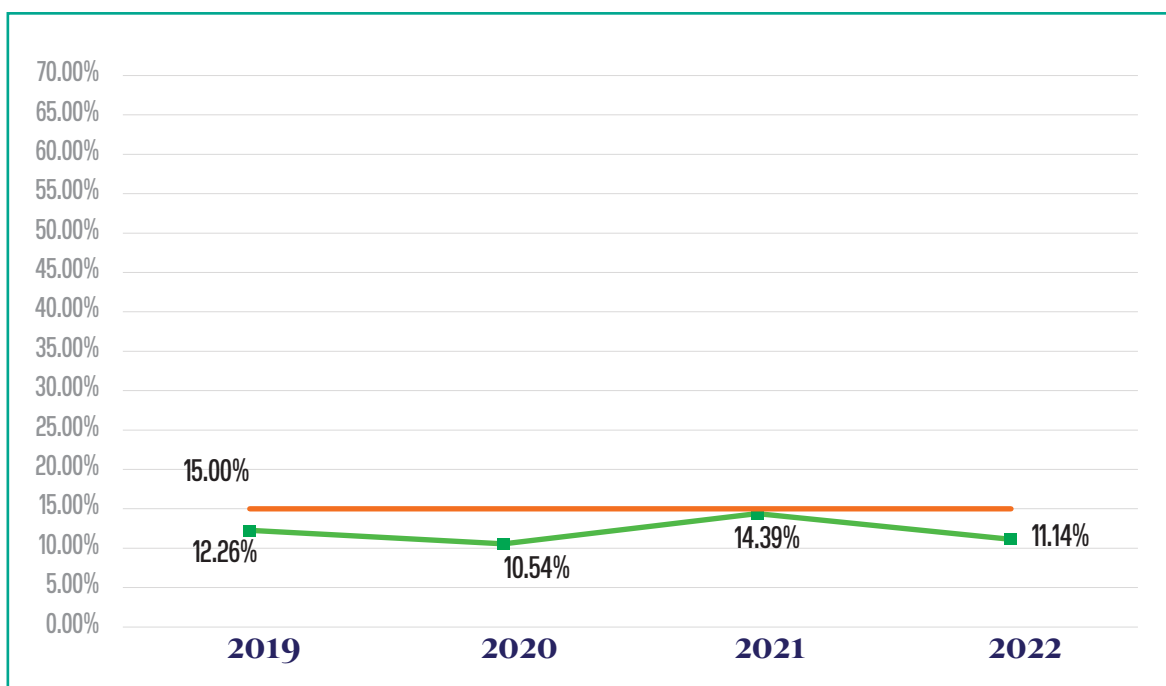
Tabela nr.99 Detyrimet e prapambetura të Bashkisë Pukë, Dhjetor 2022

	Detyrime të Prapambetura	Totali i Shpenzimeve të Planifikuara 2022	% e Detyrimeve ndaj Totalit të Shpenzimeve të Planifikuara	Totali i Shpenzimeve Faktike 2022	% e Detyrimeve ndaj Totalit të Shpenzimeve Faktike
Bashkia Pukë	38,492,096	345,612,924	11.14%	268,867,952	14.32%
Totali NJQVB	5,325,909,813	84,779,787,772	6.28%	58,423,312,615	9.12%
Mesatarja NJQVB			8.7%		11.25%

Burimi: SIFQ, Ministria e Financave dhe Ekonomisë

Treguesi i vështirësisë financiare është ulur në 2022, nga 14.39% në 11.14% (Grafiku nr. 96).

Grafiku nr.96 Ecuria e Statutit të Vështirësisë Financiare të Bashkisë Pukë 2019-2022



Burimi: SIFQ, Ministria e Financave dhe Ekonomisë

Sipas raportimit deri në dhjetor, detyrimet janë rreth 38.5 milionë lekë me detyrime kryesisht për vendime gjyqësore (Tabela nr. 100).

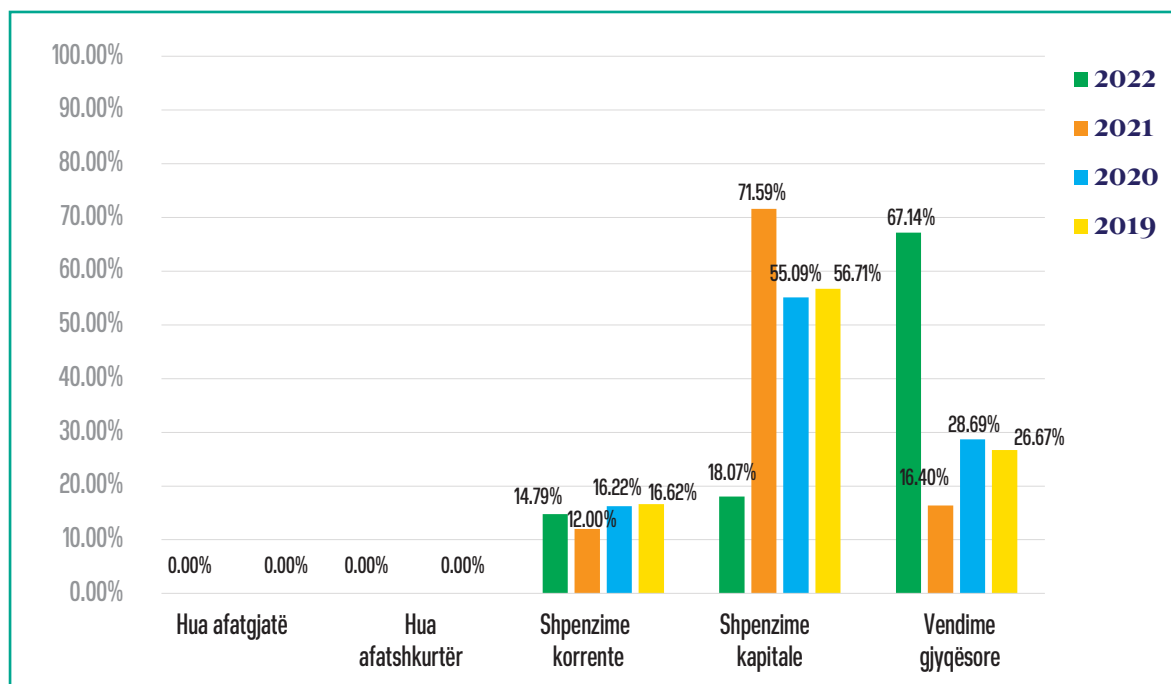
Tabela nr.100 Struktura e Detajuar e Detyrimeve të Prapambetura të Bashkisë Pukë, Dhjetor 2022 (në lekë)

Nr.	Emërtimi	Stoku në vlerë	Totali i shpenzimeve të miratuara për NJVQV-në	Stoku/Shpenzimeve totale të miratuara të NJQV-së
I	Borxhe (a+b)	0	345,612,924	11.14%
a	Hua afatgjatë	0		
a.1	Principali			
a.2	Interesi			
b	Hua afatshkurtër	0		
b.1	Hua			
b.2	Overdrafte			
b.3	Kredi të furnitorëve			
II	Detyrime (a+b+c)	38,492,096		
a	Shpenzime korrente	5,692,577		
a.1	Mallra dhe shërbime	5,692,577		
a.2	Paga dhe sigurime			
a.3	Të tjera			
b	Shpenzime kapitale	6,954,601		
b.1	Institucione buxhetore			
b.2	Subjekte private			
c	Vendime gjyqësore	25,844,918		
c.1	Marrëdhënie pune			
c.2	Mallra dhe shërbime			
c.3	Investime			
c.4	Të tjera			
III	Totali (I+II)	38,492,096		

Burimi: SIFQ, Ministria e Financave dhe Ekonomisë

Në krahasim me vitin 2021, në vitin 2022 kemi një rritje të ndjeshme të detyrimeve për shpenzime për vendime gjyqësore (Grafiku nr. 97).

Grafiku nr.97 Struktura e detyrimeve të prapambetura të Bashkisë Pukë 2019-2022



Burimi: SIFQ, Ministria e Financave dhe Ekonomisë

Bashkia Pustec

Detyrimet e prapambetura deri në dhjetor 2022 janë 0.62% e shpenzimeve totale të miratuara në Bashkinë e Pustecit, më pak se 15% duke dëshmuar për një situatë normale financiare. Situata është nën mesataren e vëzhguar mes të gjitha bashkive (8.7%) dhe nën treguesin e totalit të njësive vendore (6.28%). Në përqindje të shpenzimeve faktike 2022, detyrimet e prapambetura janë 0.83% (Tabela nr. 101).

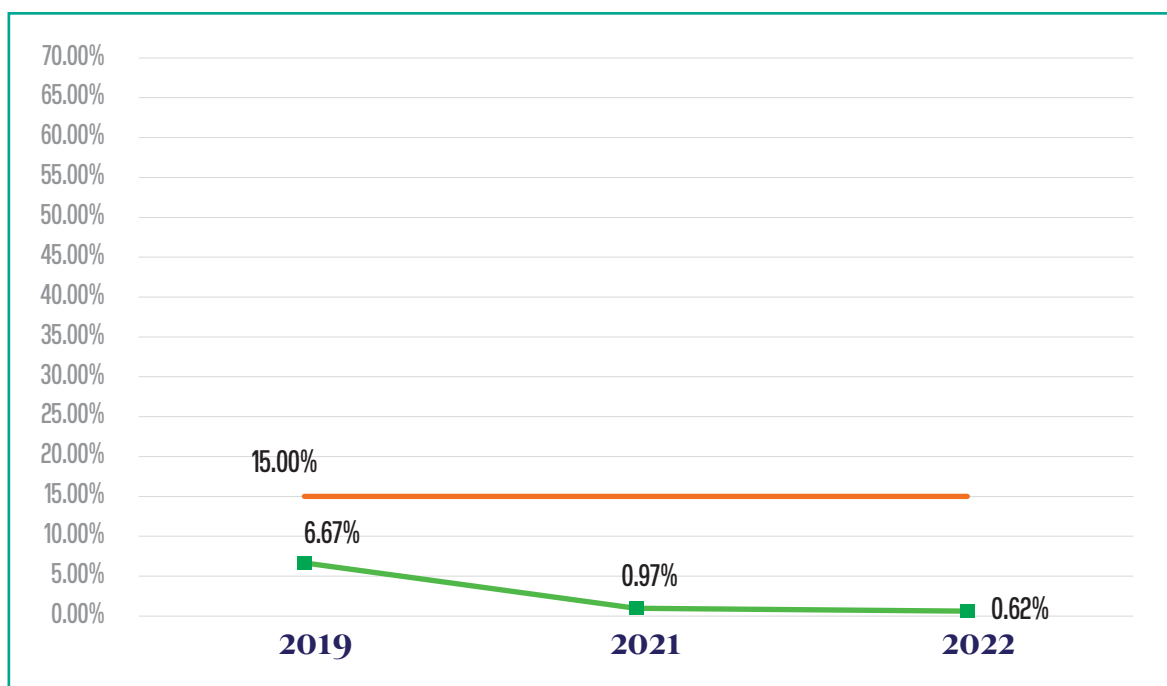
Tabela nr.101 Detyrimet e prapambetura të Bashkisë Pustec, Dhjetor 2022

	Detyrime të Prapambetura	Totali i Shpenzimeve të Planifikuara 2022	% e Detyrimeve ndaj Totalit të Shpenzimeve të Planifikuara	Totali i Shpenzimeve Faktike 2022	% e Detyrimeve ndaj Totalit të Shpenzimeve Faktike
Bashkia Pustec	720,898	116,230,000	0.62%	86,842,922	0.83%
Totali NJQVB	5,325,909,813	84,779,787,772	6.28%	58,423,312,615	9.12%
Mesatarja NJQVB			8.7%		11.25%

Burimi: SIFQ, Ministria e Financave dhe Ekonomisë

Treguesi i vështirësisë financiare është përmirësuar në tre vitet e fundit, duke u reduktuar në 0.62% në 2022 (Grafiku nr. 98).

Grafiku nr.98 Ecuria e Statutit të Vështirësisë Financiare të Bashkisë Pustec 2019-2022



Burimi: SIFQ, Ministria e Financave dhe Ekonomisë

Sipas raportimit deri në dhjetor, detyrimet janë rreth 0.7 milionë lekë me detyrime kryesisht për shpenzime korrente (Tabela nr. 102).

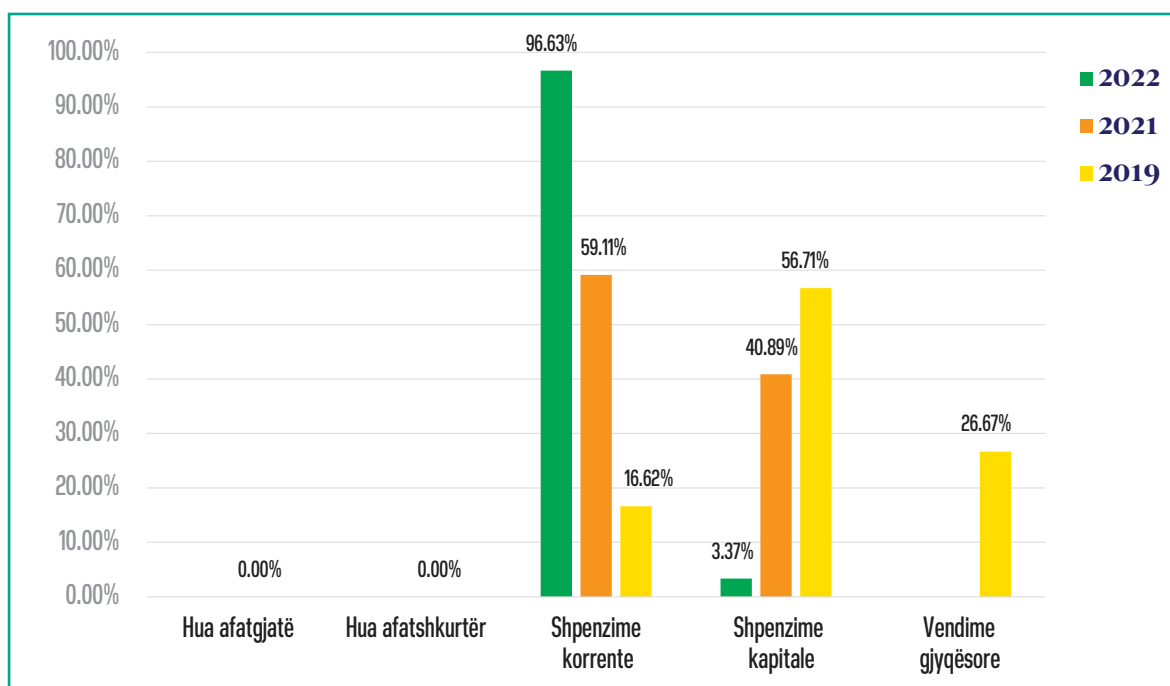
Tabela nr.102 Struktura e Detajuar e Detyrimeve të Prapambetura të Bashkisë Pustec, Dhjetor 2022 (në lekë)

Nr.	Emërtimi	Stoku në vlerë	Totali i shpenzimeve të miratuara për NJVQV-në	Stoku/Shpenzimeve totale të miratuara të NJQV-së
I	Borxhe (a+b)	0		
a	Hua afatgjatë	0		
a.1	Principali	0		
a.2	Interesi	0		
b	Hua afatshkurtër	0		
b.1	Hua	0		
b.2	Overdrafte	0		
b.3	Kredi të furnitorëve	0		
II	Detyrime (a+b+c)	720,898		
a	Shpenzime korrente	696,633		
a.1	Mallra dhe shërbime	696,633	116,230,000	0.62%
a.2	Paga dhe sigurime			
a.3	Të tjera			
b	Shpenzime kapitale	24,265		
b.1	Institucione buxhetore			
b.2	Subjekte private			
c	Vendime gjyqësore	0		
c.1	Marrëdhënie pune			
c.2	Mallra dhe shërbime			
c.3	Investime			
c.4	Të tjera			
III	Totali (I+II)	720,898		

Burimi: SIFQ, Ministria e Financave dhe Ekonomisë

Në krahasim me vitin 2021, në vitin 2022 kemi një rritje të ndjeshme të detyrimeve për shpenzime korrente dhe një reduktim të detyrimeve për shpenzime kapitale dhe shlyerje totale të detyrimeve për vendime gjyqësore (Grafiku nr. 99).

Grafiku nr.99 Struktura e detyrimeve të prapambetura të Bashkisë Pustec 2020-2022



Burimi: SIFQ, Ministria e Financave dhe Ekonomisë

Bashkia Roskovec

Detyrimet e prapambetura deri në dhjetor 2022 janë 8.86% e shpenzimeve totale të miratuara në Bashkinë e Roskovecit, më pak se 15% duke dëshmuar për një situatë pa probleme financiare. Situata është mbi mesataren e vëzhguar mes të gjitha bashkive (8.7%) dhe mbi treguesin e totalit të njësive vendore (6.28%). Në përqindje të shpenzimeve faktike 2022, detyrimet e prapambetura janë 12.83% (Tabela nr. 103).

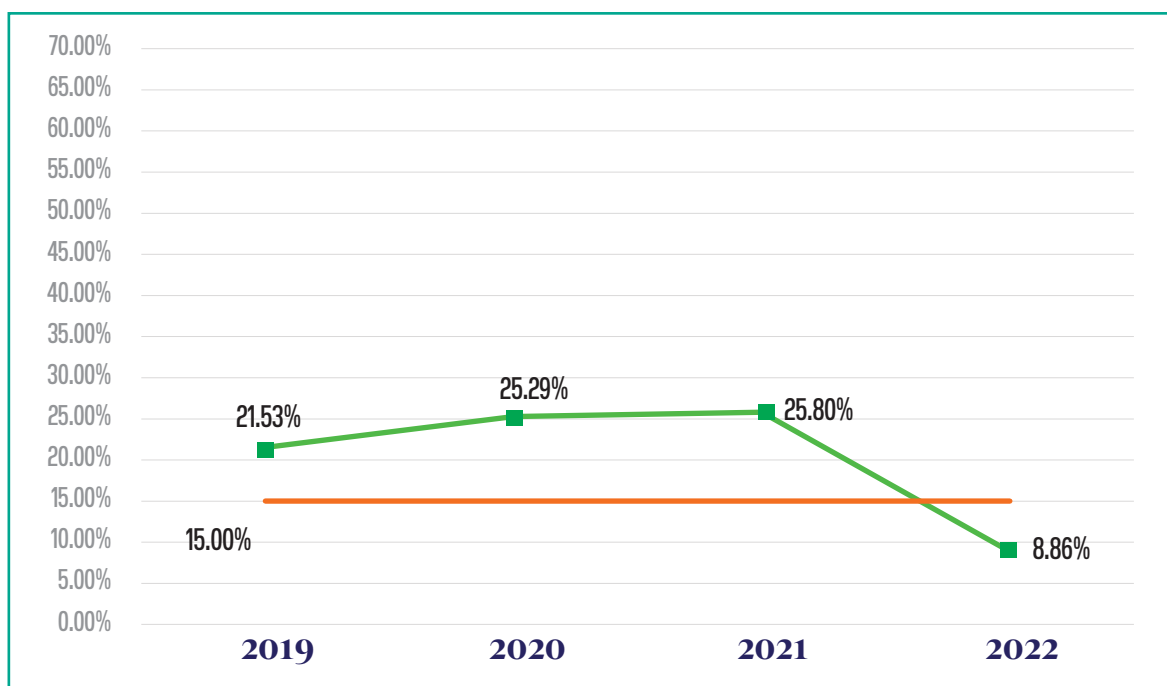
Tabela nr.103 Detyrimet e prapambetura të Bashkisë Roskovec, Dhjetor 2022

	Detyrime të Prapambetura	Totali i Shpenzimeve të Planifikuara 2022	% e Detyrimeve ndaj Totalit të Shpenzimeve të Planifikuara	Totali i Shpenzimeve Faktike 2022	% e Detyrimeve ndaj Totalit të Shpenzimeve Faktike
Bashkia Roskovec	65,119,199	734,958,112	8.86%	507,360,382	12.83%
Totali NJQVB	5,325,909,813	84,779,787,772	6.28%	58,423,312,615	9.12%
Mesatarja NJQVB			8.7%		11.25%

Burimi: SIFQ, Ministria e Financave dhe Ekonomisë

Treguesi i vështirësisë financiare është reduktuar ndjeshëm në 2022, nga 25.8% në 8.86% (Grafiku nr. 100).

Grafiku nr.100 Ecuria e Statutit të Vështirësisë Financiare të Bashkisë Roskovec 2019-2022



Burimi: SIFQ, Ministria e Financave dhe Ekonomisë

Sipas raportimit deri në dhjetor, detyrimet janë rreth 65 milionë lekë me detyrime kryesisht për shpenzime kapitale (Tabela nr. 104).

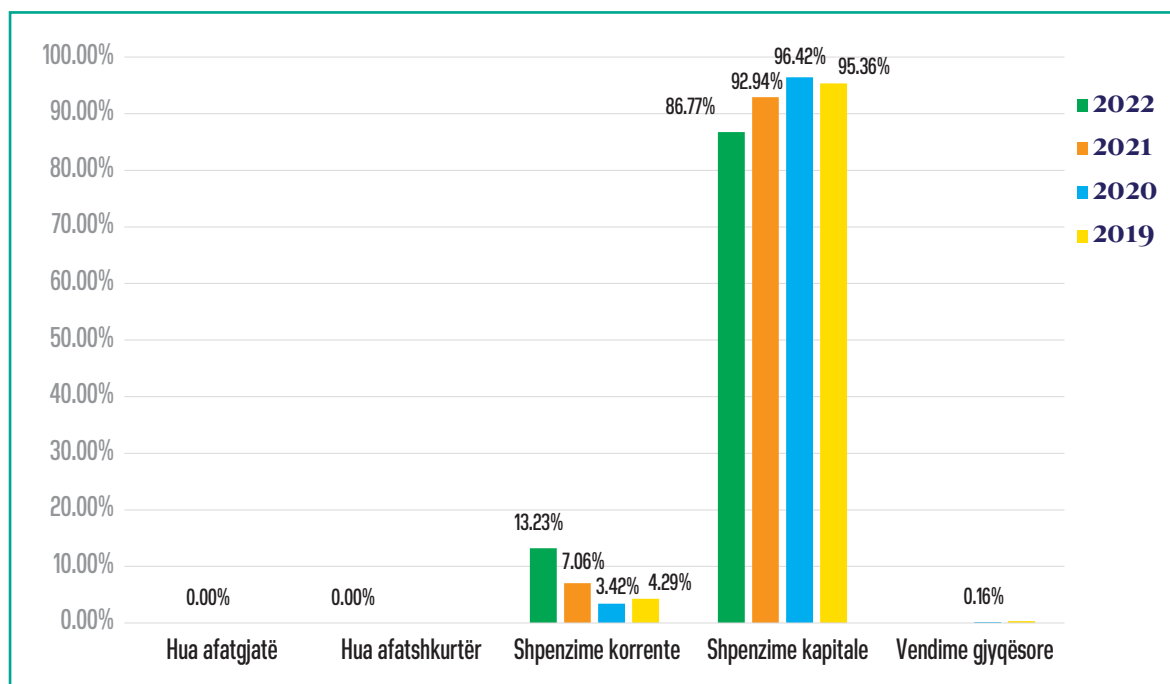
Tabela nr.104 Struktura e Detajuar e Detyrimeve të Prapambetura të Bashkisë Roskovec, Dhjetor 2022 (në lekë)

Nr.	Emërtimi	Stoku në vlerë	Totali i shpenzimeve të miratuara për NJVQV-në	Stoku/Shpenzimeve totale të miratuara të NJQV-së
I	Borxhe (a+b)	0	734,958,112	8.86%
a	Hua afatgjatë	0		
a.1	Principali			
a.2	Interesi			
b	Hua afatshkurtër	0		
b.1	Hua			
b.2	Overdrafte			
b.3	Kredi të furnitorëve			
II	Detyrime (a+b+c)	65,119,199		
a	Shpenzime korrente	8,612,128		
a.1	Mallra dhe shërbime	8,612,128		
a.2	Paga dhe sigurime			
a.3	Të tjera			
b	Shpenzime kapitale	56,507,071		
b.1	Institucione buxhetore			
b.2	Subjekte private			
c	Vendime gjyqësore	0		
c.1	Marrëdhënie pune			
c.2	Mallra dhe shërbime			
c.3	Investime			
c.4	Të tjera			
III	Totali (I+II)	65,119,199		

Burimi: SIFQ, Ministria e Financave dhe Ekonomisë

Në vitin 2022 kemi rritje të lehtë të detyrimeve për shpenzime korrente, por detyrimet për shpenzime kapitale mbeten mjaft të larta (Grafiku nr. 101).

Grafiku nr.101 Struktura e detyrimeve të prapambetura të Bashkisë Roskovec 2019-2022



Burimi: SIFQ, Ministria e Financave dhe Ekonomisë

Bashkia Rrogozhinë

Detyrimet e prapambetura deri në dhjetor 2022 janë 13.95% e shpenzimeve totale të miratuara në Bashkinë e Rrogozhinës, më pak se 15% duke dëshmuar për një situatë normale financiare. Situata është mbi mesataren e vëzhguar mes të gjitha bashkive (8.7%) dhe mbi treguesin e totalit të njësive vendore (6.28%). Në përqindje të shpenzimeve faktike 2022, detyrimet e prapambetura janë 18.95% (Tabela nr.105).

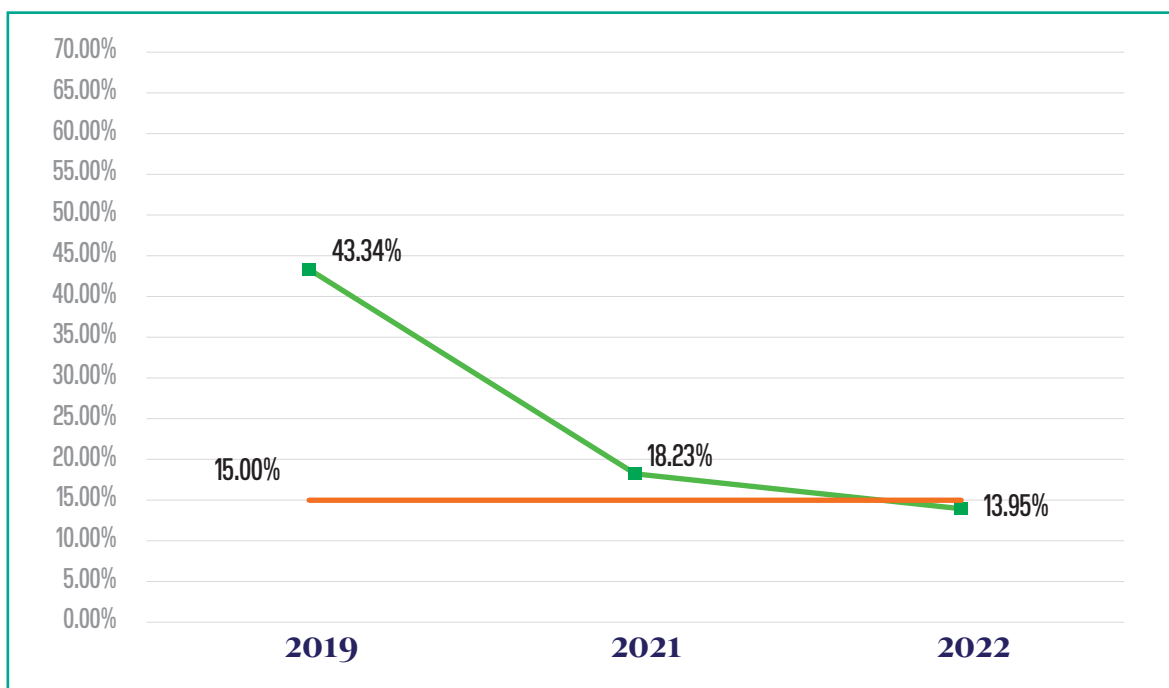
Tabela nr.105 Detyrimet e prapambetura të Bashkisë Rrogozhinë, Dhjetor 2022

	Detyrime të Prapambetura	Totali i Shpenzimeve të Planifikuara 2022	% e Detyrimeve ndaj Totalit të Shpenzimeve të Planifikuara	Totali i Shpenzimeve Faktike 2022	% e Detyrimeve ndaj Totalit të Shpenzimeve Faktike
Bashkia Rrogozhinë	77,899,480	558,318,748	13.95%	411,121,817	18.95%
Totali NJQVB	5,325,909,813	84,779,787,772	6.28%	58,423,312,615	9.12%
Mesatarja NJQVB			8.7%		11.25%

Burimi: SIFQ, Ministria e Financave dhe Ekonomisë

Treguesi i vështirësisë financiare është përmirësuar dukshëm në 2022, nga 18.23% në 13.95 (Grafiku nr. 102).

Grafiku nr.102 Ecuria e Statutit të Vështirësisë Financiare të Bashkisë Rrogozhinë 2019-2022



Burimi: SIFQ, Ministria e Financave dhe Ekonomisë

Sipas raportimit deri në dhjetor, detyrimet janë rreth 77.9 milionë lekë me detyrime kryesisht për shpenzime kapitale (Tabela nr. 106).

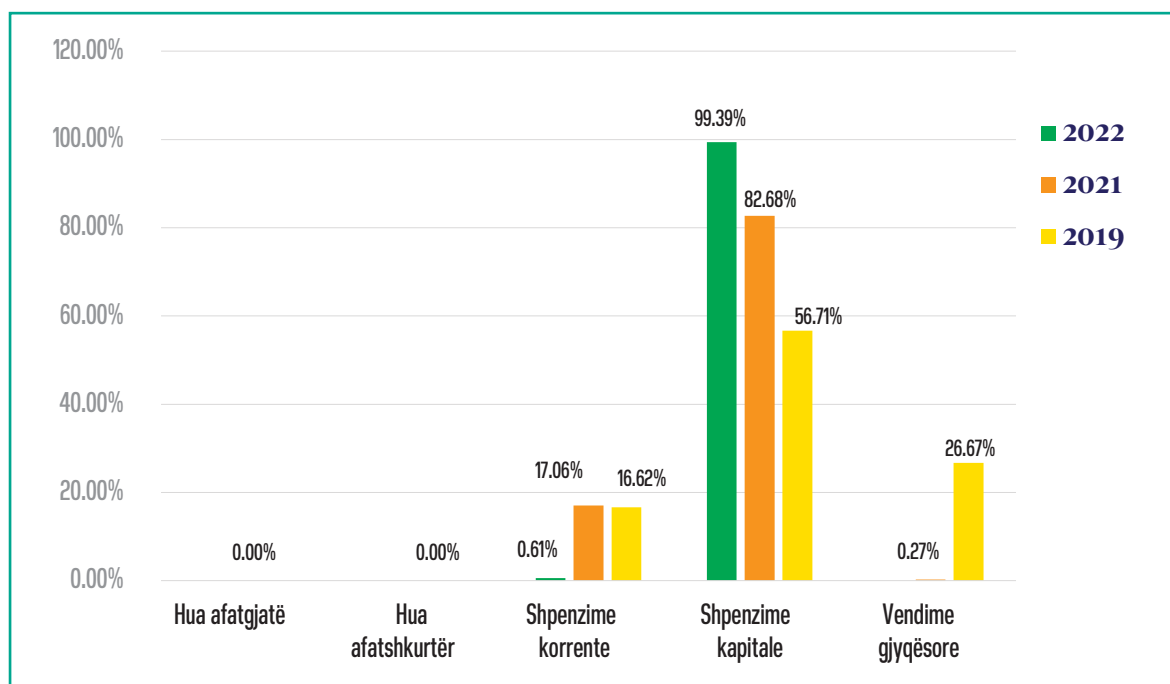
Tabela nr.106 Struktura e Detajuar e Detyrimeve të Prapambetura të Bashkisë Rrogozhinë, Dhjetor 2022 (në lekë)

Nr.	Emërtimi	Stoku në vlerë	Totali i shpenzimeve të miratuara për NJVQV-në	Stoku/Shpenzimeve totale të miratuara të NJQV-së
I	Borxhe (a+b)	0	558,318,748	13.95%
a	Hua afatgjatë	0		
a.1	Principali	0		
a.2	Interesi	0		
b	Hua afatshkurtër	0		
b.1	Hua	0		
b.2	Overdrafte	0		
b.3	Kredi të furnitorëve	0		
II	Detyrime (a+b+c)	77,899,480		
a	Shpenzime korrente	474,342		
a.1	Mallra dhe shërbime	474,342		
a.2	Paga dhe sigurime			
a.3	Të tjera			
b	Shpenzime kapitale	77,425,138		
b.1	Institucione buxhetore			
b.2	Subjekte private			
c	Vendime gjyqësore	0		
c.1	Marrëdhënie pune			
c.2	Mallra dhe shërbime			
c.3	Investime			
c.4	Të tjera			
III	Totali (I+II)	77,899,480		

Burimi: SIFQ, Ministria e Financave dhe Ekonomisë

Në krahasim me vitin 2021, në vitin 2022 kemi një rritje të detyrimeve për shpenzime kapitale shoqëruar me një shlyerje pothuajse të plotë të detyrimeve për shpenzime korrente e vendimet gjyqësore (Grafiku nr. 103).

Grafiku nr.103 Struktura e detyrimeve të prapambetura të Bashkisë Rrogozhinë 2019-2022



Burimi: SIFQ, Ministria e Financave dhe Ekonomisë

Bashkia Sarandë

Detyrimet e prapambetura deri në dhjetor 2022 janë 0.72% e shpenzimeve totale të miratuara në Bashkinë e Sarandës, shumë më pak se 15% duke dëshmuar për një situatë normale financiare. Situata është nën mesataren e vëzhguar mes të gjitha bashkive (8.7%) dhe nën treguesin e totalit të njësive vendore (6.28%). Në përqindje të shpenzimeve faktike 2022, detyrimet e prapambetura janë 1.08% (Tabela nr. 107).

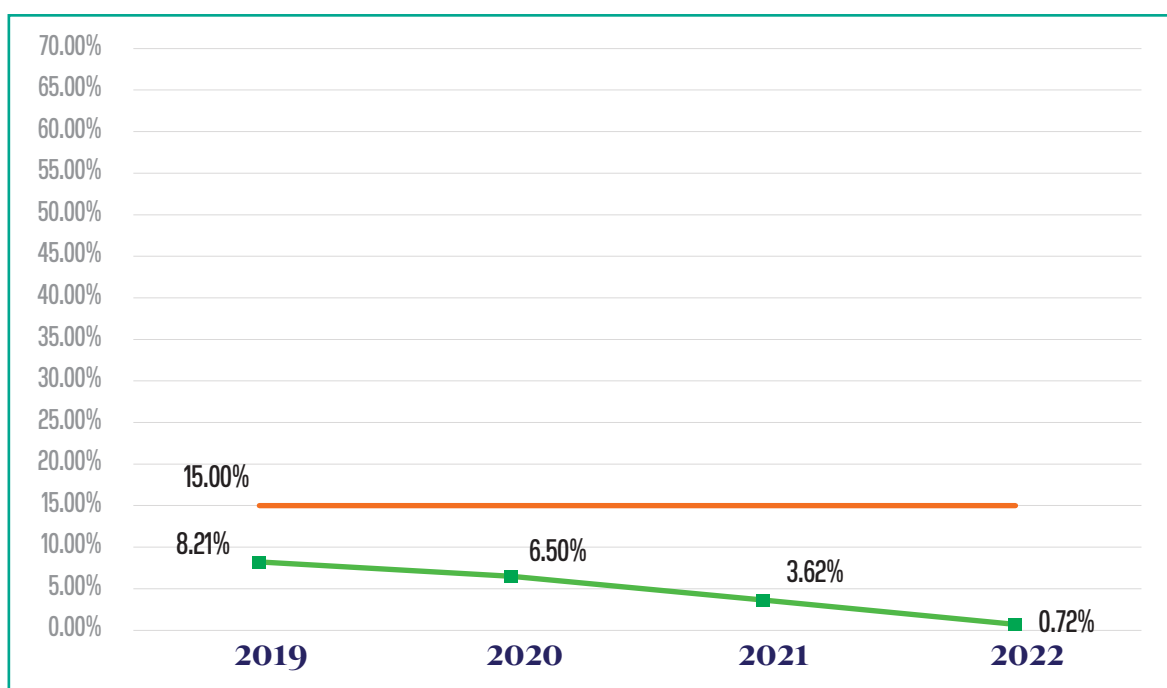
Tabela nr.107 Detyrimet e prapambetura të Bashkisë Sarandë, Dhjetor 2022

	Detyrime të Prapambetura	Totali i Shpenzimeve të Planifikuara 2022	% e Detyrimeve ndaj Totalit të Shpenzimeve të Planifikuara	Totali i Shpenzimeve Faktike 2022	% e Detyrimeve ndaj Totalit të Shpenzimeve Faktike
Bashkia Sarandë	7,764,072	1,085,690,574	0.72%	721,541,774	1.08%
Totali NJQVB	5,325,909,813	84,779,787,772	6.28%	58,423,312,615	9.12%
Mesatarja NJQVB			8.7%		11.25%

Burimi: SIFQ, Ministria e Financave dhe Ekonomisë

Treguesi i vështirësisë financiare, edhe pse në nivele të ulta, është reduktuar mëtej nga 8.21% në 0.72% (Grafiku nr. 104).

Grafiku nr.104 Ecuria e Statutit të Vështirësisë Financiare të Bashkisë Sarandë 2019-2022



Burimi: SIFQ, Ministria e Financave dhe Ekonomisë

Sipas raportimit deri në dhjetor, detyrimet janë rreth 7.8 milionë lekë me detyrime kryesisht për shpenzime korrente për mallra dhe shërbime dhe për vendime gjyqësore (Tabela nr. 108).

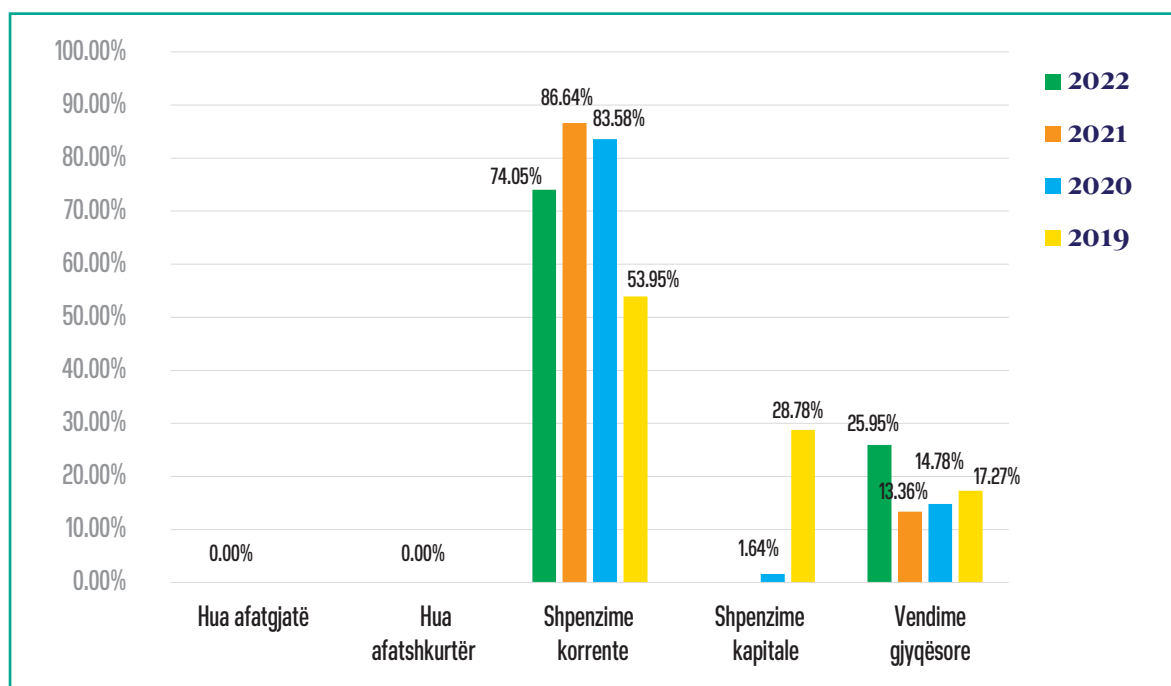
Tabela nr.108 Struktura e Detajuar e Detyrimeve të Prapambetura të Bashkisë Sarandë, Dhjetor 2022 (në lekë)

Nr.	Emërtimi	Stoku në vlerë	Totali i shpenzimeve të miratuara për NJQV-në	Stoku/Shpenzimeve totale të miratuara të NJQV-së
I	Borxhe (a+b)	0	1,085,690,574	0.72%
a	Hua afatgjatë	0		
a.1	Principali	0		
a.2	Interesi	0		
b	Hua afatshkurtër	0		
b.1	Hua	0		
b.2	Overdrafte	0		
b.3	Kredi të furnitorëve	0		
II	Detyrime (a+b+c)	7,764,072		
a	Shpenzime korrente	5,749,367		
a.1	Mallra dhe shërbime	5,749,367		
a.2	Paga dhe sigurime			
a.3	Të tjera			
b	Shpenzime kapitale	0		
b.1	Institucione buxhetore			
b.2	Subjekte private			
c	Vendime gjyqësore	2,014,705		
c.1	Marrëdhënie pune			
c.2	Mallra dhe shërbime			
c.3	Investime			
c.4	Të tjera			
III	Totali (I+II)	7,764,072		

Burimi: SIFQ, Ministria e Financave dhe Ekonomisë

Në krahasim me vitin 2021, në vitin 2022 kemi një rritje të detyrimeve për vendime gjyqësore shoqëruar me rënien e detyrimeve për shpenzime korrente (Grafiku nr. 105).

Grafiku nr.105 Struktura e detyrimeve të prapambetura të Bashkisë Sarandë 2019-2022



Burimi: SIFQ, Ministria e Financave dhe Ekonomisë

Bashkia Selenicë

Detyrimet e prapambetura deri në dhjetor 2022 janë 13.53% e shpenzimeve totale të miratuara në Bashkinë e Selenicës, më pak se 15% duke dëshmuar për një situatë normale financiare. Situata është mbi mesataren e vëzhguar mes të gjitha bashkive (8.7%) dhe mbi treguesin e totalit të njësive vendore (6.28%). Në përqindje të shpenzimeve faktike 2022, detyrimet e prapambetura janë 16.88% (Tabela nr. 109).

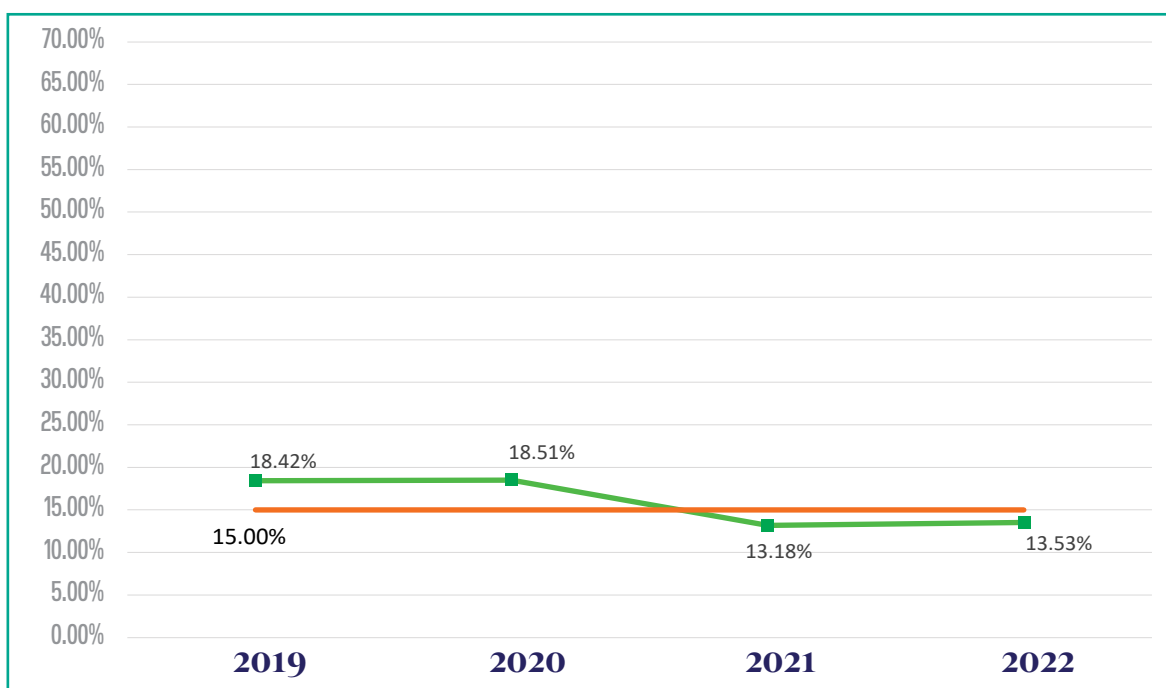
Tabela nr.109 Detyrimet e prapambetura të Bashkisë Selenicë, Dhjetor 2022

	Detyrime të Prapambetura	Totali i Shpenzimeve të Planifikuara 2022	% e Detyrimeve ndaj Totalit të Shpenzimeve të Planifikuara	Totali i Shpenzimeve Faktike 2022	% e Detyrimeve ndaj Totalit të Shpenzimeve Faktike
Bashkia Selenicë	61,752,350	456,354,843	13.53%	365,907,173	16.88%
Totali NJQVB	5,325,909,813	84,779,787,772	6.28%	58,423,312,615	9.12%
Mesatarja NJQVB			8.7%		11.25%

Burimi: SIFQ, Ministria e Financave dhe Ekonomisë

Treguesi i vështirësisë financiare ka qenë pothuajse në të njëjtin nivel me 2021, në nivelin 13.53% (Grafiku nr. 106).

Grafiku nr.106 Ecuria e Statutit të Vështirësisë Financiare të Bashkisë Selenicë 2019-2022



Burimi: SIFQ, Ministria e Financave dhe Ekonomisë

Sipas raportimit deri në dhjetor, detyrimet janë rreth 61.8 milionë lekë me detyrime kryesisht për shpenzime kapitale e korrente (Tabela nr. 110).

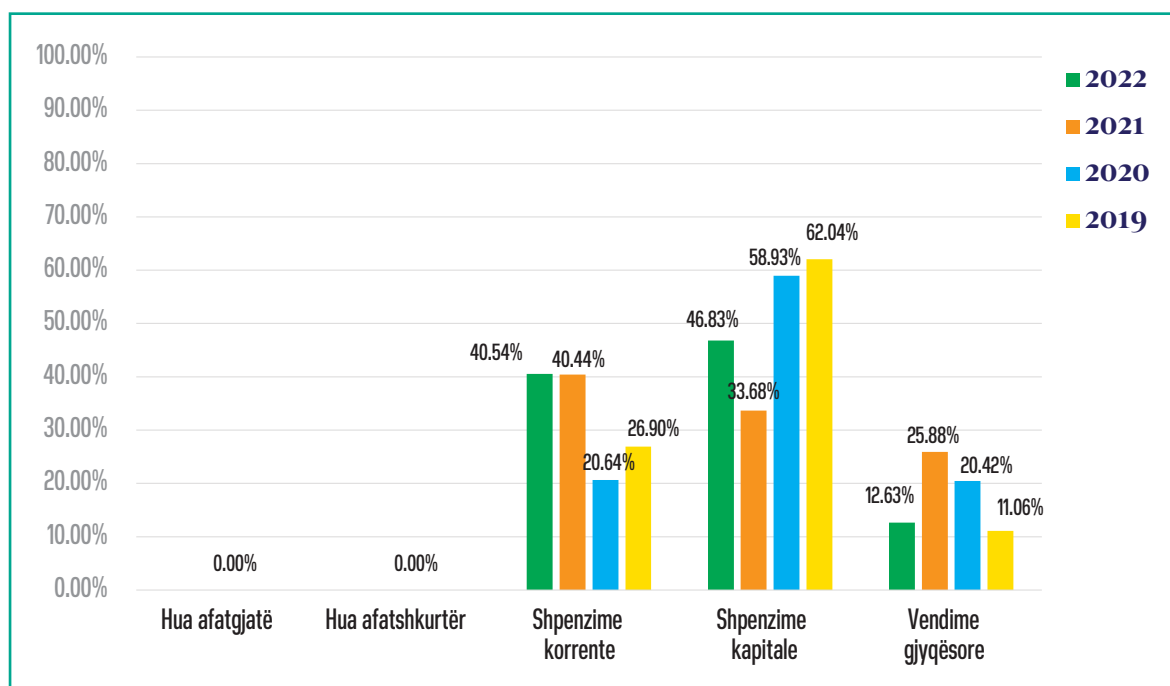
Tabela nr.110 Struktura e Detajuar e Detyrimeve të Prapambetura të Bashkisë Selenicë, Dhjetor 2022 (në lekë)

Nr.	Emërtimi	Stoku në vlerë	Totali i shpenzimeve të miratuara për NJVQV-në	Stoku/Shpenzimeve totale të miratuara të NJQV-së
I	Borxhe (a+b)	0		
a	Hua afatgjatë	0		
a.1	Principali	0		
a.2	Interesi	0		
b	Hua afatshkurtër	0		
b.1	Hua	0		
b.2	Overdrafte	0		
b.3	Kredi të furnitorëve	0		
II	Detyrime (a+b+c)	61,752,350		
a	Shpenzime korrente	25,035,110		
a.1	Mallra dhe shërbime	19,052,075	456,354,843	13.53%
a.2	Paga dhe sigurime			
a.3	Të tjera	5,983,035		
b	Shpenzime kapitale	28,918,063		
b.1	Institucione buxhetore			
b.2	Subjekte private			
c	Vendime gjyqësore	7,799,177		
c.1	Marrëdhënie pune			
c.2	Mallra dhe shërbime			
c.3	Investime			
c.4	Të tjera			
III	Totali (I+II)	61,752,350		

Burimi: SIFQ, Ministria e Financave dhe Ekonomisë

Në krahasim me vitin 2021, në vitin 2022 kemi një rritje të detyrimeve për shpenzime kapitale, ndërkohë që detyrimet për shpenzime korrente kanë mbetur konstante dhe detyrimet për vendimet gjyqësore janë rritur (Grafiku nr. 107).

Grafiku nr.107 Struktura e detyrimeve të prapambetura të Bashkisë Selenicë 2019-2022



Burimi: SIFQ, Ministria e Financave dhe Ekonomisë

Bashkia Skrapar

Detyrimet e prapambetura deri në dhjetor 2022 janë 4.10% e shpenzimeve totale të miratuara në Bashkinë e Skraparit, më pak se 15% duke dëshmuar për një situatë normale financiare. Situata është nën mesataren e vëzhguar mes të gjitha bashkive (8.7%) dhe nën treguesin e totalit të njësive vendore (6.28%). Në përqindje të shpenzimeve faktike 2022, detyrimet e prapambetura janë 4.65% (Tabela nr. 111).

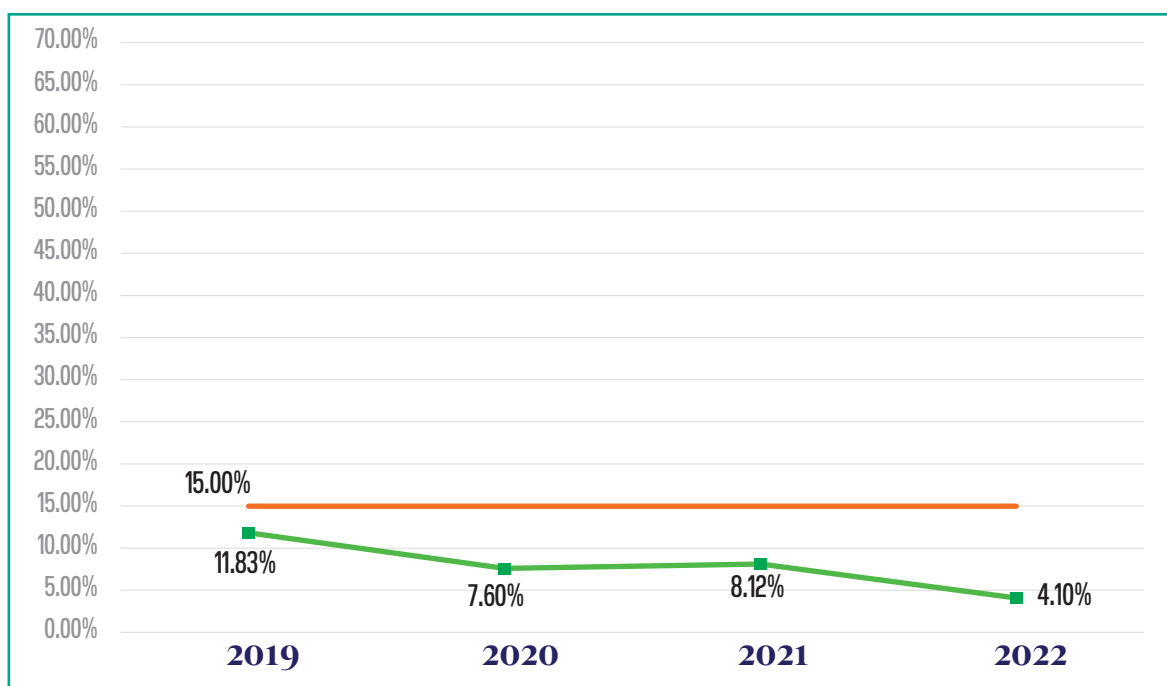
Tabela nr.111 Detyrimet e prapambetura të Bashkisë Skrapar, Dhjetor 2022

	Detyrime të Prapambetura	Totali i Shpenzimeve të Planifikuara 2022	% e Detyrimeve ndaj Totalit të Shpenzimeve të Planifikuara	Totali i Shpenzimeve Faktike 2022	% e Detyrimeve ndaj Totalit të Shpenzimeve Faktike
Bashkia Skrapar	15,551,728	379,035,925	4.10%	334,591,135	4.65%
Totali NJQVB	5,325,909,813	84,779,787,772	6.28%	58,423,312,615	9.12%
Mesatarja NJQVB			8.7%		11.25%

Burimi: SIFQ, Ministria e Financave dhe Ekonomisë

Treguesi i vështirësisë financiare është përmirësuar në vitet e fundit, duke u reduktuar nga 11.83% në 4.10% (Grafiku nr. 108).

Grafiku nr.108 Ecuria e Statutit të Vështirësisë Financiare të Bashkisë Skrapar 2019-2022



Burimi: SIFQ, Ministria e Financave dhe Ekonomisë

Sipas raportimit deri në dhjetor, detyrimet janë rreth 15.6 milionë lekë me detyrime kryesisht për shpenzime korrente të tjera e për vendime gjyqësore (Tabela nr. 112).

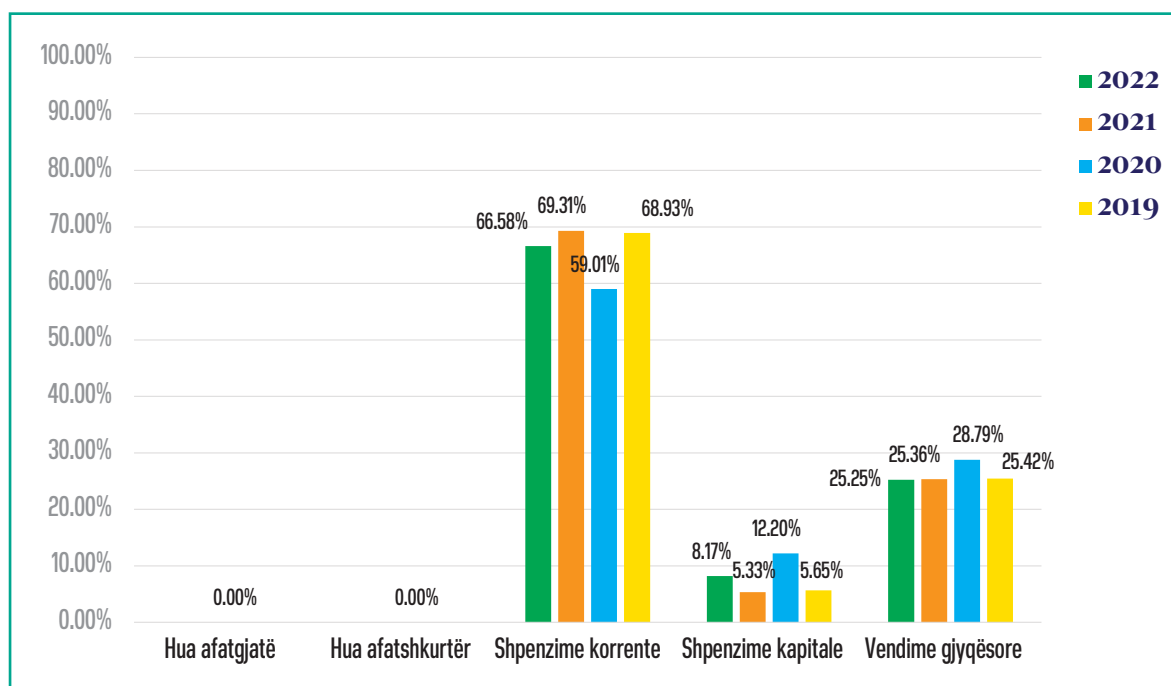
Tabela nr.112 Struktura e Detajuar e Detyrimeve të Prapambetura të Bashkisë Skrapar, Dhjetor 2022 (në lekë)

Nr.	Emërtimi	Stoku në vlerë	Totali i shpenzimeve të miratuara për NJVQV-në	Stoku/Shpenzimeve totale të miratuara të NJQV-së
I	Borxhe (a+b)	0	379,035,925	4.10%
a	Hua afatgjatë	0		
a.1	Principali			
a.2	Interesi			
b	Hua afatshkurtër	0		
b.1	Hua			
b.2	Overdrafte			
b.3	Kredi të furnitorëve			
II	Detyrime (a+b+c)	15,551,728		
a	Shpenzime korrente	10,354,248		
a.1	Mallra dhe shërbime	1,871,226		
a.2	Paga dhe sigurime			
a.3	Të tjera	8,483,022		
b	Shpenzime kapitale	1,271,166		
b.1	Institucione buxhetore			
b.2	Subjekte private			
c	Vendime gjyqësore	3,926,314		
c.1	Marrëdhënie pune			
c.2	Mallra dhe shërbime			
c.3	Investime			
c.4	Të tjera			
III	Totali (I+II)	15,551,728		

Burimi: SIFQ, Ministria e Financave dhe Ekonomisë

Në krahasim me vitin 2021, në vitin 2022 kemi një rritje të detyrimeve për shpenzime kapitale dhe një ulje të detyrimeve për shpenzime korrente. Detyrimet për vendimet gjyqësore mbeten sërish të larta (Grafiku nr. 109).

Grafiku nr.109 Struktura e detyrimeve të prapambetura të Bashkisë Skrapar 2019-2022



Burimi: SIFQ, Ministria e Financave dhe Ekonomisë

Bashkia Shijak

Detyrimet e prapambetura deri në dhjetor 2022 janë 5.11% e shpenzimeve totale të miratuara në Bashkinë e Shijakut, më pak se 15% duke dëshmuar për një situatë normale financiare. Situata është nën mesataren e vëzhguar mes të gjitha bashkive (8.7%) dhe nën treguesin e totalit të njësive vendore (6.28%). Në përqindje të shpenzimeve faktike 2022, detyrimet e prapambetura janë 7.04% (Tabela nr. 113).

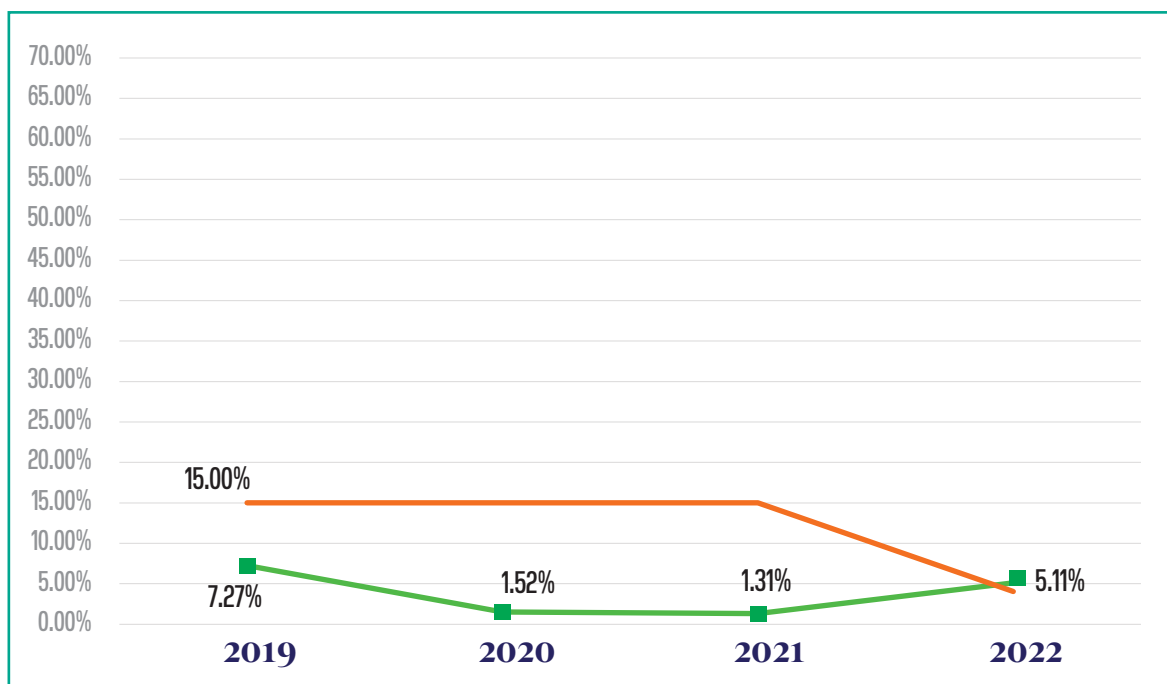
Tabela nr.113 Detyrimet e prapambetura të Bashkisë Shijak, Dhjetor 2022

	Detyrime të Prapambetura	Totali i Shpenzimeve të Planifikuara 2022	% e Detyrimeve ndaj Totalit të Shpenzimeve të Planifikuara	Totali i Shpenzimeve Faktike 2022	% e Detyrimeve ndaj Totalit të Shpenzimeve Faktike
Bashkia Shijak	33,198,431	649,077,811	5.11%	471,445,227	7.04%
Totali NJQVB	5,325,909,813	84,779,787,772	6.28%	58,423,312,615	9.12%
Mesatarja NJQVB			8.7%		11.25%

Burimi: SIFQ, Ministria e Financave dhe Ekonomisë

Treguesi i vështirësisë financiare ka qenë i ulët në vitet e fundit. Gjithsesi, në vitin 2022 kemi një rritje të detyrimeve të prapambetura nga 1.31% në 5.11% (Grafiku nr. 110).

Grafiku nr.110 Ecuria e Statutit të Vështirësisë Financiare të Bashkisë Shijak 2019-2022



Burimi: SIFQ, Ministria e Financave dhe Ekonomisë

Sipas raportimit deri në dhjetor, detyrimet janë rreth 33.2 milionë lekë me detyrime kyesisht për shpenzime kapitale (Tabela nr. 114).

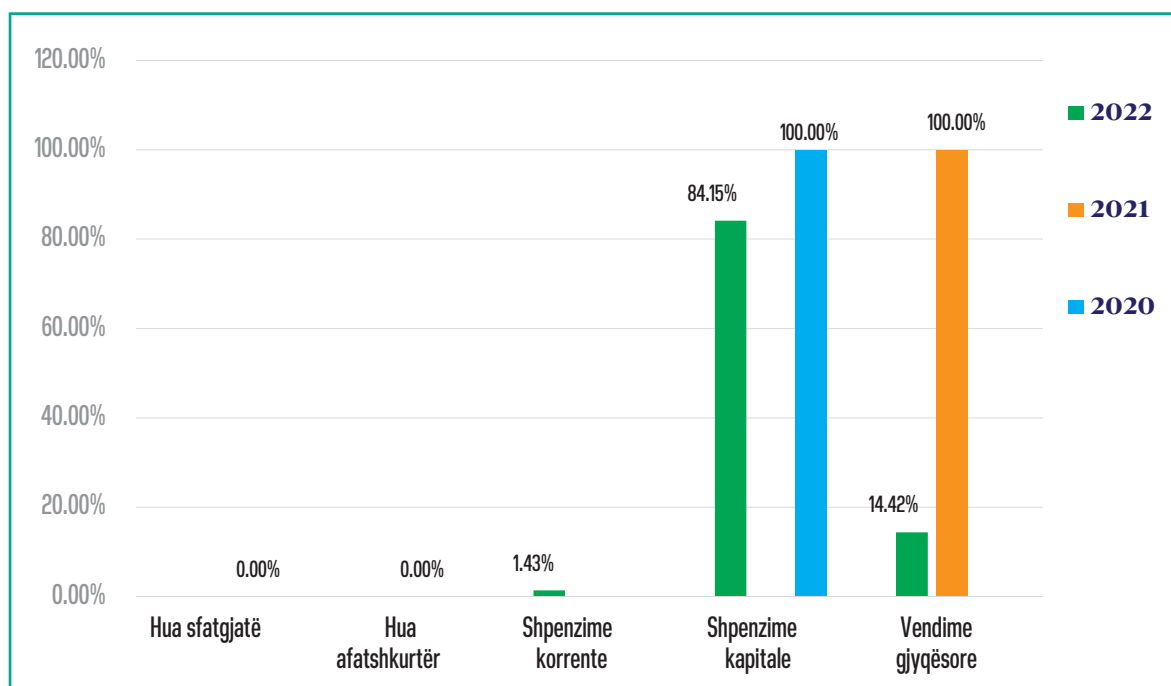
Tabela nr.114 Struktura e Detajuar e Detyrimeve të Prapambetura të Bashkisë Shijak, Dhjetor 2022 (në lekë)

Nr.	Emërtimi	Stoku në vlerë	Totali i shpenzimeve të miratuara për NJVQV-në	Stoku/Shpenzimeve totale të miratuara të NJVQV-së
I	Borxhe (a+b)	0	649,077,811	5.11%
a	Hua afatgjatë	0		
a.1	Principali			
a.2	Interesi			
b	Hua afatshkurtër	0		
b.1	Hua			
b.2	Overdrafte			
b.3	Kredi të furnitorëve			
II	Detyrime (a+b+c)	33,198,431		
a	Shpenzime korrente	475,328		
a.1	Mallra dhe shërbime	475,328		
a.2	Paga dhe sigurime	0		
a.3	Të tjera			
b	Shpenzime kapitale	27,935,303		
b.1	Institucione buxhetore			
b.2	Subjekte private			
c	Vendime gjyqësore	4,787,800		
c.1	Marrëdhënie pune			
c.2	Mallra dhe shërbime			
c.3	Investime			
c.4	Të tjera			
III	Totali (I+II)	33,198,431		

Burimi: SIFQ, Ministria e Financave dhe Ekonomisë

Në krahasim me vitin 2021, në vitin 2022 kemi një rritje të detyrimeve për shpenzime kapitale shoqëruar me një ulje të detyrimeve për vendime gjyqësore (Grafiku nr. 111).

Grafiku nr.111 Struktura e detyrimeve të prapambetura të Bashkisë Shijak 2020-2022



Burimi: SIFQ, Ministria e Financave dhe Ekonomisë

Bashkia Shkodër

Detyrimet e prapambetura deri në dhjetor 2022 janë 0.02% e shpenzimeve totale të miratuara në Bashkinë e Shkodrës, pothuajse zero duke dëshmuar për një situatë normale financiare. Situata është nën mesataren e vëzhguar mes të gjitha bashkive (8.7%) dhe nën treguesin e totalit të njësive vendore (6.28%). Në përqindje të shpenzimeve faktike 2022, detyrimet e prapambetura janë 0.03% (Tabela nr. 115).

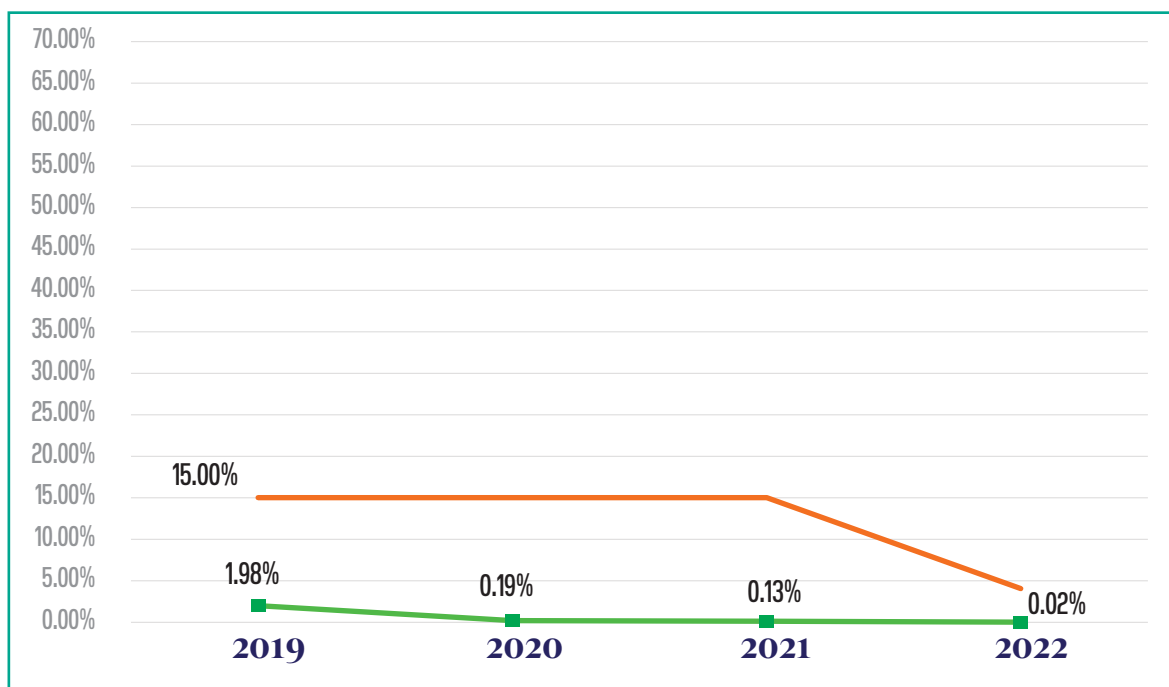
Tabela nr.115 Detyrimet e prapambetura të Bashkisë Shkodër, Dhjetor 2022

	Detyrime të Prapambetura	Totali i Shpenzimeve të Planifikuara 2022	% e Detyrimeve ndaj Totalit të Shpenzimeve të Planifikuara	Totali i Shpenzimeve Faktike 2022	% e Detyrimeve ndaj Totalit të Shpenzimeve Faktike
Bashkia Shkodër	571,032	2,810,752,290	0.02%	1,871,391,514	0.03%
Totali NJQVB	5,325,909,813	84,779,787,772	6.28%	58,423,312,615	9.12%
Mesatarja NJQVB			8.7%		11.25%

Burimi: SIFQ, Ministria e Financave dhe Ekonomisë

Treguesi i vështirësisë financiare ka qenë mjaft i ulët në tre vitet e fundit, duke arritur në 2022 vlera pothuajse zero (Grafiku nr. 112).

Grafiku nr.112 Ecuria e Statutit të Vështirësisë Financiare të Bashkisë Shkodër 2019-2022



Burimi: SIFQ, Ministria e Financave dhe Ekonomisë

Sipas raportimit deri në dhjetor, detyrimet janë rreth 0.6 milionë lekë me detyrime vetëm për shpenzime korrente (Tabela nr. 116).

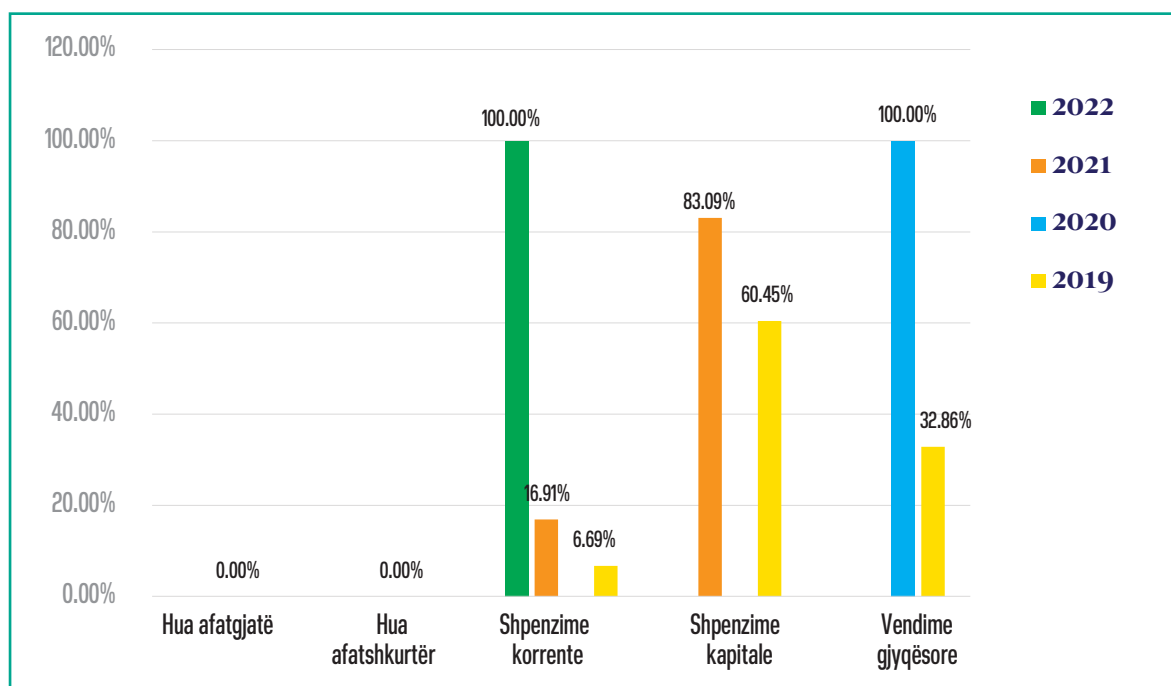
Tabela nr.116 Struktura e Detajuar e Detyrimeve të Prapambetura të Bashkisë Shkodër, Dhjetor 2022 (në lekë)

Nr.	Emërtimi	Stoku në vlerë	Totali i shpenzimeve të miratuara për NJVQV-në	Stoku/Shpenzimeve totale të miratuara të NJVQV-së
I	Borxhe (a+b)	0	2,810,752,290	0.02%
a	Hua afatgjatë	0		
a.1	Principali			
a.2	Interesi			
b	Hua afatshkurtër	0		
b.1	Hua			
b.2	Overdrafte			
b.3	Kredi të furnitorëve			
II	Detyrime (a+b+c)	571,032		
a	Shpenzime korrente	571,032		
a.1	Mallra dhe shërbime	311,394		
a.2	Paga dhe sigurime			
a.3	Të tjera	259,638		
b	Shpenzime kapitale			
b.1	Institucione buxhetore			
b.2	Subjekte private			
c	Vendime gjyqësore	0		
c.1	Marrëdhënie pune			
c.2	Mallra dhe shërbime			
c.3	Investime			
c.4	Të tjera			
III	Totali (I+II)	571,032		

Burimi: SIFQ, Ministria e Financave dhe Ekonomisë

Në krahasim me vitin 2021, në vitin 2022 të gjitha detyrimet janë detyrime për shpenzime korrente dhe ndërkohë që detyrimet për shpenzimet kapitale janë shlyer plotësisht (Grafiku nr. 113).

Grafiku nr.113 Struktura e detyrimeve të prapambetura të Bashkisë Shkodër 2019-2022



Burimi: SIFQ, Ministria e Financave dhe Ekonomisë

Bashkia Tepelenë

Detyrimet e prapambetura deri në dhjetor 2022 janë 9.48% e shpenzimeve totale të miratuara në Bashkinë e Tepelenës, më pak se 15% duke dëshmuar për një situatë normale financiare. Situata është mbi mesataren e vëzhguar mes të gjitha bashkive (8.7%) dhe mbi treguesin e totalit të njësive vendore (6.28%). Në përqindje të shpenzimeve faktike 2022, detyrimet e prapambetura janë 10.28% (Tabela nr. 117).

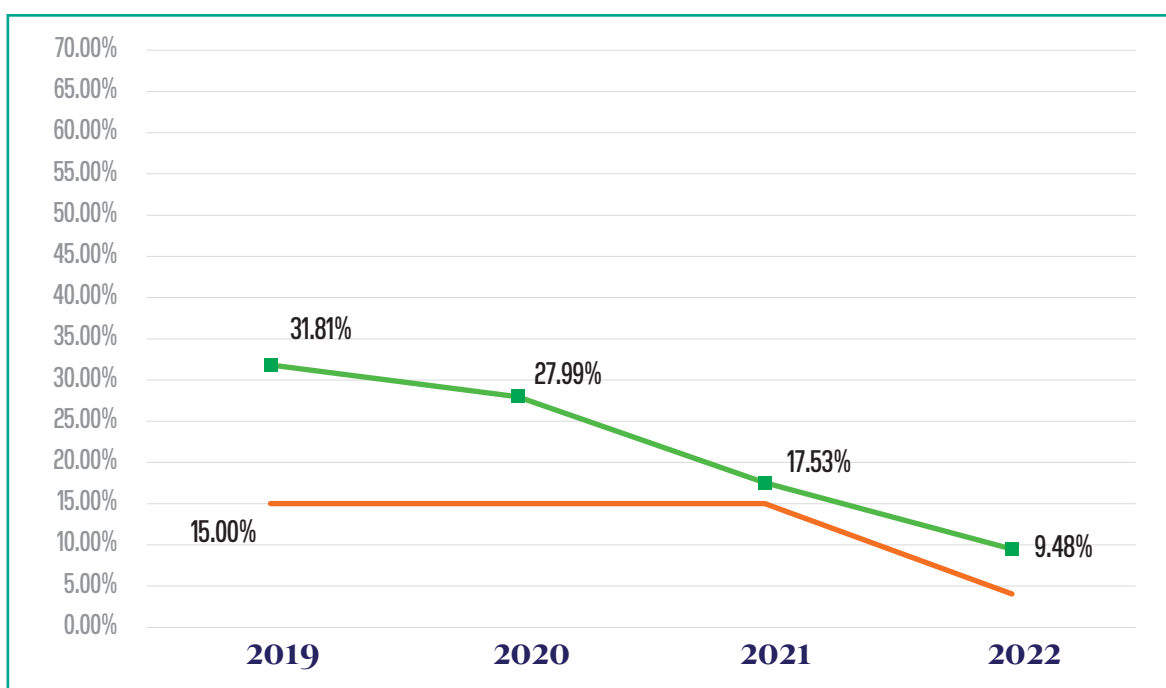
Tabela nr.117 Detyrimet e prapambetura të Bashkisë Tepelenë, Dhjetor 2022

	Detyrime të Prapambetura	Totali i Shpenzimeve të Planifikuara 2022	% e Detyrimeve ndaj Totalit të Shpenzimeve të Planifikuara	Totali i Shpenzimeve Faktike 2022	% e Detyrimeve ndaj Totalit të Shpenzimeve Faktike
Bashkia Tepelenë	26,173,384	276,031,644	9.48%	254,568,716	10.28%
Totali NJQVB	5,325,909,813	84,779,787,772	6.28%	58,423,312,615	9.12%
Mesatarja NJQVB			8.7%		11.25%

Burimi: SIFQ, Ministria e Financave dhe Ekonomisë

Treguesi i vështirësisë financiare është përmirësuar në vitet e fundit, nga 31.81% në 2019 në 9.48% në 2022 (Grafiku nr. 114).

Grafiku nr.114 Ecuria e Statutit të Vështirësisë Financiare të Bashkisë Tepelenë 2019-2022



Burimi: SIFQ, Ministria e Financave dhe Ekonomisë

Sipas raportimit deri në dhjetor, detyrimet janë rreth 26.2 milionë lekë me detyrime kryesisht për shpenzime korrente për mallra e shërbime (Tabela nr. 118).

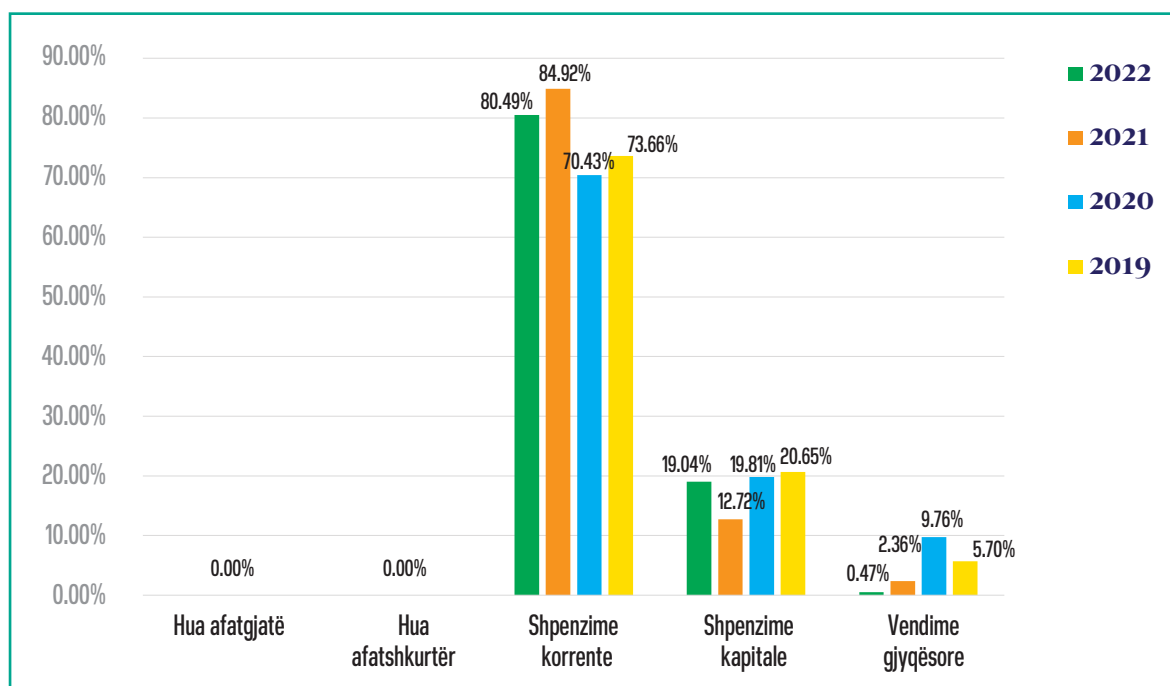
Tabela nr.118 Struktura e Detajuar e Detyrimeve të Prapambetura të Bashkisë Tepelenë, Dhjetor 2022 (në lekë)

Nr.	Emërtimi	Stoku në vlerë	Totali i shpenzimeve të miratuara për NJVQV-në	Stoku/Shpenzimeve totale të miratuara të NJQV-së
I	Borxhe (a+b)	0	276,031,644	9.48%
a	Hua afatgjatë	0		
a.1	Principali			
a.2	Interesi			
b	Hua afatshkurtër	0		
b.1	Hua			
b.2	Overdrafte			
b.3	Kredi të furnitorëve			
II	Detyrime (a+b+c)	26,173,384		
a	Shpenzime korrente	21,067,156		
a.1	Mallra dhe shërbime	13,264,684		
a.2	Paga dhe sigurime			
a.3	Të tjera	7,802,472		
b	Shpenzime kapitale	4,983,229		
b.1	Institucione buxhetore			
b.2	Subjekte private			
c	Vendime gjyqësore	122,999		
c.1	Marrëdhënie pune			
c.2	Mallra dhe shërbime			
c.3	Investime			
c.4	Të tjera			
III	Totali (I+II)	26,173,384		

Burimi: SIFQ, Ministria e Financave dhe Ekonomisë

Në krahasim me vitin 2021, në vitin 2022 kemi një rritje të detyrimeve për shpenzime kapitale dhe një rënie të detyrimeve për shpenzime korrente e vendime gjyqësore (Grafiku nr. 115).

Grafiku nr.115 Struktura e detyrimeve të prapambetura të Bashkisë Tepelenë 2019-2022



Burimi: SIFQ, Ministria e Financave dhe Ekonomisë

Bashkia Tiranë

Detyrimet e prapambetura deri në dhjetor 2022 janë 4.02% e shpenzimeve totale të miratuara në Bashkinë e Tiranës, më pak se 15% duke dëshmuar për një situatë normale financiare. Situata është nën mesataren e vëzhguar mes të gjitha bashkive (8.7%) dhe nën treguesin e totalit të njësive vendore (6.28%). Në përqindje të shpenzimeve faktike 2022, detyrimet e prapambetura janë 6.63% (Tabela nr. 119).

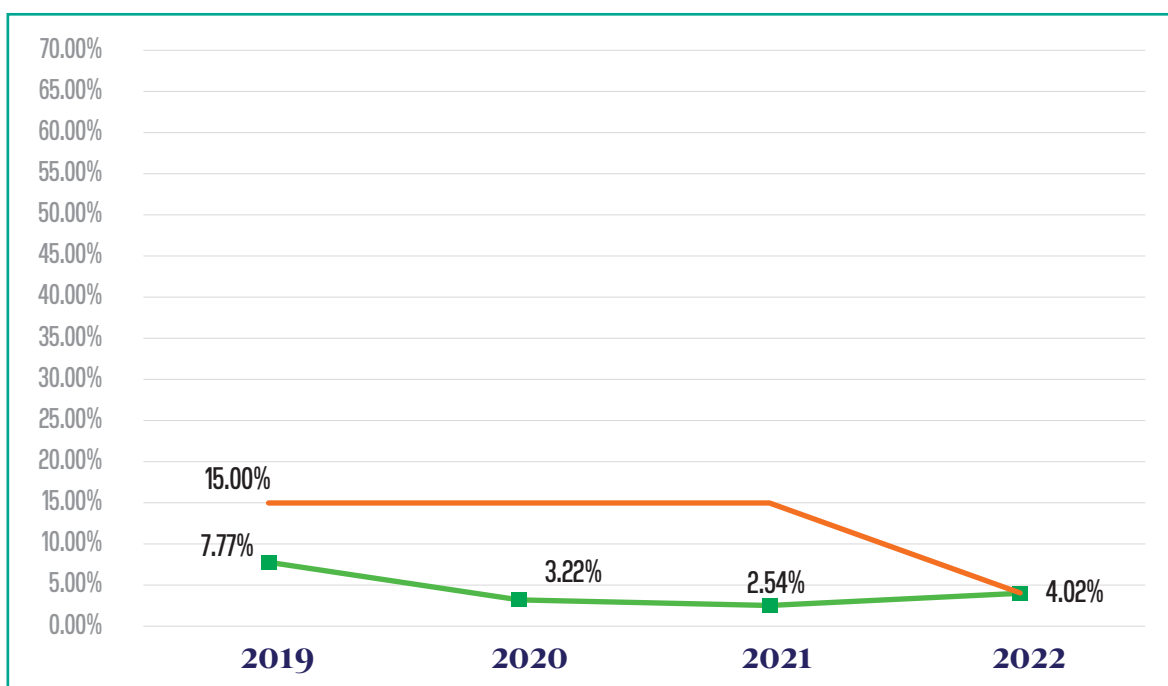
Tabela nr.119 Detyrimet e prapambetura të Bashkisë Tiranë, Dhjetor 2022

	Detyrime të Prapambetura	Totali i Shpenzimeve të Planifikuara 2022	% e Detyrimeve ndaj Totalit të Shpenzimeve të Planifikuara	Totali i Shpenzimeve Faktike 2022	% e Detyrimeve ndaj Totalit të Shpenzimeve Faktike
Bashkia Tiranë	1,179,669,927	29,318,684,558	4.02%	17,791,813,624	6.63%
Totali NJQVB	5,325,909,813	84,779,787,772	6.28%	58,423,312,615	9.12%
Mesatarja NJQVB			8.7%		11.25%

Burimi: SIFQ, Ministria e Financave dhe Ekonomisë

Treguesi i vështirësisë financiare ka qenë i ulët në vitet e fundit, me një rritje të vogël në 2022 nga 2.54% në 2021 në 4.02% në 2022 (Grafiku nr. 116).

Grafiku nr.116 Ecuria e Statutit të Vështirësisë Financiare të Bashkisë Tiranë 2019-2022



Burimi: SIFQ, Ministria e Financave dhe Ekonomisë

Sipas raportimit deri në dhjetor, detyrimet janë rreth 1.2 miliardë lekë me detyrime kryesisht për shpenzime korrente dhe kapitale (Tabela nr. 120).

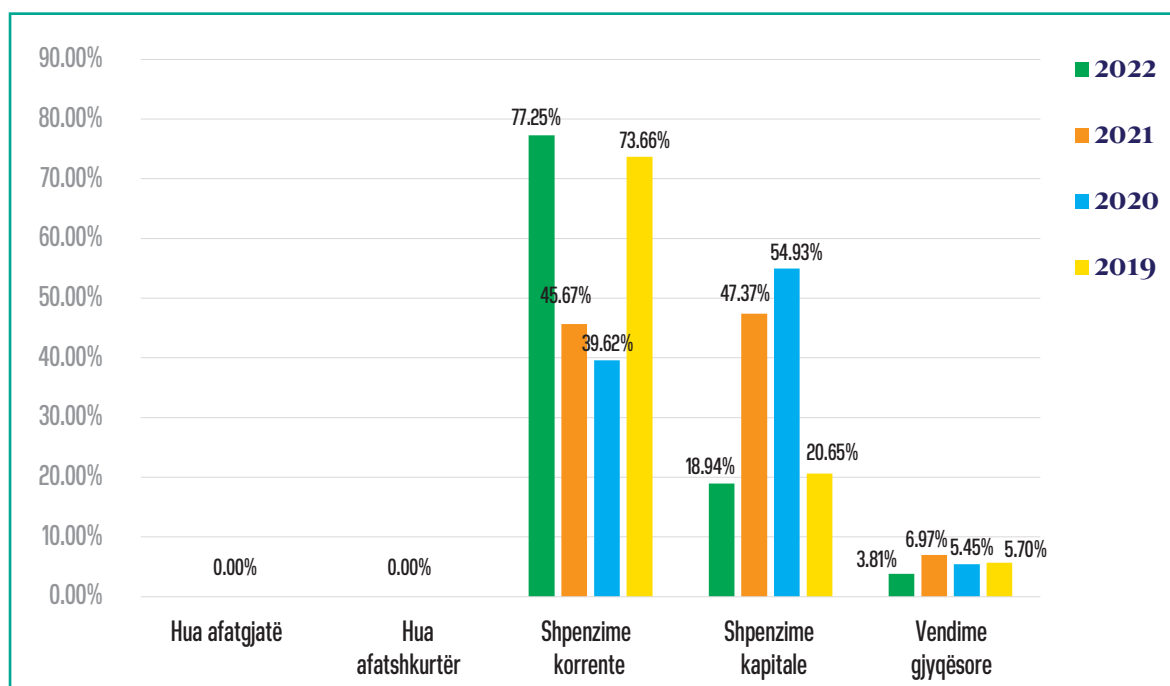
Tabela nr.120 Struktura e Detajuar e Detyrimeve të Prapambetura të Bashkisë Tiranë, Dhjetor 2022 (në lekë)

Nr.	Emërtimi	Stoku në vlerë	Totali i shpenzimeve të miratuara për NJVQV-në	Stoku/Shpenzimeve totale të miratuara të NJQV-së
I	Borxhe (a+b)	0	29,318,684,558	4.02%
a	Hua afatgjatë	0		
a.1	Principali			
a.2	Interesi			
b	Hua afatshkurtër	0		
b.1	Hua			
b.2	Overdrafte			
b.3	Kredi të furnitorëve			
II	Detyrime (a+b+c)	1,179,669,927		
a	Shpenzime korrente	911,277,347		
a.1	Mallra dhe shërbime	91,815,425		
a.2	Paga dhe sigurime			
a.3	Të tjera	819,461,922		
b	Shpenzime kapitale	223,443,846		
b.1	Institucione buxhetore			
b.2	Subjekte private			
c	Vendime gjyqësore	44,948,734		
c.1	Marrëdhënie pune			
c.2	Mallra dhe shërbime			
c.3	Investime			
c.4	Të tjera			
III	Totali (I+II)	1,179,669,927		

Burimi: SIFQ, Ministria e Financave dhe Ekonomisë

Në krahasim me vitin 2021, në vitin 2022 kemi një rritje të ndjeshme të detyrimeve për shpenzime korrente shoqëruar me uljen e detyrimeve për shpenzime kapitale dhe vendime gjyqësore (Grafiku nr. 117).

Grafiku nr.117 Struktura e detyrimeve të prapambetura të Bashkisë Tiranë 2019-2022



Burimi: SIFQ, Ministria e Financave dhe Ekonomisë

Bashkia Tropojë

Detyrimet e prapambetura deri në dhjetor 2022 janë 16.54% e shpenzimeve totale të miratuara në Bashkinë e Tropojës, më shumë se 15% duke dëshmuar për një situatë me probleme financiare. Situata është mbi mesataren e vëzhguar mes të gjitha bashkive (8.7%) dhe mbi treguesin e totalit të njësive vendore (6.28%). Në përqindje të shpenzimeve faktike 2022, detyrimet e prapambetura janë 18.27% (Tabela nr. 121).

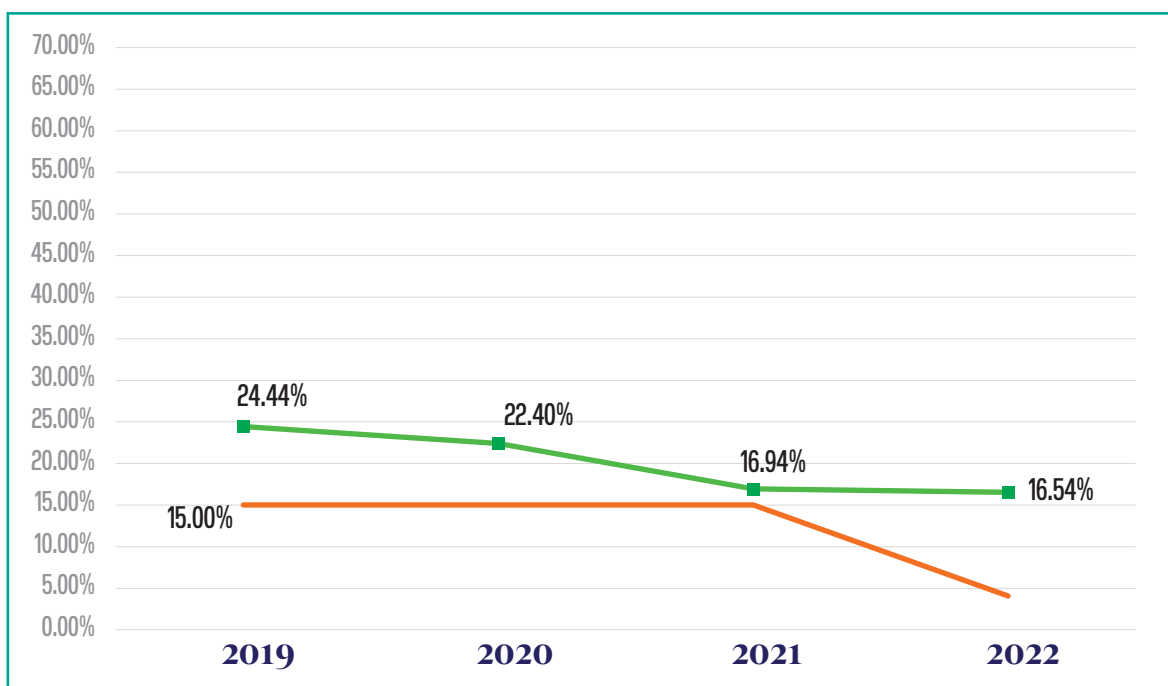
Tabela nr.121 Detyrimet e prapambetura të Bashkisë Tropojë, Dhjetor 2022

	Detyrime të Prapambetura	Totali i Shpenzimeve të Planifikuara 2022	% e Detyrimeve ndaj Totalit të Shpenzimeve të Planifikuara	Totali i Shpenzimeve Faktike 2022	% e Detyrimeve ndaj Totalit të Shpenzimeve Faktike
Bashkia Tropojë	71,000,782	429,383,478	16.54%	388,621,509	18.27%
Totali NJQVB	5,325,909,813	84,779,787,772	6.28%	58,423,312,615	9.12%
Mesatarja NJQVB			8.7%		11.25%

Burimi: SIFQ, Ministria e Financave dhe Ekonomisë

Treguesi i vështirësisë financiare është përmirësuar në tre vitet e fundit, duke u reduktuar nga 24.44% në 16.54% (Grafiku nr. 118).

Grafiku nr.118 Ecuria e Statutit të Vështirësisë Financiare të Bashkisë Tropojë 2019-2022



Burimi: SIFQ, Ministria e Financave dhe Ekonomisë

Sipas raportimit deri në dhjetor, detyrimet janë rreth 71 milionë lekë me detyrime kryesisht për shpenzime kapitale (Tabela nr. 122).

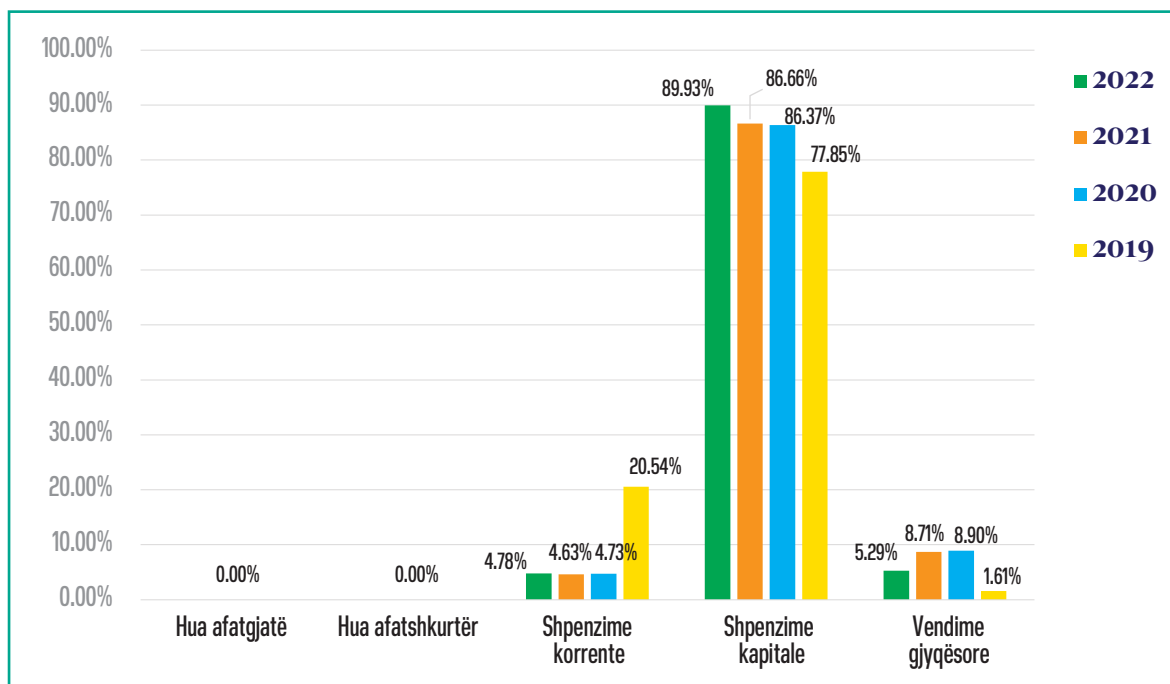
Tabela nr.122 Struktura e Detajuar e Detyrimeve të Prapambetura të Bashkisë Tropojë, Dhjetor 2022 (në lekë)

Nr.	Emërtimi	Stoku në vlerë	Totali i shpenzimeve të miratuara për NJVQV-në	Stoku/Shpenzimeve totale të miratuara të NJQV-së
I	Borxhe (a+b)	0	429,383,478	16.54%
a	Hua afatgjatë	0		
a.1	Principali			
a.2	Interesi			
b	Hua afatshkurtër	0		
b.1	Hua			
b.2	Overdrafte			
b.3	Kredi të furnitorëve			
II	Detyrime (a+b+c)	71,000,782		
a	Shpenzime korrente	3,395,006		
a.1	Mallra dhe shërbime	1,183,360		
a.2	Paga dhe sigurime			
a.3	Të tjera	2,211,646		
b	Shpenzime kapitale	63,850,350		
b.1	Institucione buxhetore			
b.2	Subjekte private			
c	Vendime gjyqësore	3,755,426		
c.1	Marrëdhënie pune			
c.2	Mallra dhe shërbime			
c.3	Investime			
c.4	Të tjera			
III	Totali (I+II)	71,000,782		

Burimi: SIFQ, Ministria e Financave dhe Ekonomisë

Në krahasim me vitin 2021, në vitin 2022 kemi të njëjtën strukturë të detyrimeve, ku detyrimet për shpenzime kapitale dominojnë (Grafiku nr. 119).

Grafiku nr.119 Struktura e detyrimeve të prapambetura të Bashkisë Tropojë 2019-2022



Burimi: SIFQ, Ministria e Financave dhe Ekonomisë

Bashkia Vau i Dejës

Detyrimet e prapambetura deri në dhjetor 2022 janë 0.27% e shpenzimeve totale të miratuara në Bashkinë e Vaut të Dejës, pothuajse zero duke dëshmuar për një situatë normale financiare. Situata është nën mesataren e vëzhguar mes të gjitha bashkive (8.7%) dhe nën treguesin e totalit të njësive vendore (6.28%). Në përqindje të shpenzimeve faktike 2022, detyrimet e prapambetura janë 0.81% (Tabela nr. 123).

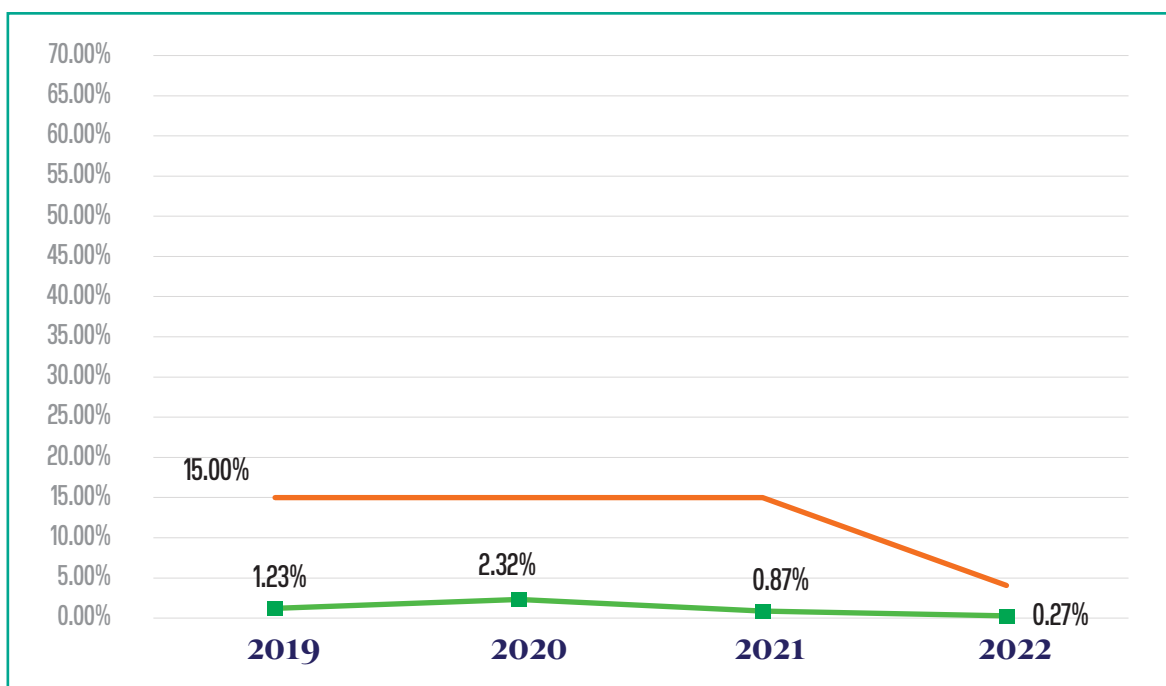
Tabela nr.123 Detyrimet e prapambetura të Bashkisë Vau i Dejës, Dhjetor 2022

	Detyrime të Prapambetura	Totali i Shpenzimeve të Planifikuara 2022	% e Detyrimeve ndaj Totalit të Shpenzimeve të Planifikuara	Totali i Shpenzimeve Faktike 2022	% e Detyrimeve ndaj Totalit të Shpenzimeve Faktike
Bashkia Vau i Dejës	3,342,860	1,241,049,178	0.27%	413,225,151	0.81%
Totali NJQVB	5,325,909,813	84,779,787,772	6.28%	58,423,312,615	9.12%
Mesatarja NJQVB			8.7%		11.25%

Burimi: SIFQ, Ministria e Financave dhe Ekonomisë

Treguesi i vështirësisë financiare ka qenë mjaft i ulët në vitet e fundit, duke u reduktuar nga 1.23% në 0.27% (Grafiku nr. 120).

Grafiku nr.120 Ecuria e Statutit të Vështirësisë Financiare të Bashkisë Vau i Dejës 2019-2022



Burimi: SIFQ, Ministria e Financave dhe Ekonomisë

Sipas raportimit deri në dhjetor, detyrimet janë rreth 3.3 milionë lekë me detyrime kryesisht për vendime gjyqësore (Tabela nr. 124).

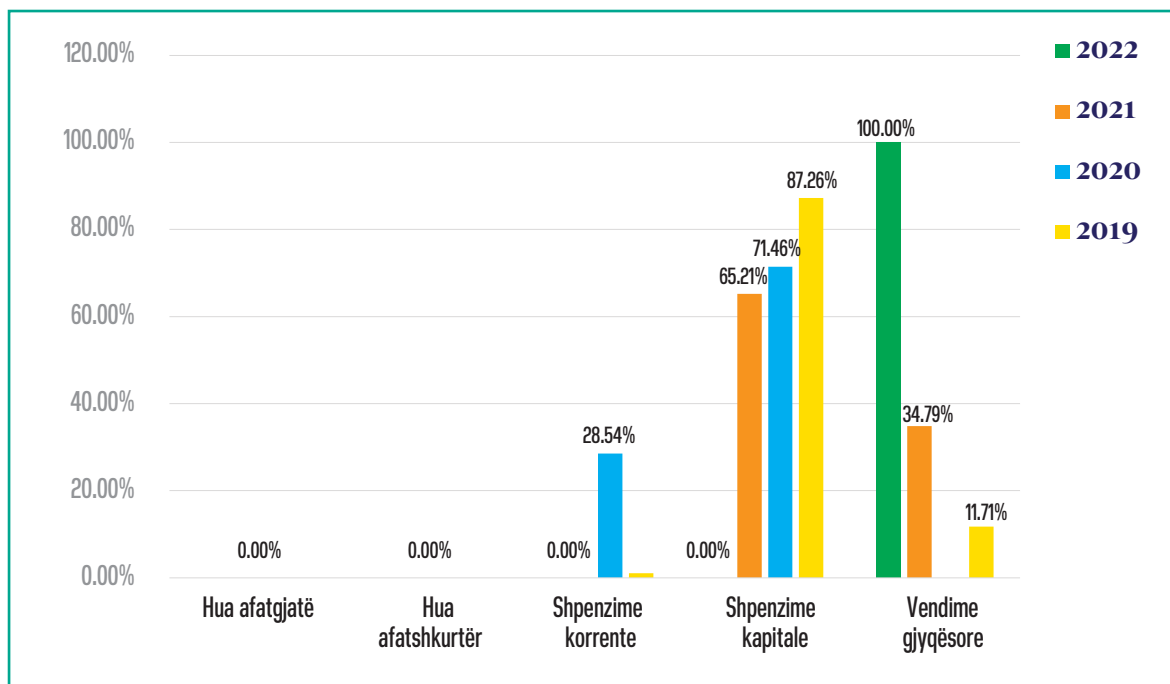
Tabela nr.124 Struktura e Detajuar e Detyrimeve të Prapambetura të Bashkisë Vau i Dejës, Dhjetor 2022 (në lekë)

Nr.	Emërtimi	Stoku në vlerë	Totali i shpenzimeve të miratuara për NJVQV-në	Stoku/Shpenzimeve totale të miratuara të NJVQV-së
I	Borxhe (a+b)	0	1,241,049,178	0.27%
a	Hua afatgjatë	0		
a.1	Principali			
a.2	Interesi			
b	Hua afatshkurtër	0		
b.1	Hua			
b.2	Overdrafte			
b.3	Kredi të furnitorëve			
II	Detyrime (a+b+c)	3,342,860		
a	Shpenzime korrente	0		
a.1	Mallra dhe shërbime	0		
a.2	Paga dhe sigurime			
a.3	Të tjera			
b	Shpenzime kapitale	0		
b.1	Institucione buxhetore			
b.2	Subjekte private			
c	Vendime gjyqësore	3,342,860		
c.1	Marrëdhënie pune			
c.2	Mallra dhe shërbime			
c.3	Investime			
c.4	Të tjera			
III	Totali (I+II)	3,342,860		

Burimi: SIFQ, Ministria e Financave dhe Ekonomisë

Në krahasim me vitin 2021, në vitin 2022 të gjitha detyrimet janë për vendime gjyqësore (Grafiku nr. 121).

Grafiku nr.121 Struktura e detyrimeve të prapambetura të Bashkisë Vau i Dejës 2019-2022



Burimi: SIFQ, Ministria e Financave dhe Ekonomisë

Bashkia Vlorë

Detyrimet e prapambetura deri në dhjetor 2022 janë 3.97% e shpenzimeve totale të miratuara në Bashkinë e Vlorës, më pak se 15% duke dëshmuar për një situatë normale financiare. Situata është nën mesataren e vëzhguar mes të gjitha bashkive (8.7%) dhe nën treguesin e totalit të njësisve vendore (6.28%). Në përqindje të shpenzimeve faktike 2022, detyrimet e prapambetura janë 5.99% (Tabela nr. 125).

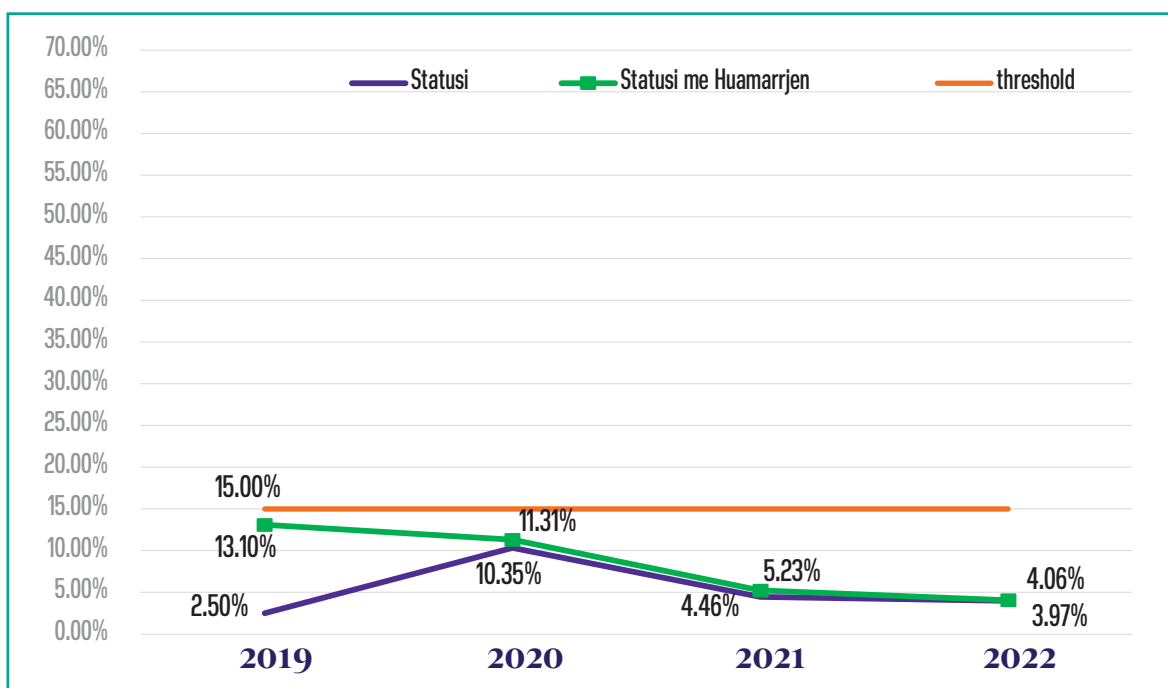
Tabela nr.125 Detyrimet e prapambetura të Bashkisë Vlorë, Dhjetor 2022

	Detyrime të Prapambetura	Totali i Shpenzimeve të Planifikuara 2021	% e Detyrimeve ndaj Totalit të Shpenzimeve të Planifikuara	Totali i Shpenzimeve Faktike 2021	% e Detyrimeve ndaj Totalit të Shpenzimeve Faktike
Bashkia Vlorë	113,512,308	2,858,088,000	3.97%	1,893,534,378	5.99%
Totali NJQVB	5,325,909,813	84,779,787,772	6.28%	58,423,312,615	9.12%
Mesatarja NJQVB			8.7%		11.25%

Burimi: SIFQ, Ministria e Financave dhe Ekonomisë

Treguesi i vështirësisë financiare ka qenë i ulët dhe në vitin e fundit është reduktuar në 4.06% në skenarin vlerësuar nga autorët, ku përfshihet huamarrja afatgjatë. Duke përjashtuar huamarrjen afatgjatë, në vitin e fundit, raportohet treguesi 3.97% (Grafiku nr. 122).

Grafiku nr.122 Ecuria e Statutit të Vështirësisë Financiare të Bashkisë Vlorë 2019-2022



Burimi: SIFQ, Ministria e Financave dhe Ekonomisë

Sipas raportimit deri në dhjetor, detyrimet, duke përjashtuar huamarrjen, janë rreth 113.5 milionë lekë me detyrime kryesisht për shpenzime kapitale dhe shpenzime korrente (Tabela nr. 126).

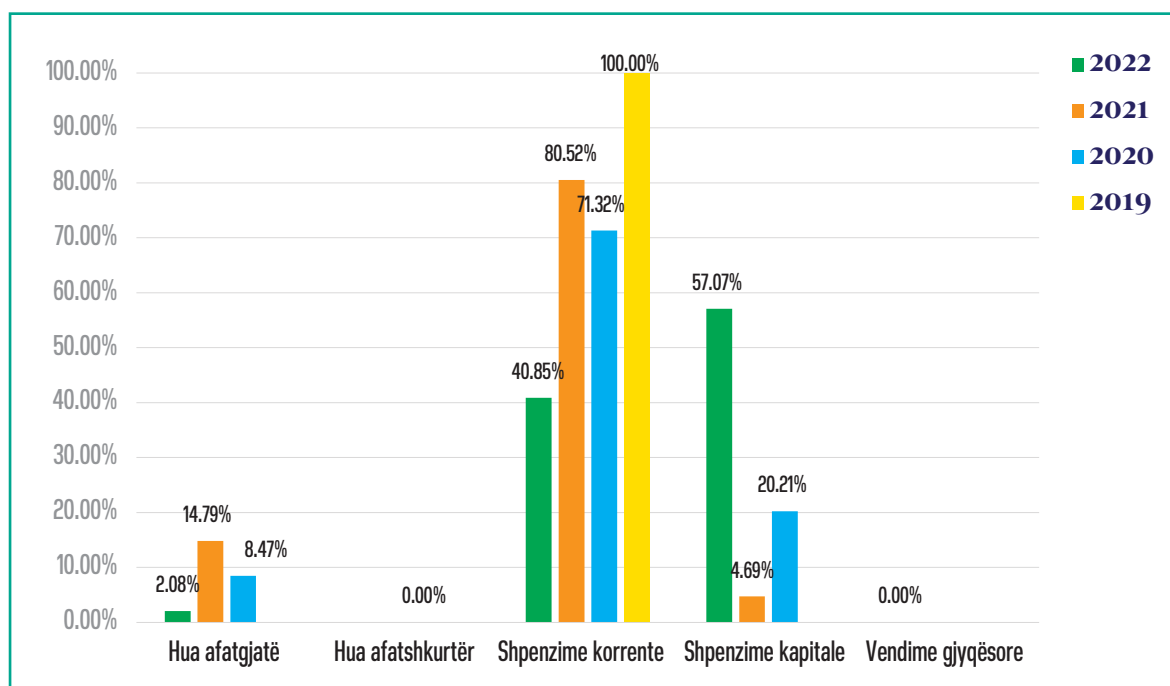
Tabela nr.126 Struktura e Detajuar e Detyrimeve të Prapambetura të Bashkisë Vlorë, Dhjetor 2022 (në lekë)

Nr.	Emërtimi	Stoku në vlerë	Totali i shpenzimeve të miratuara për NJVQV-në	Stoku/Shpenzimeve totale të miratuara të NJQV-së
I	Borxhe (a+b)	2,410,460	2,858,088,000	4.06%
a	Hua afatgjatë			
a.1	Principali	2,410,460		
a.2	Interesi			
b	Hua afatshkurtër	0		
b.1	Hua			
b.2	Overdrafte			
b.3	Kredi të furnitorëve			
II	Detyrime (a+b+c)	113,512,308		
a	Shpenzime korrente	47,354,915		
a.1	Mallra dhe shërbime	9,852,676		
a.2	Paga dhe sigurime			
a.3	Të tjera	37,502,239		
b	Shpenzime kapitale	66,157,393		
b.1	Institucione buxhetore			
b.2	Subjekte private			
c	Vendime gjyqësore	0		
c.1	Marrëdhënie pune			
c.2	Mallra dhe shërbime			
c.3	Investime			
c.4	Të tjera			
III	Totali (I+II)	115,922,768		

Burimi: SIFQ, Ministria e Financave dhe Ekonomisë

Në krahasim me 2021, në vitin 2022 kemi një rritje të ndjeshme të detyrimeve për shpenzime kapitale shoqëruar me uljen e detyrimeve për shpenzime korrente (Grafiku nr. 123).

Grafiku nr.123 Struktura e detyrimeve të prapambetura të Bashkisë Vlorë 2019-2022



Burimi: SIFQ, Ministria e Financave dhe Ekonomisë

Bashkia Vorë

Detyrimet e prapambetura deri në dhjetor 2022 janë 39.02 % e shpenzimeve totale të miratuara në Bashkinë e Vorës, më shumë se 25% duke dëshmuar për një situatë në vështirësi financiare. Situata është mbi mesataren e vëzhguar mes të gjitha bashkive (8.7%) dhe mbi treguesin e totalit të njësive vendore (6.28%). Në përqindje të shpenzimeve faktike 2022, detyrimet e prapambetura janë 68.41% (Tabela nr. 127).

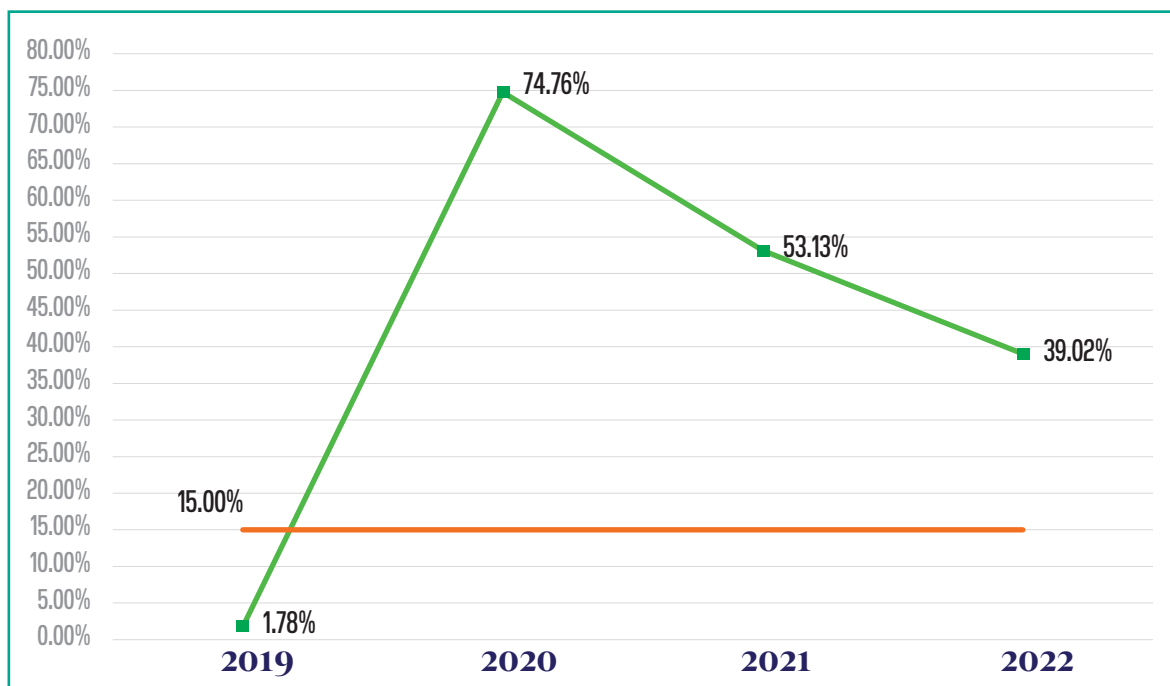
Tabela nr.127 Detyrimet e prapambetura të Bashkisë Vorë, Dhjetor 2022

	Detyrime të Prapambetura	Totali i Shpenzimeve të Planifikuara 2022	% e Detyrimeve ndaj Totalit të Shpenzimeve të Planifikuara	Totali i Shpenzimeve Faktike 2022	% e Detyrimeve ndaj Totalit të Shpenzimeve Faktike
Bashkia Vorë	412,867,557	1,058,070,798	39.02%	603,477,899	68.41%
Totali NJQVB	5,325,909,813	84,779,787,772	6.28%	58,423,312,615	9.12%
Mesatarja NJQVB			8.7%		11.25%

Burimi: SIFQ, Ministria e Financave dhe Ekonomisë

Treguesi i vështirësisë financiare është përkeqësuar shumë në tre vitet e fundit dhe mbetet i lartë, edhe pse në vitin 2022 kemi një reduktim nga 53.13% në 2021 në 39.02% në 2022 (Grafiku nr. 124).

Grafiku nr.124 Ecuria e Statutit të Vështirësisë Financiare të Bashkisë Vorë 2019-2022



Burimi: SIFQ, Ministria e Financave dhe Ekonomisë

Sipas raportimit deri në dhjetor, detyrimet janë rreth 412.9 milionë lekë me detyrime kryesisht për shpenzime kapitale (Tabela nr. 128).

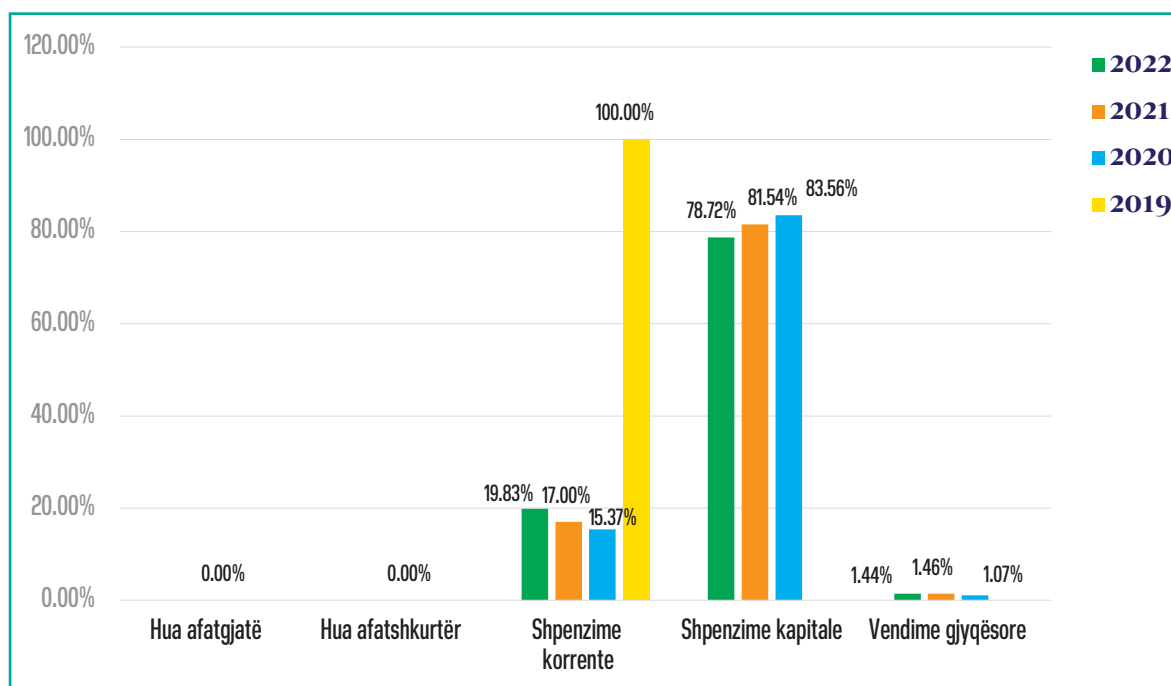
Tabela nr.128 Struktura e Detajuar e Detyrimeve të Prapambetura të Bashkisë Vorë, Dhjetor 2022 (në lekë)

Nr.	Emërtimi	Stoku në vlerë	Totali i shpenzimeve të miratuara për NJVQV-në	Stoku/Shpenzimeve totale të miratuara të NJVQV-së
I	Borxhe (a+b)	0	1,058,070,798	39.02%
a	Hua afatgjatë	0		
a.1	Principali			
a.2	Interesi			
b	Hua afatshkurtër	0		
b.1	Hua			
b.2	Overdrafte			
b.3	Kredi të furnitorëve			
II	Detyrime (a+b+c)	412,867,557		
a	Shpenzime korrente	81,886,827		
a.1	Mallra dhe shërbime	0		
a.2	Paga dhe sigurime			
a.3	Të tjera	81,886,827		
b	Shpenzime kapitale	325,018,780		
b.1	Institucione buxhetore			
b.2	Subjekte private			
c	Vendime gjyqësore	5,961,950		
c.1	Marrëdhënie pune			
c.2	Mallra dhe shërbime			
c.3	Investime			
c.4	Të tjera			
III	Totali (I+II)	412,867,557		

Burimi: SIFQ, Ministria e Financave dhe Ekonomisë

Në krahasim me vitin 2021, në vitin 2022 kemi një redukim të detyrimeve për shpenzime kapitale dhe rritje të detyrimeve për shpenzime korrente (Grafiku nr. 125).

Grafiku nr.125 Struktura e detyrimeve të prapambetura të Bashkisë Vorë 2019-2022



Burimi: SIFQ, Ministria e Financave dhe Ekonomisë

6. Analiza mbi Treguesit e Përgjithshëm të Detyrimeve të Prapambetura të Qarqeve

Në bazë të të dhënave të mbledhura mbi detyrimet e prapambetura të 12 qarqeve, rezulton se ato përbëjnë vetëm 1.9% të totalit të detyrimeve të prapambetura të njësive vendore (Tabela nr. 129). Në krahasim me vitin 2021, detyrimet e prapambetura nga qarqet shënojnë një rritje nga 1.82% që ishin në vitin 2021. Detyrimet e prapambetura përkundrejt totalit të shpenzimeve të planifikuara nga 12 qarqet është 8.82% në vitin 2022, më i lartë se treguesi respektiv për bashkitë (6.28%). Treguesi i vështirësisë mes njësive shënon një mesatare pak më të ulët për qarqet (8.54%) në krahasim me treguesin e bashkive (8.7%), si rezultat edhe i luhatjes shumë të madhe të treguesit mes njësive qarqe. Këta tregues kanë një përmirësim të ndjeshëm krahasuar me vitin 2021.

Tabela nr.129 Tregues të Detyrimeve të Prapambetura të Njësive të Qeverisjes Vendore- Qarqe, Dhjetor 2022 (në lekë)

Njësi Qeverisjes Vendore	Pesha kundrejt totalit të detyrimeve		Përqindja ndaj totalit të shpenzimeve të planifikuara		Mesatarja mes NJQV	
	2022	2021	2022	2021	2022	2021
Qark	1.90%	1.82%	8.82%	10.08%	8.54%	16.90%
Bashki	98.10%	98.18%	6.28%	8.66%	8.70%	12.93%

Burimi: SIFQ, Ministria e Financave dhe Ekonomisë

Në vitin 2022, shtatë qarqe nuk kanë asnjë detyrim të prapambetur dhe dy qarqe kanë tregues minimal të vështirësisë financiare duke dëshmuar që nuk kanë probleme financiare (Tabela nr. 130). Ndërkohë, qarku i Gjirokastrës, ndonëse me një tregues prej 15.9%, rezulton si një qark që shfaq probleme financiare dhe qarqet e Durrësit dhe Beratit rezultojnë si qarqe në vështirësi financiare me tregues 31.86% dhe 53.53% respektivisht.

Tabela nr.130 Statusi i Vështirësisë në Njësi Vendore Qarqe, Dhjetor 2022

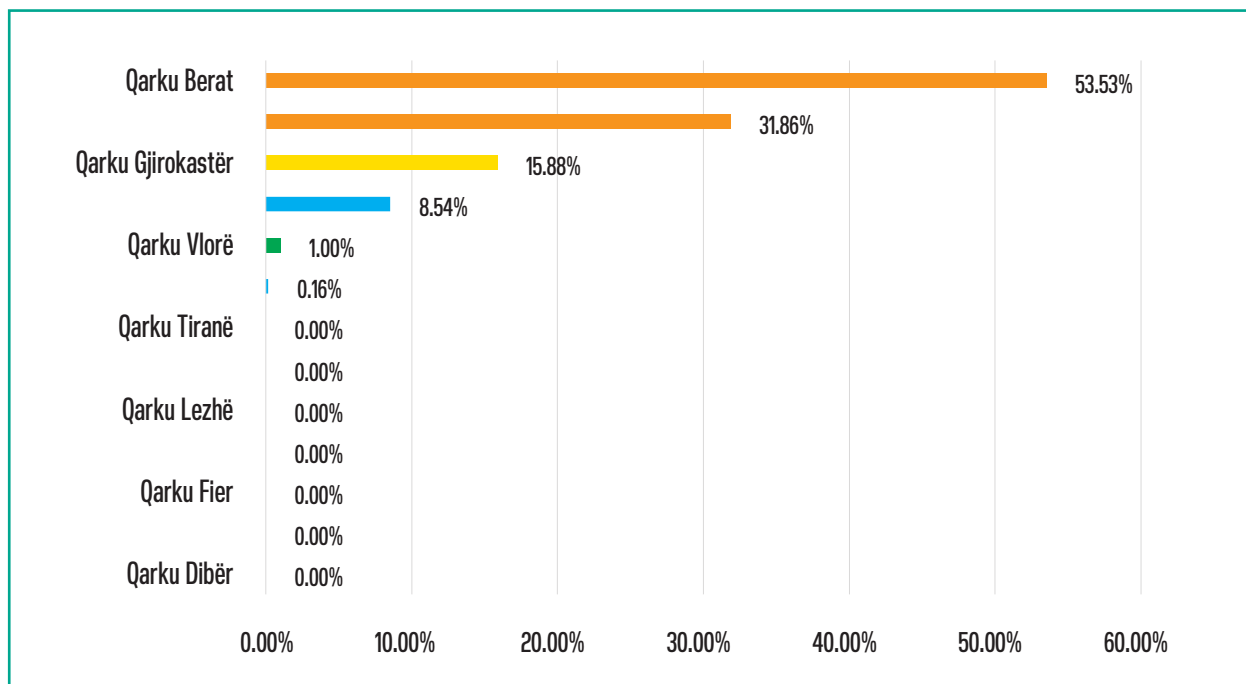
Statusi i Vështirësisë	Nr. i Qarqeve	Qarku	Detyrimi i mbetur deri në Dhjetor 2022 (SIFQ)	% e detyrimeve ndaj totalit të shpenzimeve të planifikuara 2022
Pa Probleme Financiare	9	Qarku Dibër	0	0.16%
		Qarku Elbasan	0	
		Qarku Fier	0	
		Qarku Korçë	280,040	
		Qarku Kukës	0	
		Qarku Lezhë	0	
		Qarku Shkodër	0	
		Qarku Tiranë	0	
		Qarku Vlorë	1,274,000	
Me Probleme Financiare	1	Qarku Gjirokastrë	10,370,648	15.88%
Në Vështirësi Financiare	2	Qarku Durrës	51,499,860	31.86%
		Qarku Berat	39,614,901	53.53%

Burimi: SIFQ, Ministria e Financave dhe Ekonomisë

Më konkretisht, grafiku nr.126 tregon detyrimet e prapambetura në përqindje të shpenzimeve të miratuara në 2022 nga të gjitha qarqet. Qarku i Beratit dhe

i Durrësit janë qarqe në vështirësi financiare, shumë mbi mesataren (8.54%) e shënuar nga të gjitha qarqet në vitin 2022.

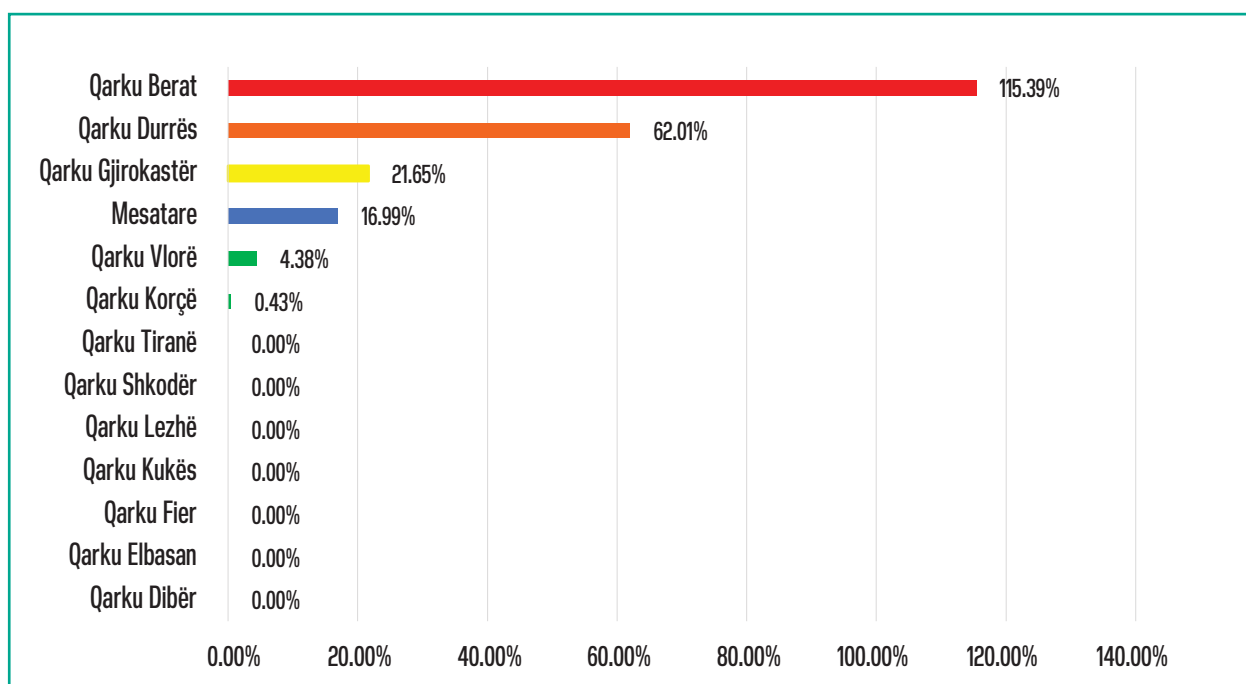
Grafiku nr.126 Detyrimet e prapambetura për Qarqet në përqindje të shpenzimeve të miratuara, Dhjetor 2022



Burimi: SIFQ, Ministria e Financave dhe Ekonomisë

Përkundrejt shpenzimeve faktike në vitin 2022, qarku i Beratit është qark që rezulton në vështirësi serioze financiare me një tregues 115.39%. Treguesi përkeqësohet duke u dyfishuar edhe për qarkun e Durrësit (Grafiku nr. 127). Realizimi i buxhetit për qarqet shënon nivele shumë të ulta me një mesatare prej 55.76%, duke u luhatur nga 23% realizim në qarkun e Vlorës, në 93% në qarkun e Kukësit. Qarku i Beratit realizon buxhetin me vetëm 46% dhe ai i Durrësit me 51%.

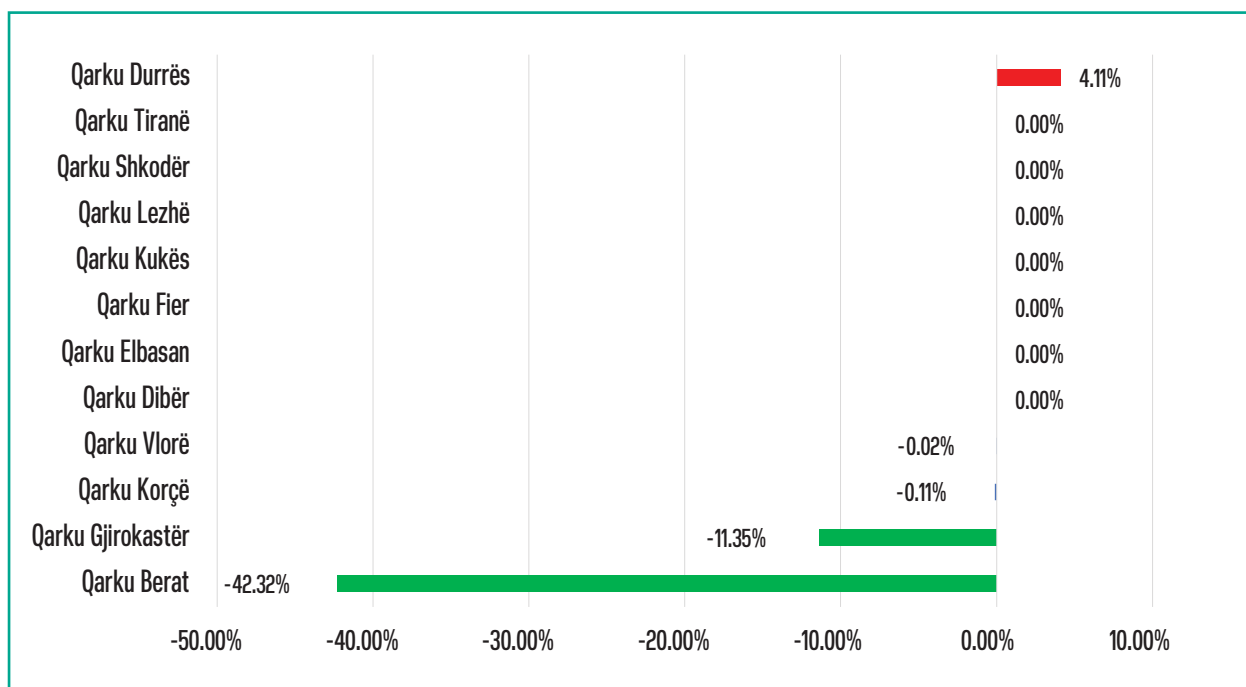
Grafiku nr.127 Detyrimet e prapambetura për Qarqet në përqindje të shpenzimeve faktike, Dhjetor 2022



Burimi: SIFQ, Ministria e Financave dhe Ekonomisë

Në krahasim me vitin 2021, treguesi i vështirësisë është përkeqësuar për qarkun e Durrësit ku kemi një rritje të detyrimeve me 4.11% (Grafiku nr. 128). Ndërkohë, qarku i Beratit dhe i Gjirokastrës kanë reduktuar detyrimet e prapambetura në krahasim me vitin 2021.

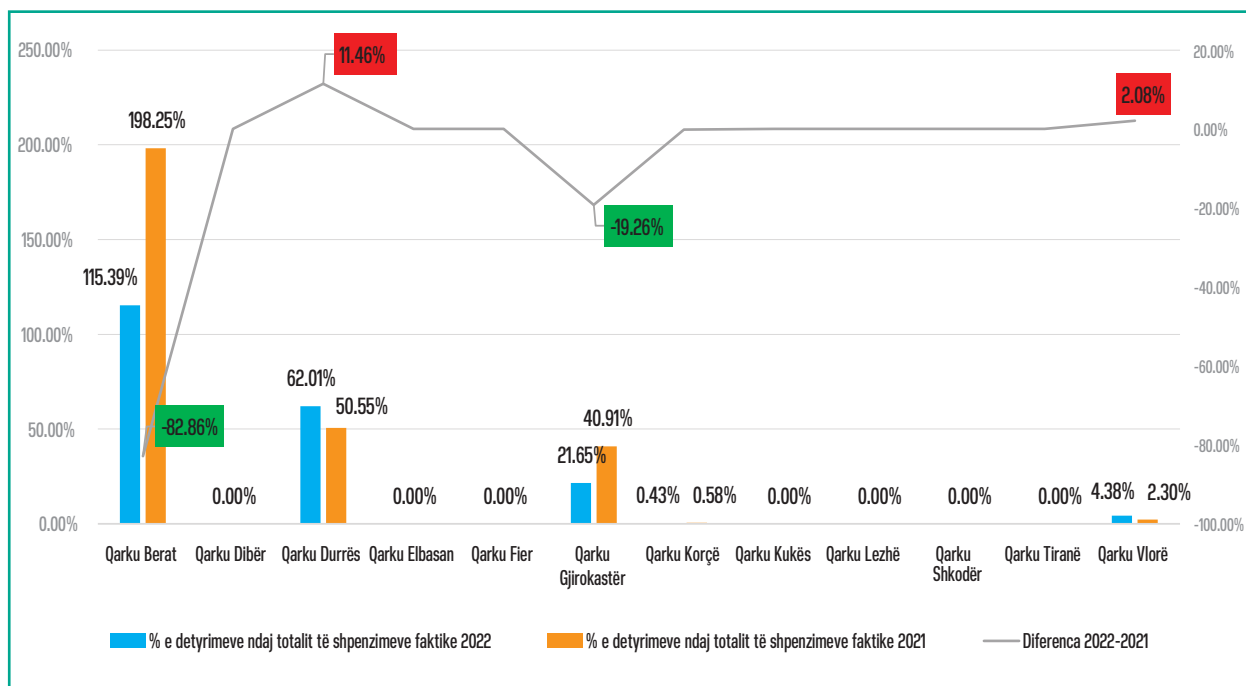
Grafiku nr.128 Diferenca 2022-2021 e treguesit të vështirësisë financiare për të gjitha qarqet



Burimi: SIFQ, Ministria e Financave dhe Ekonomisë

Në krahasim me vitin 2021, treguesi i detyrimeve të prapambetura përkundrejt shpenzimeve faktike është përmirësuar ndjeshëm, edhe pse ende problematik, duke u reduktuar me 82.86% (Grafiku nr. 129). Edhe për qarkun e Gjirokastrës, treguesi i detyrimeve të prapambetura përkundrejt shpenzimeve faktike është përmirësuar me 29.26%. Ndërsa në rastin e qarkut të Durrësit dhe të Vlorës, ky tregues është përkeqësuar.

Grafiku nr.129 Diferenca e përqindjes së detyrimeve përkundrejt shpenzimeve faktike për qarqet mes viteve 2022-2021



Burimi: SIFQ, Ministria e Financave dhe Ekonomisë

Përsa i përket strukturës së detyrimeve në qarqe për vitin 2022, 95.85% e detyrimeve të prapambetura janë për vendime gjyqësore, 3.59% e detyrimeve janë për shpenzime të tjera korrente dhe vetëm 0.56% janë për shpenzime kapitale (Tabela nr. 131). Në krahasim më vitin 2021, detyrimet e prapambetura për vendime gjyqësore dhe ato për shpenzime kapitale pësojnë një rënie të lehtë shoqëruar me rritjen e tyre të natyrës për shpenzime të tjera korrente.

Tabela nr.131 Struktura e detyrimeve të prapambetura 2022-2021 për qarqet

Struktura e detyrimeve	Vlera	Përqindja ndaj totalit të detyrimeve 2022	Përqindja ndaj totalit të detyrimeve 2021
Vendime Gjyqësore	98,763,752	95.85%	96.38%
Të tjera korrente	3,699,477	3.59%	3.00%
Investime	576,220	0.56%	0.62%

Burimi: SIFQ, Ministria e Financave dhe Ekonomisë

Tabela nr. 132 pasqyron në mënyrë më të detajuar strukturën e detyrimeve për të gjitha qarqet. Vihet re se 99.11% dhe 98.36% e detyrimeve respektivisht në qarkun e Durësit dhe Beratit janë detyrime të prapambetura për vendimet gjyqësore. Ndërkohë, detyrimet e prapambetura për qarkun e Korçës dhe të Vlorës janë të gjitha të natyrës së shpenzimeve të tjera korrente. Qarku i Beratit është qarku i vetëm që ka detyrime të prapambetura të natyrës së shpenzimeve kapitale.

Tabela nr.132 Struktura e detajuar e detyrimeve të prapambetura për qarqet

Statusi i Vështirësisë	Bashki	Vendime Gjyqësore		Të tjera korrente		Investime		Totali	% e detyrimeve ndaj totalit të shpenzimeve të planifikuara 2022
		Vlera	Përqindja	Vlera	Përqindja	Vlera	Përqindja		
Pa Probleme Financiare	Qarku Dibër	0	0%	0	0%	0	0%	0	
	Qarku Elbasan	0	0%	0	0%	0	0%	0	
	Qarku Fier	0	0%	0	0%	0	0%	0	
	Qarku Korçë	0	0%	280,040	100.00%	0	0%	280,040	0.16%
	Qarku Kukës	0	0%	0	0%	0	0%	0	
	Qarku Lezhë	0	0%	0	0%	0	0%	0	
	Qarku Shkodër	0	0%	0	0%	0	0%	0	
	Qarku Tiranë	0	0%	0	0%	0	0%	0	
	Qarku Vlorë	0	0%	1,274,000	100.00%	0	0%	1,274,000	1.00%
Me Probleme Financiare	Qarku Gjirokastrë	8,754,326	84.41%	1,616,322	15.59%	0	0%	10,370,648	15.88%
Në Vështirësi Financiare	Qarku Durrës	51,043,866	99.11%	455,994	0.89%	0	0%	51,499,860	31.86%
	Qarku Berat	38,965,560	98.36%	73,121	0.18%	576,220	1.45%	39,614,901	53.53%

Burimi: SIFQ, Ministria e Financave dhe Ekonomisë

7. Konkluzione/ Rekomandime

A. Konkluzione

- Konstatohet se krijimi i detyrimeve të prapambetura mund të rezultojë për shkak se menaxhimi financiar në disa bashki është i dobët – bashkitë nuk arrijnë të planifikojnë dhe zbatojnë efektivisht buxhetet e tyre. Kjo tregon mungesë të disiplinës financiare dhe keq menaxhim të fondeve buxhetore.
- Stoku i detyrimeve të prapambetura deri në fund të dhjetorit të vitit 2022 për njësitë e vetëqeverisjes vendore bashki është 5.3 miliardë lekë (5,325,909,813 lekë) dhe për qarqet 103,039,449 lekë; në total 5,428,949,263 lekë. Nisur nga impakti financiar në detyrimet financiare të qeverisjes së përgjithshme, një vëmendje të veçantë merr (i) rëndësia që menaxhimi i lartë i bashkive duhet t'i kushtojë menaxhimit të borxhit të prapambetur dhe kujdesit në marrjen përsipër të angazhimeve të reja, si dhe (ii) domosdoshmëria e monitorimit të ngushtë deri në kontroll direkt të angazhimeve publike që duhet të ushtrojë Ministria e Financave dhe Ekonomisë në bashkitë që rezultojnë me vështirësi financiare deri në paaftësi paguese.
- Referuar analizës sipas bashkive konstatohet se, në vitin 2022 katër bashki kanë një status si njësi në vështirësi financiare, konkretisht bashkitë: Dimal, Cërrik, Vorë e Kavajë. Tetë bashki kanë probleme financiare, konkretisht bashkitë: Poliçan, Dibër, Tropojë, Pogradec, Devoll, Libohovë, Delvinë e Peqin. 49 bashki të tjera nuk kanë probleme financiare.
- Referuar analizës se qarqeve konstatohet se në vitin 2022 qarku i Beratit dhe i Durrësit janë qarqe në vështirësi financiare. Ndërsa qarku i Gjirokastrës është qark që fillon të demonstrojë probleme financiare, ndërkohë që qarqet e tjera nuk kanë probleme financiare.
- Përmendim veçanërisht një performancë të mirë të Bashkive: Berat, Korçë, Shkodër, Elbasan, Durrës Vlorë, Tiranë, Bulqizë, Dropull, Fushë Arrëz, Gjirokastrë, Gramsh, Himarë, Krujë, Librazhd, Lushnje, Maliq, Mallakastër, Mat, Mirditë, Has, Pustec, Prrenjas, Sarandë, Skrapar, Vau i Dejës me stok njëshifror më të vogël se 5% të detyrimeve të prapambetura përkundrejt shpenzimeve të miratuara. Vihet re se bashkitë që shfaqin probleme financiare apo janë në vështirësi financiare janë më së shumti bashkitë me shpenzime të planifikuara për frymë për vitin 2022 nën mesataren prej 23,980 lekë për banorë.
- 47 bashki e kanë ulur stokun e detyrimeve në 2022 krahasuar me 2021. Bashkia e Belshit, Malësisë së Madhe, Roskovecit, Poliçanit, Kuçovës, Lezhës dhe Konispolit rezultojnë si bashki pa probleme financiare nga bashki me probleme e vështirësi financiare në vitin 2021. Ato kanë përmirësuar statusin e vështirësisë financiare në 2022, duke reduktuar stokun më shumë se me 10%. Bashkia e Tepelenës dhe e Rogozhinës rezultojnë bashki pa probleme financiare në 2022 nga bashki me probleme financiare në 2021 duke reduktuar stokun e detyrimeve me më pak se 10%. Bashkitë e Pogradecit, Delvinës dhe

Tropojës si bashki me probleme financiare në 2022 kanë një përmirësim të treguesit të vështirësië financiare. Bashkitë e Patosit dhe Këlcyrës nuk kanë asnjë detyrim të prapambetur.

- 12 bashki e kanë rritur përqindjen e stoku të detyrimeve të prapambetura në 2022. Për 7 bashki stoku i detyrimeve është rritur me jo më shumë se 5%. Bashkia e Dibrës rezulton në një bashki me probleme financiare në 2022 nga një bashki pa probleme financiare në 2021. Bashkia e Dimalit si një bashki në vështirësi financiare ka një tregues të përkeqësuar. Gjithashtu, bashkia e Peqinit si një bashki me probleme financiare ka një tregues të përkeqësuar. Bashkia e Devollit shndërrohet në një bashki me probleme financiare nga një bashki pa probleme financiare në 2021 me një stok të detyrimeve të rritur me 10%. Stoku i detyrimeve financiare është rritur më shumë se 10% për bashkinë e Libohovës duke shënuar një bashki me probleme financiare në vitin 2022 nga një bashki pa probleme në vitin 2021.
- Në lidhje me strukturën e detyrimeve të prapambetura, vihet re se 61 bashkitë kanë mesatarisht rreth 13% të detyrime të prapambetura për vendimeve gjyqësore, 50% e tyre janë të natyrës së shpenzimeve për investime dhe rreth 37% janë për shpenzime të tjera korrente. Në bazë totalit të detyrimeve për të gjitha bashkitë sipas kategorive, në dallim nga viti 2021, vihet re një reduktim i detyrimeve për vendime gjyqësore, rritje e detyrimeve të natyrës së shpenzimeve të tjera korrente dhe ulje të detyrimeve për shpenzime kapitale.
- Shumica e bashkive me detyrime mbi 15% ndaj shpenzimeve të miratuara kanë më shumë detyrime të natyrës së shpenzimeve kapitale, me përjashtim të bashkive të Peqinit, Kavajës, Libohovës dhe Pogradecit. Bashkitë e Cërrikut, Devollit kanë përqindjen më të lartë të detyrimeve për shpenzime kapitale respektivisht 96.55% dhe 91.20%. Bashkia e Libohovës ka përqindjen më të lartë të detyrimeve për vendime gjyqësore (51.48%). Bashkitë e Kavajës, Peqinit dhe Pogradecit kanë përqindjen më të lartë të detyrimeve për shpenzime të tjera korrente respektivisht 56.08%, 67.39% dhe 84.61%.
- Tre qarqet me probleme e vështirësi financiare: Berati, Durrësi dhe Gjirokastra kanë detyrime të prapambetura kryesisht për vendime gjyqësore duke u luhatur nga 99.11% në 84.41% të totalit të detyrimeve të prapambetura respektive.
- Nëse do të vlerësonim situatën e detyrimeve të prapambetura të bashkive përkundrejt shpenzimeve faktike të vitit 2022, vihet re një përkeqësim i treguesit të detyrimeve. Mesatarisht buxheti realizohet në masën prej 75.93% dhe 29 bashki kanë një tregues të realizimit të buxhetit nën mesatare. Në këto kushte, stoku i detyrimeve të prapambetura përkundrejt buxhetit të realizuar rritet.
- Situata në Bashkinë e Vorës është shumë më serioze ku detyrimet e prapambetura rriten në 68.41% të shpenzimeve faktike në vitin 2022 nga 39.02% të shpenzimeve të planifikuara në 2022. Bashkitë e Poliçanit, Selenicës, Përmetit dhe Rrogozhinës shndërrohen në bashki me probleme financiare me detyrime të prapambetura përkundrejt shpenzimeve faktike në 2022. Ndërsa bashkitë e Peqinit, Delvinës dhe Libohovës shndërrohen në bashki me

vështirësi financiare me detyrime të prapambetura përkundrejt shpenzimeve faktike në 2022.

- Përkundrejt shpenzimeve faktike në vitin 2022, qarku i Beratit është qark që rezulton në vështirësi serioze financiare me një tregues 115.39%. Treguesi përkeqësohet duke u dyfishuar edhe për qarkun e Durrësit. Realizimi i buxhetit për qarqet shënon nivele shumë të ulta me një mesatare prej 55.76%.
- Në këto kushte, bashkitë dhe qarqet duhet t'i vlerësojnë me kujdes angazhimet e reja financiare në kushtet e ritmeve të ulta të ekzekutimit të buxhetit.

B. Rekomandime

- ✓ Detyrimet e prapambetura janë një pengesë e konsiderueshme në mirëmenaxhimin e financave vendore, duke sjellë probleme në realizimin e shpenzimeve publike për ofrimin e shërbimeve dhe kryerjen e investimeve. Një ndër arsytet e krijimit të detyrimeve të prapambetura është marrja e angazhimeve, pa patur burime financiare në dispozicion (duke miratuar buxhetin me një plan të fryrë të ardhurash, jo realist). **Bashkitë dhe Qarqet duhet të jenë të kujdesshme në planifikimin e buxhetit, duke vlerësuar burimet e mundshme të financimit të shpenzimeve për investime dhe kapacitetet e tyre të mundshme fiskale.**
- ✓ Problematikat në zbatimin e kontratave janë të shumta, që rëndojnë si bashkitë ashtu edhe firmat private që kanë përfituar këto kontrata investimesh. Në vitin 2022, konstatohet se detyrimet për punë të kryera, pra investime të realizuara dhe të papaguara përbëjnë rreth 50% të totalit të detyrimeve. **Si rrjedhojë, duhet disiplinuar kryerja e investimeve në kohë sipas përcaktimeve të detyrimeve kontraktuale. Fondet të cilat angazhohen për investime duhet të përdoren në kohë dhe me efektivitet.**
- ✓ **Të gjitha bashkitë dhe qarqet duhet të ndjekin periodikisht (çdo muaj) situatën e detyrimeve të prapambetura dhe duhet të marrin masa për moskrijimin e tyre.** Njësitë e vetëqeverisjes vendore në bashkëpunim me degët përkatëse të thesarit brenda datës 20 të muajit pasardhës, duhet të rakordojnë të dhënat e muajit të mëparshëm mbi të ardhurat sipas llojit, shpenzimeve sipas llogarive ekonomike e burimit të financimit nëpërmjet aneksit², dhe detyrimeve të prapambetura nëpërmjet aneksit¹, bashkëlidhur udhëzimit nr.26.
- ✓ **Për disa bashki e qarqe të cilat janë me probleme ose vështirësi financiare, është konstatuar se bashkia/ qarku nuk i ka marrë masat për zbatimin e planit të veprimit për uljen e detyrimeve dhe përmirësimin e gjendjes financiare, por ka vazhduar të rrisë stokun duke rrezikuar të kalojnë në fazat më problematike të vështirësive financiare.** Si rrjedhojë, të gjitha

bashkitë dhe qarqet të cilat konstatohen me probleme financiare/vështirësi financiare, me qëllim shlyerjen e detyrimeve të prapambetura:

-duhet të ulin vlerën e detyrimit të prapambetur duke mos ndërmarrë angazhime të reja;

-mund të propozojnë ristrukturimin e treguesve fiskalë, si në të ardhura edhe në shpenzime;

-mund të rishikojnë planin e të ardhurave vendore, kryesisht burimet e financimit nga të ardhurat e veta, duke rivlerësuar mundësitë për rritjen e taksave/tarifave;

-duhet të likujdojnë pjesërisht detyrimin duke kryer rialokime apo dhe shkurtime në shpenzimet e veta, ose të nënshkruhet një marrëveshje për shlyerje pjesore të detyrimit me palën përfituese.

- ✓ Bashkitë dhe qarqet mund të shlyejnë një pjesë të detyrimeve të prapambetura me fondet e planifikuara për vitin 2023, dhe të vazhdojnë të ndjekin grafikun e pagesave sipas planifikimit, duke respektuar parimin e kohës së krijimit të detyrimit sipas natyrës së shpenzimit.
- ✓ Të gjitha bashkitë dhe qarqet të cilat rezultojnë me probleme/vështirësi financiare duhet të miratojnë planin e detajuar të menaxhimit të riskut të krijimit/shtimit të detyrimeve të prapambetura dhe të raportojnë mbi bazën e këtij plani. Këto bashki dhe qarqet duhet të përgatisin një raport ku të evidentojnë:
 - shkaqet që sjellin akumulimin e detyrimeve financiare të prapambetura për bashkinë.
 - reagimin/vendimet e menaxhimit të lartë (Kryetari, Këshilli Bashkiak, Qarku), gjatë periudhës së raportimit, për parandalimin apo trajtimin e riskut të krijimit/shtimit të detyrimeve të prapambetura me qëllim mos rëndimin e situatës financiare të bashkisë.
 - vështirësitë që ka hasur bashkia për shlyerjen e detyrimeve financiare të prapambetura.
 - masat e mëtejshme të planifikuara për menaxhimin e riskut në të ardhmen, si plani i shlyerjes së detyrimeve financiare të prapambetura.
- ✓ **Bashkitë Poliçan, Dibër, Tropojë, Pogradec, Devoll, Libohovë, Delvinë dhe Peqin si dhe Qarku i Gjirokastrës, të cilat rezultojnë me probleme financiare duhet:**
 - të hartojnë planin e shlyerjes së detyrimeve të prapambetura, të monitorojnë zbatimin e këtij plani, dhe të përgatisin një plan masash për daljen nga situata e problemeve financiare deri në 12 muaj nga momenti i konstatimit të situatës.

- njoftojnë Këshillin, i cili duhet të miratojë vendimin për zbatimin e planit të shlyerjes së detyrimeve. Planet e miratuara nga këshilli i njësisë së vetëqeverisjes vendore duhet të dërgohen zyrtarisht në Ministrinë e Financave dhe të Ekonomisë.
- çdo muaj të njoftojnë Ministrinë e Financave dhe Ekonomisë për masat të cilat do të ndërmerren dhe për ecurinë e zbatimit të tyre, për të kthyer bashkinë në gjendje normale financiare.
- nëpër çdo ndryshim të këtyre planeve deri në kthimin në normalitet të njoftojnë Ministrinë e Financave dhe Ekonomisë.

✓ **Për bashkitë Dimal, Cërrik, Vorë dhe Kavajë, si dhe Qarqet Durrës e Berat, të cilat rezultojnë me vështirësi financiare:**

- Kryetari i bashkisë/qarkut duhet të përgatisë një plan (plani i rehabilitimit) për daljen nga situata e vështirësisë financiare dhe tja dërgojë Këshillit të Bashkisë.
- Bashkia/ qarku duhet të marrë masat e duhura që funksionet dhe shërbimet e nevojshme për bashkinë të mos çenohen dhe të funksionojnë normalisht.
- Kryetari i bashkisë/ qarkut duhet ta dërgojë këtë plan për komente në Ministrinë e Financave dhe të Ekonomisë.
- Këshilli duhet të shqyrtojë dhe miratojë planin brenda 15 ditëve nga data e paraqitjes.
- Plani i miratuar nga Këshilli Bashkiak/ Qarkut do t'i dërgohet zyrtarisht Ministrisë së Financave dhe Ekonomisë.
- Ministria e Financave dhe Ekonomisë, sipas rastit dotë japë rekomandime konkrete për përmirësimin e situatës së vështirësisë financiare.
- Ministria e Financave dhe Ekonomisë njofton degët e thesarit ku operojnë këto bashki për planin e rehabilitimit financiar.
- Kryetari i njësisë duhet të ngrejë një njësi, pjesë e administratës së bashkisë, e cila do të jetë përgjegjëse për koordinimin, zhvillimin dhe zbatimin e planit të rehabilitimit.
- Kryetari i bashkisë/ qarkut njofton çdo muaj Këshillin dhe Ministrinë e Financave dhe Ekonomisë për zbatimin e planit të masave për daljen nga situata e vështirësisë financiare.
- Për çdo iniciativë ndryshimi apo rivlerësimi të planit të rehabilitimit financiar, bashkia duhet të njoftojë Ministrinë e Financave dhe Ekonomisë.

