



MINISTRIA E FINANCAVE
DREJTORIA E ANALIZAVE MAKROEKONOMIKE

EKONOMIA NË FOKUS - DHJETOR 2023

SEKTORI REAL

GDP nominale 2023 (Vlerësuar, në miliardë Lekë)
(Kuadri Makroekonomik e Fiskal 2025-2027, datë 24.01.2024) **2,311.7**

Rritja reale PBB 2023 (Vlerësuar, në %)
(Kuadri Makroekonomik e Fiskal 2025-2027, datë 24.01.2024) **+3.5**

Rritja reale PBB 2022 (Vlerësuar, në %)
(Kuadri Makroekonomik e Fiskal 2025-2027, datë 24.01.2024) **+4.9**

Indeksi i Çmimeve të Konsumit (në %)
(ndryshimi vjetor Dhjetor 2023/ Dhjetor 2022) **+4.0**

Niveli i Papunësisë në T3 2023 (në %)
(për grupmoshën 15 vjeç e lart) **+10.5**

TREGTIA E JASHTME

Eksporti imallrave (në miliardë Lekë) **+37.6**

Rritja (%), krahasuar me Dhjetor '22 **-6.6**

Importi i mallrave (në miliardë Lekë) **+72.8**

Rritja (%), krahasuar me Dhjetor '22 **-23.1**

Bilanci Tregtar (miliardë Lekë) **-35.16**

Ndryshimi i Bilancit/Deficitit Tregtar (%)
krahasuar me Dhjetor '22 **-35.3**

FINANCAT PUBLIKE - Të dhëna progresive

Të ardhurat gjithsej për Dhjetor '23 (mld Lekë)	643.406
Shpenzimet gjithsej për Dhjetor '23 (mld Lekë)	674.677
Bilanci fiskal për Dhjetor '23 (mld Lekë)	-31.27

TOTALI I TË ARDHURAVE - Progresive

Sipas statistikave fiskale për Dhjetor 2023, të ardhurat buxhetore gjithsej ishin 643.406 miliardë lekë, ose rreth 1.0% më pak se plani dhe 12.3% më shumë se e njëjta periudhë e vitit të kaluar. Të ardhurat tatimore po në fund të muajit Dhjetor arritën në 598.662 miliardë lekë, ose rreth 0.5% më shumë se plani; dhe 10.6% më shumë se e njëjta periudhë e vitit të kaluar.

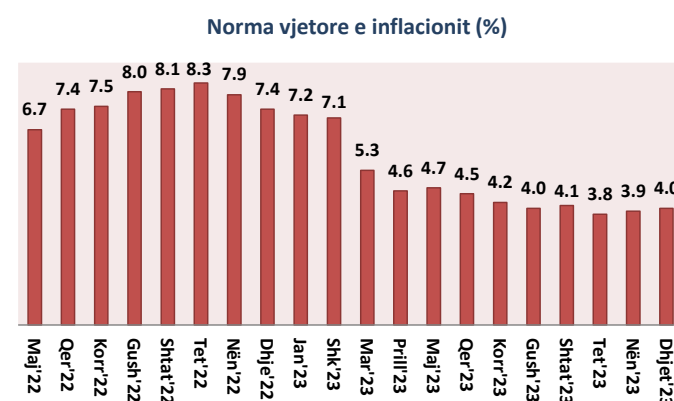
TOTALI I SHPENZIMEVE - Progresive

Sipas statistikave fiskale për Dhjetor 2023, shpenzimet e përgjithshme arritën 674.677 miliardë lekë, ose 4.4% më pak se plani dhe 3.6% më shumë se e njëjta periudhë e vitit 2022. Shpenzimet korrente po në fund të muajit Dhjetor arritën në 547.033 miliardë lekë, rreth 0.3% më pak se plani dhe 9.4% më shumë se e njëjta periudhë e vitit të kaluar.

E-mail: Juli.Lubonja@financa.gov.al
Website: www.financa.gov.al

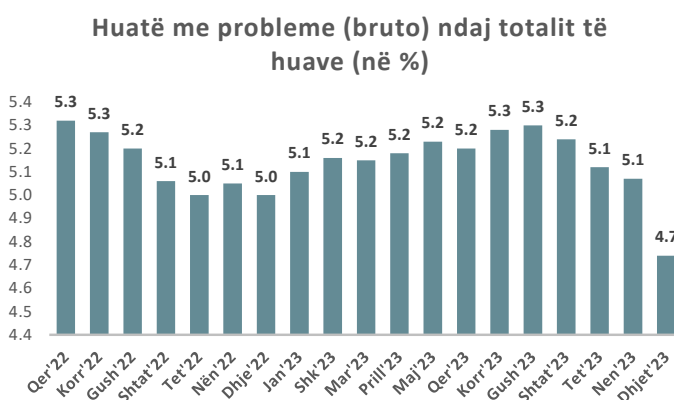
INDEKSI I ÇMIMEVE TË KONSUMIT

Ndryshimi vjetor i indeksit të çmimeve të konsumit në muajin Dhjetor 2023 është **4.0%**, një vit më parë ky ndryshim ishte **7.4%**. Ndryshimi mujor i indeksit të çmimeve të konsumit në muajin Dhjetor 2023, krahasuar me Nëntor 2023, është **0.5%**.



TREGUES TË SHËNDETIT FINANCIAR (%)

Kthimi nga kapitali (ROE) bazë vjetore (%)	17.3
Kthimi nga aktivet (ROA) bazë vjetore	1.99
Huatë me probleme (bruto) ndaj totalit të huave (%)	4.7



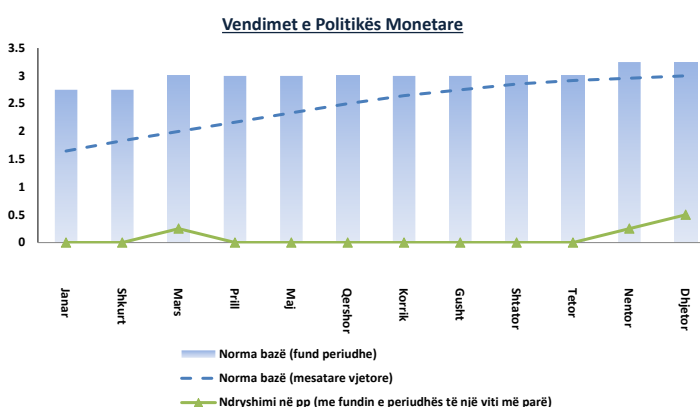
TREGJET FINANCIARE

Kursi mesatar i këmbimit	
EUR	102.78
USD	94.16
Yield-i mesatar i bonove të thesarit 3-M (në %)	n.a
Yield-i mesatar i bonove të thesarit 6-M (në %)	n.a
Yield-i mesatar i bonove të thesarit 12-M (në %)	3.36
Ritmi vjetor i stokut të kredisë (%), Dhjet'23, krahasuar me Dhjet'22	4.2
Ritmi vjetor i stokut të depozitave (%), Dhjet'23, krahasuar me Dhjet'22	2.57

BONOT E THESARIT

Ndryshimi i Yield-ve të Bonove të Thesarit, respektivisht si më poshtë:

- Maturimi 3-mujor nuk pati emetim për këtë muaj.
- Maturimi 6-mujor nuk pati emetim për këtë muaj.
- Maturimi 12-mujor u zvogëlua me 2.27 pikë përqindje, krahasuar me të njëjtën periudhë të një viti më parë.



KURSI I KËMBIMIT

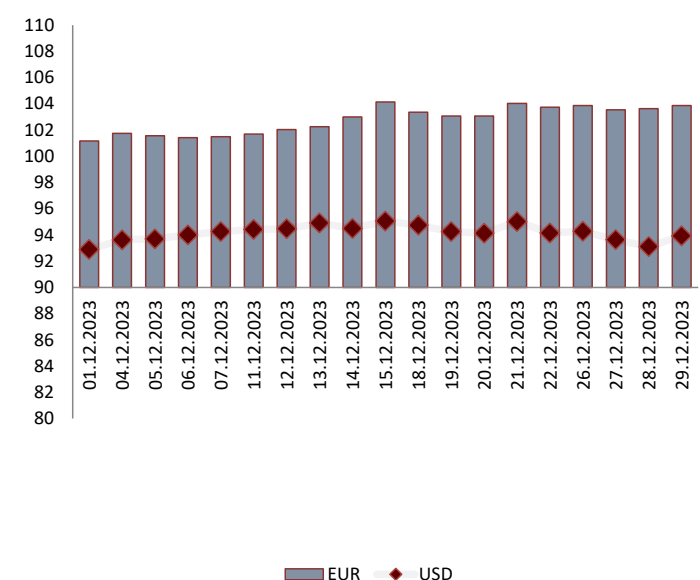
Gjatë muajit Dhjetor 2023, kursi mesatar i këmbimit të lekut kundrejt euros arriti 102.78 lekë/euro duke pësuar rënie në vlerë me 1.26% krahasuar me një muaj më parë, dhe rënie me 10.57% krahasuar me një vit më parë.

Kursi mesatar i këmbimit të lekut kundrejt dollarit amerikan në muajin Dhjetor 2023 arriti në 94.16 lekë/dollar amerikan duke shënuar rënie me 2.52% krahasuar me një muaj më parë, dhe një rënie me 13.23% krahasuar me një vit më parë.

Kursi mesatar i këmbimit të Lek-ut për muajin Dhjetor 2023 është:

EUR **102.78 lekë**

USD **94.16 lekë**



MINISTRIA E FINANCAVE
DREJTORIA E ANALIZAVE MAKROEKONOMIKE

Address: Bulevardi Dëshmorët e Kombit Nr.3, Tiranë



MINISTRY OF FINANCE
MACROECONOMIC ANALYSIS DIRECTORY

ECONOMY IN FOCUS - DECEMBER 2023

REAL SECTOR

Nominal GDP 2023 (Estimated, in billion ALL) (Macroeconomic and Fiscal Framework 2025-2027, dated 24.01.2024)	2,311.7
Real growth of GDP 2023 (Estimated, in %) (Macroeconomic and Fiscal Framework 2025-2027, dated 24.01.2024)	+3.5
Real growth of GDP 2022 (Estimated, in %) (Macroeconomic and Fiscal Framework 2025-2027, dated 24.01.2024)	+4.9
Consumer Price Index (in %) (Annual change December 2023/ December 2022)	+4.0
Unemployment rate for Q3 2023 (in %) (for 15 years old and over)	+10.5

FOREIGN TRADE

Export of goods (billion ALL)	+37.6
Increase in (%), compared to Dec '22	-6.6
Import of goods (billion ALL)	+72.8
Increase in (%), compared to Dec '22	-23.1
Trade Balance (billion ALL)	-35.16
Trade Balance/deficit change (%) compared to Dec '22	-35.3

PUBLIC FINANCE - Progressive

Total Revenues for Dec '23 (billion ALL)	643.406
Total Expenditures for Dec '23 (billion ALL)	674.677
Fiscal Balance for Dec '23 (billion ALL)	-31.27

TOTAL REVENUES (Progressive data)

According to fiscal statistics data, total revenues in Dec'23, reached 643.406 billion ALL, or 1.0% less than the plan, and 12.3% more than the same period of the last year. Tax revenues at the end of this period were 598.662 billion ALL, 0.5% more than the plan, and 10.6% more than the same period of the last year.

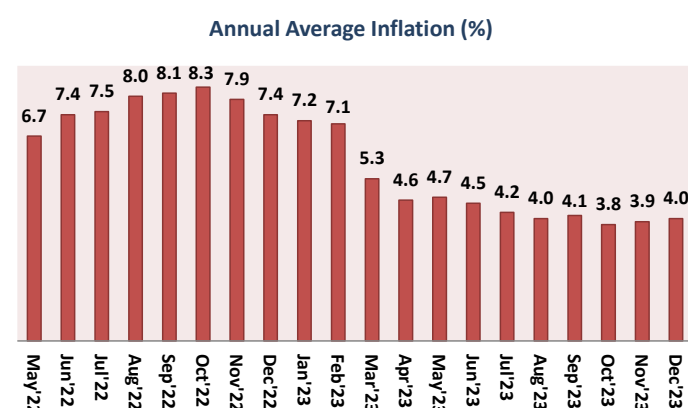
TOTAL EXPENDITURES (Progressive data)

According to fiscal data, total expenditures in Dec'23, reached 674.677 billion ALL, or 4.4% less than the plan and 3.6% more than the same period of the last year. Current expenditures were 547.033 billion ALL, or 0.3% less than the plan and 9.4% more than the same period of last year.

E-mail: Juli.Lubonja@financa.gov.al
Website: www.financa.gov.al

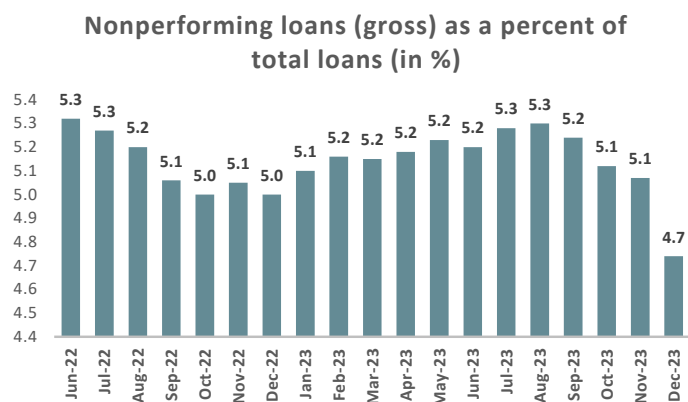
CONSUMER PRICE INDEX

The annual rate of consumer price index in December 2023 is **4.0%**, a year before was **7.4%**. Compared with Nov 2023, the monthly change of consumer price index in Dec 2023 is **0.5%**.



Financial Soundness Indicators (FSI)

Return on equity (ROE) (annual basis) (in%)	17.3
Return on assets (ROA) (annual basis)	1.99
Nonperforming loans (gross) as a percent of total loans (%)	4.7



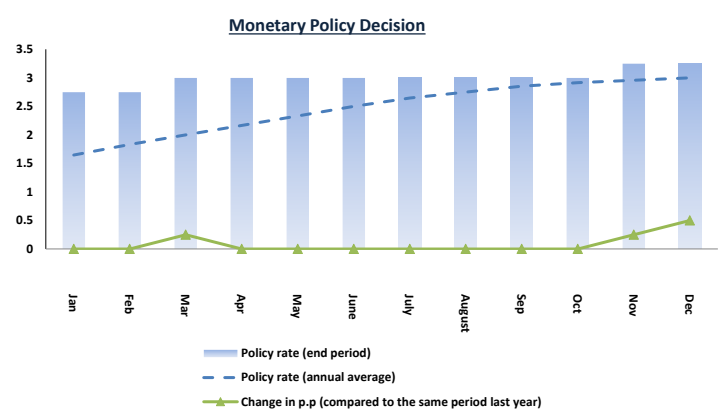
FINANCIAL MARKETS

Average exchange rates	
EURO	102.78
USD	94.16
Yield of 3-M Treasury Bills (%)	n.a
Yield of 6-M Treasury Bills (%)	n.a
Yield of 12-M Treasury Bills (%)	3.36
Annual Credit's stock in (%), Dec'23, compared to Dec'22	4.2
Annual Deposit's stock in (%), Dec '23, compared to Dec '22	2.57

TREASURY BILLS

Change of Treasury Bills yields, respectively as follows:

- 3-month maturity no emission for this month.
- 6-month maturity no emission for this month.
- 12-month maturity decreased by 2.27 percentage points, compared with the same period of the last year.



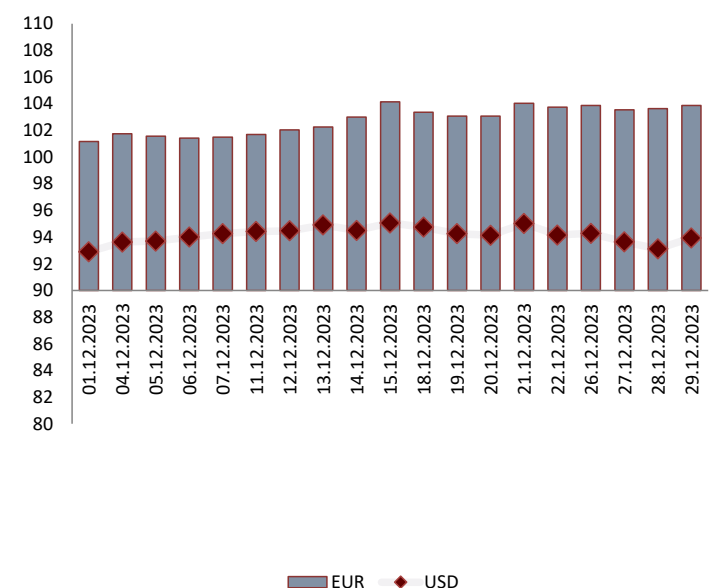
EXCHANGE RATE

In December 2023, the average exchange rate of the Albanian Lek against the Euro reached 102.78 ALL/EUR, marking a decrease in value by 1.26 percent compared to the previous month, and in annual terms it decreased by 10.57 percent.

The average exchange rate of the Albanian Lek against the US dollar in December 2023 reached 94.16 ALL/USD, marking a decrease of 2.52 percent compared to the previous month, while in annual terms it decreased by 13.23 percent.

In Dec '23 the average exchange rates were:

EUR	102.78 ALL
USD	94.16 ALL



MINISTRY OF FINANCE
MACROECONOMIC ANALYSIS DIRECTORATE
Address: Bulevardi Dëshmorët e Kombit Nr.3, Tiranë